防災上最低限知っていただきたい知識

避難をする時の心得（洪水時）



動きやすい服装で、必要最小限の荷物で避難しましょう。

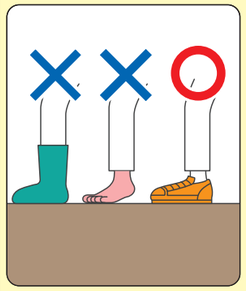

歩きやすい「はき物」をはきましょう。長靴は、水が入ると重くなるのでやめましょう。



歩いて避難できる深さは、ひざ下程度といわれています。ただし、流れによっては足をすくわれる危険性があります。

地面が見えにくくなり、マンホールや水路等に落ちてしまう危険性があります。棒を使い、足元に注意して歩きましょう。

夜間の避難は、周りの状況が確認しにくく、非常に危険です。可能な限り暗くなる前に避難しましょう。

子どもや高齢者の避難を手助けしましょう。
（早めの避難が大切です。）

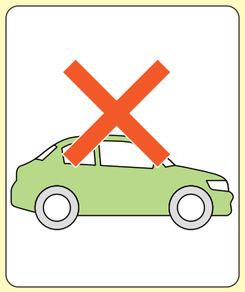

車での避難は控え、徒歩で避難しましょう。車は浸水すると故障し、緊急車両の通行の妨げになる可能性があります。

地下道（アンダーパス）には、水が溜まっている危険性があります。違うルートを通りましょう。

津波発生時の心得

南海トラフ巨大地震が発生すると、岸和田市内の地震動は最大震度6弱、津波は地震発生後約93分で最大高4.4mの津波が到達すると想定されています。テレビやラジオ等の情報に注意し、**南海本線より東側（山側）へ**徒歩で避難しましょう。また、津波は何度も押し寄せてきます。水が引いても安全が確認できるまで避難場所等に留まりましょう。

❶地震の揺れを感じたら津波に注意！
❷テレビ・ラジオや岸和田市の広報で正しい情報を！
❸避難情報が出たらすぐに避難！
❹避難は徒歩で！
❺海岸や川には近づかない！
❻地域での協力が大切です！
❼高齢者や身体の不自由な方等の避難に協力を
❽水が引いても安全が確認できるまで戻らない

地震発生時の行動

地震から身を守るポイントは、いつ地震が発生してもあわてないように、日頃から地震時の備えをしておくことです。ここに示す地震時の行動を参考に、どのような行動を取るべきか覚えておきましょう。

緊急地震速報！
地震発生
身の安全を確保！

※

家の中では

料理中なら



まず身を守り、落ち着いたら火を消しましょう。

寝ていたら

布団や枕で頭を守り、家具が倒れてこないところに身を伏せましょう。

入浴中なら

あわてて飛び出さず、ドアや窓を開けて出口を確保しましょう。

TV を見ていたら

重い家具の近く、電灯の真下等から離れましょう。

家の外では

買い物中なら

買い物カゴや鞄で頭を守り、店員の指示に従いましょう。

車の運転中なら



道路の左に寄せて止め、ドアはロックせずにキーを置いたまま避難しましょう。

電車に乗っていたら

吊革や手すりにつかまり、体が放り出されないようにしましょう。

仕事・授業中なら

本棚やロッカーが倒れたり、窓ガラスが割れたりするので注意しましょう。

ビル街を歩いていたら

ガラスの破片、看板等に注意しながら近くの安全な場所に避難しましょう。

住宅地を歩いていたら

ブロック塀・門柱の転倒、ガラス・瓦の落下、切れた電線に注意しましょう。

エレベーターの中にいたら

すべての階のボタンを押し、動かないなら非常用連絡ボタンを押しましょう。

地下街にいたら

停電になっても誘導灯がつくので、落ち着いて係員の指示に従いましょう。

1 分～ 3 分
火の元・家族の安全を確認
- ●火の元の確認・初期消火
- ●靴をはく（ガラスの破片等から足を守ります）
- ●出口を確保
- ●非常持出品の用意を！ガスの元栓・電気のブレーカーを切る！

3 分～ 5 分
正しい情報を得る
- ●テレビ・ラジオ等で正しい情報を確認！

5 分～数時間
状況に応じて冷静に対応
- ●隣近所の安否確認
- ●各町内会、自治会で安否確認
- ●地域ぐるみで協力し合って救急、救護、初期消火

同程度の地震に注意！「地震がおさまったからもう大丈夫！」と安心せずに、二次災害に備えることが大切です。

※提供　効果的な防災訓練と防災啓発提唱会議