

令和4年度

令和4年度

企業会計決算書

企業会計決算書

岸和田市

岸和田市

令和 4 年 度

岸和田市上水道事業会計決算書

認定第2号

令和4年度岸和田市上水道事業会計
決算認定を求めるについて

令和4年度岸和田市上水道事業会計決算は、別紙のとおり監査委員の審査を経たので、地方公営企業法第30条第4項の規定により議会の認定を求める。

令和5年8月28日提出

岸和田市長 永 野 耕 平

岸 財 財 第 57 号
令 和 5 年 6 月 1 日

岸和田市監査委員 様

岸和田市長 永 野 耕 平

決 算 審 査 を 求 め る に つ い て

地方公営企業法第30条第2項の規定により、令和4年度岸和田市上水道事業
会計決算の審査を求める。

岸 上 総 第 74 号
令 和 5 年 5 月 31 日

岸和田市長 永 野 耕 平 様

岸和田市長 永 野 耕 平

令和4年度岸和田市上水道事業会計
決算書の提出について

地方公営企業法第30条第1項の規定により、令和4年度岸和田市上水道事業
会計決算書を別紙のとおり提出します。

目

次

令和4年度	岸和田市上水道事業決算報告書	11
令和4年度	上水道事業損益計算書	15
令和4年度	上水道事業剰余金計算書	16
令和4年度	上水道事業剰余金処分計算書	16
令和4年度	上水道事業貸借対照表	18
令和4年度	上水道事業報告書	20
	1. 概 況	20
	2. 工 事	27
	3. 業 務	36
	4. 会 計	40
	5. そ の 他	42
令和4年度	上水道事業キャッシュ・フロー計算書	43
令和4年度	上水道事業収支明細書	44
令和4年度	上水道事業固定資産明細書	53
令和4年度	上水道事業企業債明細書	54
	決算に関する説明書に係る注記	57

令和4年度 岸和田市上水道事業決算報告書

(1) 収益的収入及び支出

区 分	予 算 額				決 算 額	予 算 額 に 比 べ 決 算 額 の 増 減	備 考
	当 初 予 算 額	補 正 予 算 額	地 方 公 営 企 業 法 第 24 条 第 3 項 の 規 定 に よ る 支 出 額 に 係 る 財 源 充 当 額	合 計			
第 1 款 事 業 収 益	円 4,161,040,000	円 △ 4,608,000	円 0	円 4,156,432,000	円 3,979,312,488	円 △ 177,119,512	
第 1 項 営 業 収 益	3,777,468,000	△ 228,771,000	0	3,548,697,000	3,386,248,106	△ 162,448,894	うち仮受消費税及び地方消費税 305,463,998 円
第 2 項 営 業 外 収 益	383,442,000	224,163,000	0	607,605,000	592,924,099	△ 14,680,901	〔うち仮受消費税及び地方消費税 15,867,415 円 貸倒れに係る消費税及び地方消費税 292,531 円〕
第 3 項 特 別 利 益	130,000	0	0	130,000	140,283	10,283	うち仮受消費税及び地方消費税 12,753 円

支 出

区 分	予 算 額								決 算 額	地 方 公 営 企 業 法 第 26 条 第 2 項 の 規 定 に よ る 繰 越 額	不 用 額	備 考
	当 初 予 算 額	補 正 予 算 額	予 備 費 支 出 額	流 増 減 額	地 方 公 営 企 業 法 第 24 条 第 3 項 の 規 定 に よ る 支 出 額	小 計	地 方 公 営 企 業 法 第 26 条 の 規 定 に よ る 繰 越 額	合 計				
第 1 款 事 業 費 用	円 4,013,517,000	円 4,202,000	円 0	円 0	円 0	円 4,017,719,000	円 0	円 4,017,719,000	円 3,828,212,643	円 4,840,000	円 184,666,357	
第 1 項 営 業 費 用	3,778,027,000	4,202,000	0	△ 13,156,382	0	3,769,072,618	0	3,769,072,618	3,634,426,760	4,840,000	129,805,858	うち仮払消費税及び地方消費税 214,332,059円
第 2 項 営 業 外 費 用	230,290,000	0	0	12,808,300	0	243,098,300	0	243,098,300	191,407,474	0	51,690,826	〔うち仮払消費税及び地方消費税 1,126,973円 控除対象外消費税及び地方消費税 △694,024円 特定収入仮払消費税及び地方消費 税 △14,452,612円 消費税及び地方消費税納付額 35,708,300円〕
第 3 項 特 別 損 失	2,200,000	0	0	348,082	0	2,548,082	0	2,548,082	2,378,409	0	169,673	うち仮払消費税及び地方消費税 213,462円
第 4 項 予 備 費	3,000,000	0	0	—	—	3,000,000	—	3,000,000	—	—	3,000,000	

(2) 資本的収入及び支出

収 入

区 分	予 算 額						決 算 額	予 算 額 に 比 べ 決 算 額 の 増 減	備 考
	当 初 予 算 額	補 正 予 算 額	小 計	地方公営企業法 第26条の規定に よる繰越額に係 る財源充当額	継 続 費 通 次 繰 越 額 に 係 る 財 源 充 当 額	合 計			
第 1 款 資 本 的 収 入	円 1,531,841,000	円 0	円 1,531,841,000	円 0	円 162,000,000	円 1,693,841,000	円 1,335,442,972	円 △ 358,398,028	
第 1 項 企 業 債	935,900,000	0	935,900,000	0	146,800,000	1,082,700,000	856,500,000	△ 226,200,000	うち翌年度繰越額に係る 財源充当額 2,100,000円
第 2 項 固 定 資 産 売 却 代 金	30,000	0	30,000	0	0	30,000	25,600	△ 4,400	うち仮受消費税及び地方 消費税 2,327円
第 3 項 他 会 計 負 担 金	16,800,000	0	16,800,000	0	0	16,800,000	16,800,000	0	うち特定収入仮払消費税及び地 方消費税 1,527,273円
第 4 項 他 会 計 繰 入 金	99,800,000	0	99,800,000	0	15,200,000	115,000,000	73,000,000	△ 42,000,000	うち翌年度繰越額に係る 財源充当額 200,000円
第 5 項 工 事 負 担 金	21,173,000	0	21,173,000	0	0	21,173,000	13,357,372	△ 7,815,628	うち特定収入仮払消費税及び地 方消費税 1,214,307円
第 6 項 補 助 金	398,138,000	0	398,138,000	0	0	398,138,000	315,760,000	△ 82,378,000	うち特定収入仮払消費税及び地 方消費税 28,705,455円
第 7 項 他会計貸付金返還金	60,000,000	0	60,000,000	0	0	60,000,000	60,000,000	0	

支 出

区 分	予 算 額							決 算 額	翌 年 度 繰 越 額			不 用 額	備 考
	当 初 予 算 額	補 正 予 算 額	流 用 増 減 額	小 計	地方公営企 業法第26条 の規定による 繰 越 額	継 続 費 通次繰越額	合 計		地方公営企 業法第26条 の規定による 繰 越 額	継 続 費 通次繰越額	合 計		
第 1 款 資 本 的 支 出	円 2,453,774,000	円 0	円 0	円 2,453,774,000	円 67,309,700	円 421,698,400	円 2,942,782,100	円 2,096,137,869	円 94,028,000	円 643,954,000	円 737,982,000	円 108,662,231	
第 1 項 建 設 改 良 費	1,689,808,000	0	0	1,689,808,000	67,309,700	421,698,400	2,178,816,100	1,348,873,120	94,028,000	643,954,000	737,982,000	91,960,980	うち仮払消費税及び 地方消費税 113,003,100円
第 2 項 企 業 債 償 還 金	761,811,000	0	0	761,811,000	0	0	761,811,000	745,115,167	0	0	0	16,695,833	
第 3 項 国庫補助金返還金	2,155,000	0	0	2,155,000	0	0	2,155,000	2,149,582	0	0	0	5,418	

資本的収入額(翌年度へ繰り越される支出の財源に充当する額2,300,000円を除く)が資本的支出額に不足する額762,994,897円は、過年度分損益勘定留保資金103,066,657円、当年度分損益勘定留保資金348,374,502円、当年度分消費税及び地方消費税資本的収支調整額81,553,738円、減債積立金230,000,000円で補てんした。

令和４年度 上水道事業損益計算書
(令和４年４月１日から令和５年３月３１日まで)

1	営 業 収 益	円	円	円
(1)	給 水 収 益	2,911,048,770		
(2)	受託給水工事収益	1,460,606		
(3)	そ の 他 営 業 収 益	<u>168,274,732</u>	3,080,784,108	
2	営 業 費 用			
(1)	原 水 及 び 浄 水 費	1,759,177,717		
(2)	配 水 及 び 給 水 費	326,207,169		
(3)	受 託 工 事 費	6,559,227		
(4)	業 務 費	291,556,923		
(5)	総 係 費	179,281,223		
(6)	減 価 償 却 費	842,783,742		
(7)	資 産 減 耗 費	<u>14,528,700</u>	<u>3,420,094,701</u>	
	営 業 損 失			339,310,593
3	営 業 外 収 益			
(1)	加 入 金	152,780,000		
(2)	受取利息及び配当金	223,620		
(3)	受 託 工 事 収 益	11,552,745		
(4)	他 会 計 補 助 金	274,097,227		
(5)	長 期 前 受 金 戻 入	129,597,325		
(6)	貸倒引当金戻入益	1,783,547		
(7)	雑 収 益	<u>7,314,751</u>	577,349,215	
4	営 業 外 費 用			
(1)	支 払 利 息	138,303,725		
(2)	受 託 工 事 費	16,262,571		
(3)	雑 支 出	<u>15,152,541</u>	<u>169,718,837</u>	407,630,378
	経 常 利 益			<u>68,319,785</u>
5	特 別 利 益			
(1)	過年度損益修正益	<u>127,530</u>	127,530	
6	特 別 損 失			
(1)	固 定 資 産 売 却 損	30,327		
(2)	過年度損益修正損	<u>2,134,620</u>	<u>2,164,947</u>	<u>△ 2,037,417</u>
当 年 度 純 利 益				66,282,368
前 年 度 繰 越 利 益 剰 余 金				192,239,836
その他未処分利益剰余金変動額				<u>230,000,000</u>
当 年 度 未 処 分 利 益 剰 余 金				<u><u>488,522,204</u></u>

令和４年度 上水道事業剰余金計算書
(令和４年４月１日から令和５年３月３１日まで)

	資 本 金	資 本 剰	
		余 金	
		補 助 金	工 事 負 担 金
前年度末残高	円 6,541,412,985	円 7,914,752	円 558,518,049
前年度決算に係る処分額			
議会の議決による処分額			
減債積立金の積立			
処分後残高	6,541,412,985	7,914,752	558,518,049
当年度変動額	73,000,000		
減債積立金の取崩			
出資金の受入	73,000,000		
当年度純利益			
当年度末残高	6,614,412,985	7,914,752	558,518,049

令和４年度 上水道事業剰余金処分計算書

	資 本 金	資 本 剰 余 金	未 処 分 利 益 剰 余 金
当年度末残高	円 6,614,412,985	円 575,280,971	円 488,522,204
議会の議決による処分額	230,000,000		△230,000,000
資本金への組入	230,000,000		△230,000,000
処分後残高	6,844,412,985	575,280,971	(繰越利益剰余金) 258,522,204

(注) これらの計算書における△表記は、減少、損失又は欠損を示すものである。

剰 余 金					資 本 合 計
余 金		利 益 剰 余 金			
受 贈 財 産 評 価 額	資 本 剰 余 金 合 計	減 債 積 立 金	未 処 分 利 益 剰 余 金	利 益 剰 余 金 合 計	
円 8,848,170	円 575,280,971	円	円 422,239,836	円 422,239,836	円 7,538,933,792
		230,000,000	△230,000,000		
		230,000,000	△230,000,000		
		230,000,000	△230,000,000		
8,848,170	575,280,971	230,000,000	(繰越利益剰余金) 192,239,836	422,239,836	7,538,933,792
		△230,000,000	296,282,368	66,282,368	139,282,368
		△230,000,000	230,000,000		
					73,000,000
			66,282,368	66,282,368	66,282,368
8,848,170	575,280,971		(当年度未処分 利益剰余金) 488,522,204	488,522,204	7,678,216,160

令和4年度 上水道事業貸借対照表

(令和5年3月31日)

資 産 の 部

1 固 定 資 産	円	円	円
(1) 有 形 固 定 資 産			
イ 土 地		1,155,646,558	
ロ 建 物	1,711,702,142		
減 価 償 却 累 計 額	<u>△ 1,001,418,061</u>	710,284,081	
ハ 構 築 物	36,071,157,518		
減 価 償 却 累 計 額	<u>△ 18,233,351,711</u>	17,837,805,807	
ニ 機 械 及 び 装 置	4,619,360,635		
減 価 償 却 累 計 額	<u>△ 3,375,723,638</u>	1,243,636,997	
ホ 量 水 器	558,127,454		
減 価 償 却 累 計 額	<u>△ 269,468,779</u>	288,658,675	
ヘ 車 両 運 搬 具	7,178,920		
減 価 償 却 累 計 額	<u>△ 6,819,974</u>	358,946	
ト 工 具、器 具 及 び 備 品	109,806,329		
減 価 償 却 累 計 額	<u>△ 97,089,625</u>	12,716,704	
チ 建 設 仮 勘 定		923,347,893	
有 形 固 定 資 産 合 計			22,172,455,661
(2) 無 形 固 定 資 産			
イ 施 設 利 用 権		16,400,545	
ロ 電 話 加 入 権		961,000	
無 形 固 定 資 産 合 計			17,361,545
(3) 投 資			
イ 長 期 貸 付 金		2,185,000,000	
投 資 合 計			2,185,000,000
固 定 資 産 合 計			24,374,817,206
2 流 動 資 産			
(1) 現 金 預 金		1,255,274,649	
(2) 未 収 金			
イ 営 業 未 収 金	465,836,351		
ロ 営 業 外 未 収 金	286,288,126		
ハ そ の 他 未 収 金	68,752,625		
貸 倒 引 当 金	<u>△ 5,194,470</u>	815,682,632	
(3) 貯 蔵 品			
イ 原 材 料	17,649,345		
ロ 貯 蔵 量 水 器	<u>19,605,674</u>	37,255,019	
(4) 短 期 貸 付 金			
イ 他 会 計 貸 付 金		120,000,000	
流 動 資 産 合 計			2,228,212,300
資 産 合 計			26,603,029,506

負債の部

3 固定負債	円	円	円
(1) 企業債			
イ 建設改良費等の財源に充てるための企業債		12,942,306,470	
(2) 引当金			
イ 退職給付引当金	571,685,000		
ロ 修繕引当金	261,693,000	833,378,000	
固定負債合計			13,775,684,470
4 流動負債			
(1) 企業債			
イ 建設改良費等の財源に充てるための企業債		768,545,004	
(2) 未払金			
イ 営業未払金	274,964,111		
ロ 営業外未払金	4,975,870		
ハ その他未払金	418,170,614		
ニ 貯蔵品未払金	2,949,540	701,060,135	
(3) 前受金		17,313,940	
(4) 引当金			
イ 賞与引当金		34,321,359	
(5) 預り金		9,526,869	
流動負債合計			1,530,767,307
5 繰延収益金			
(1) 長期前受金			
イ 補助金	770,017,441		
ロ 収益化累計金額	△ 218,788,546	551,228,895	
ハ 工事負担金	2,820,815,003		
ハ 収益化累計金額	△ 1,692,091,467	1,128,723,536	
ニ 受贈財産評価額	3,874,998,951		
ニ 収益化累計金額	△ 1,937,217,222	1,937,781,729	
ニ 繰上収益化累計金額	3,790,909		
繰上収益化累計金額	△ 3,163,500	627,409	
繰上収益化累計金額			3,618,361,569
繰上収益化累計金額			18,924,813,346

資本の部

6 資本金	円	円	円
6 資本金			6,614,412,985
7 剰余金			
(1) 資本剰余金			
イ 補助金	7,914,752		
ロ 工事負担金	558,518,049		
ハ 受贈財産評価額	8,848,170		
資本剰余金合計		575,280,971	
(2) 利益剰余金			
イ 当年度未処分利益剰余金	488,522,204		
利益剰余金合計		488,522,204	
剰余金合計			1,063,803,175
資本負債資本合計			7,678,216,160
資本負債資本合計			26,603,029,506

令和4年度 上水道事業報告書

1. 概 況

(1) 総括事項

(ア) 給水状況及び経理状況

本年度の給水状況は、年間総配水量 21,558,019 m³(前年度 21,879,998 m³)であり、その内訳は、自己水 1,029,710 m³(4.78%)、企業団水 20,528,309 m³(95.22%)である。

一日の配水量は、それぞれ、最大配水量 64,130 m³(6月 30 日)、最小配水量 54,060 m³(1月 2日)、平均配水量 59,063 m³である。

また、総有収水量は、20,464,118 m³(前年度 20,840,524 m³)であり、有収率は 94.93%(前年度 95.25%)である。

総有収水量に占める家庭用(口径 13 mm及び 20 mm)の使用水量は約 16,283 千m³、率にして 79.6%(前年度約 16,694 千m³、率にして 80.1%)であり、大口需要家(口径 40 mm以上及び用途別)の使用水量は、約 2,789 千m³、率にして 13.6%(前年度約 2,752 千m³、率にして 13.2%)である。

一方経営面では、66,282,368 円の当年度純利益が生じ、前年度繰越利益剰余金 192,239,836 円、その他未処分利益剰余金変動額 230,000,000 円を合わせた当年度未処分利益剰余金は、488,522,204 円となった。

(イ) 建設事業の概況

① 新設改良事業

池尻町配水管布設替工事ほかの老朽管布設替工事(7件 1,446m)、久米田駅西停車場線配水管布設工事(1件 355m)、阪南港阪南2区内配水管布設工事(1件 398m)のほか、牛滝配水場・塔原配水場消火ポンプ更新工事を施工した。

② 第3次施設更新事業

浄配水場施設の耐震化、重要幹線管路の更新及び耐震化を図るため、令和2年度から5か年の継続事業として実施。本年度は、磯上町配水本管布設替工事など(7件 2,002m)のほか、流木低区配水本管及び導送水管布設替工事、流木配水場次亜塩注入棟建築工事を施工した。

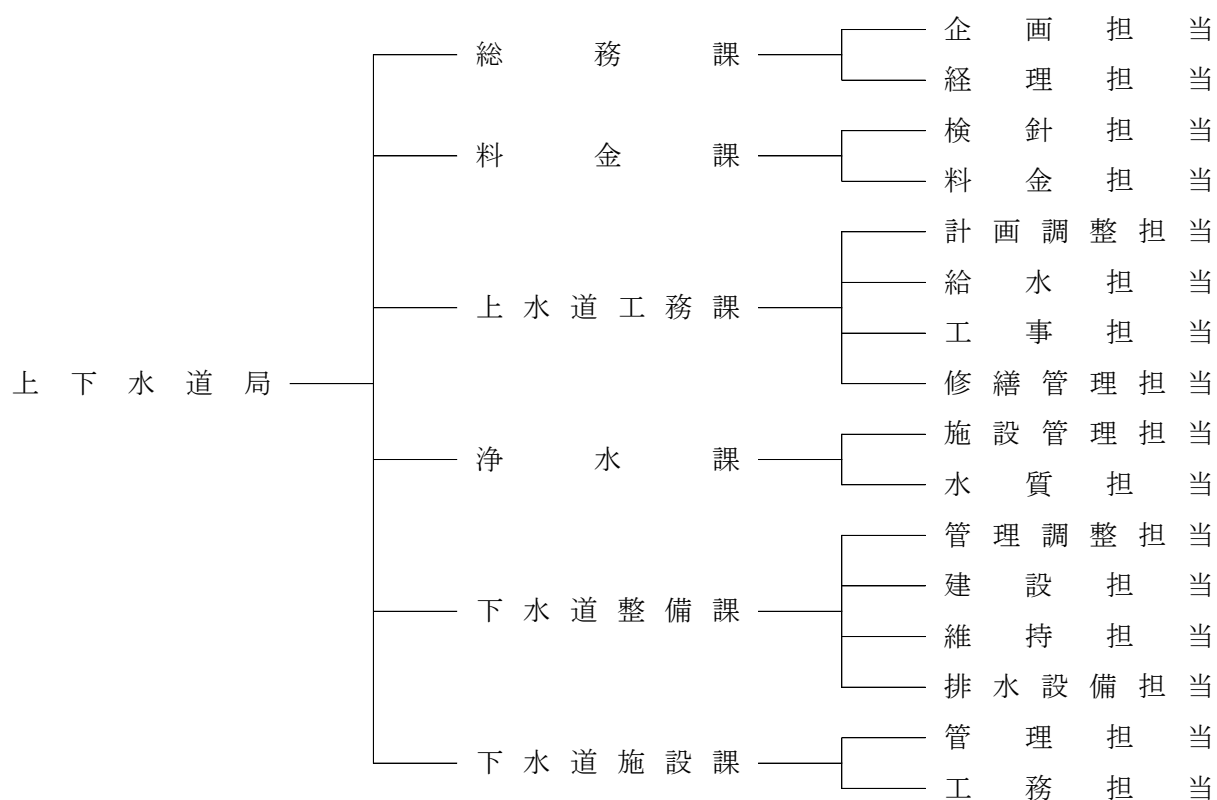
③ 給配水管移設工事

受託事業に係る負担金により、下水道整備事業に伴い 66mを施工した。

(ウ) 普及の状況

	令和5年3月31日	令和4年3月31日
行政区域内人口 (A)	188,834 人	190,148 人
給水区域内人口 (B)	188,841 人	190,155 人
給水人口 (C)	188,769 人	190,080 人
普及率 (C)／(A)	100.0 %	100.0 %
普及率 (C)／(B)	100.0 %	100.0 %
給水戸数	89,053 戸	88,443 戸

(エ) 組織について



(オ) 条例・規程について

岸和田市上下水道局文書管理規程の一部を改正する規程（令和4年4月1日施行）

公金取扱規程の一部を改正する規程（令和4年10月1日施行）

会計規程の一部を改正する規程（令和4年11月4日施行）

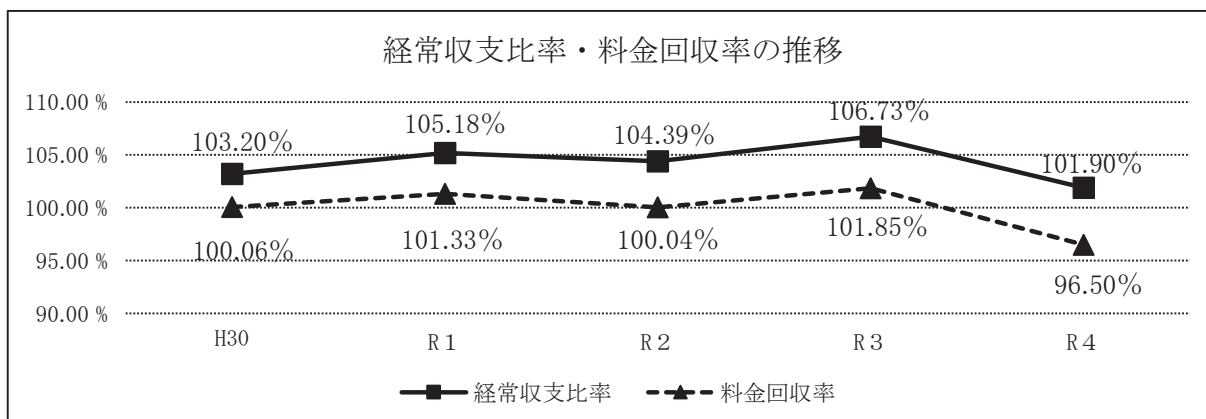
(2) 経営指標に関する事項

(ア) 損益情報に着目した経営指標

令和4年度決算における経営成績について、今年度は物価高騰に伴う経済対策として、水道料金の減免を行ったため、給水収益が大きく落ち込んだ。料金減免に対応した一般会計からの繰入金はあるものの、近年続く給水人口減少等のために、給水収益に今回の繰入金を加えても前年度の給水収益には届かなかったほか、加入金の収入が落ち込んだことなどにより、経常収益は減少した。一方で、経常費用は検定満期取替の量水器が多かったため、委託料及び修繕費が増えたほか、退職給付費の増等により増加した。こうしたことから、経営の健全性を示す経常収支比率は、前年度比4.83ポイント減の101.90%と下がったものの、健全経営の水準とされる100%を上回った。

また、料金水準の妥当性を示す料金回収率は、水道料金の減免により給水収益が減少したことで供給単価が下がったことに伴い低下し、前年度比5.35ポイント減の96.50%となり、事業に必要な費用を給水収益で賄えている状況を示す100%を下回った。

	H30	R1	R2	R3	R4
経常収支比率	103.20	105.18	104.39	106.73	101.90
料金回収率	100.06	101.33	100.04	101.85	96.50



【経常収支比率】

水道料金収入や一般会計からの繰入金等の収益で、維持管理費や支払利息等の費用をどの程度賄えているかを表す指標

算出式＝経常収益／経常費用×100

【料金回収率】

水道料金（有収水量1 m³あたりの単価を供給単価という）で回収すべき経費（有収水量1 m³あたりの単価を給水原価という）を、どの程度水道料金で賄えているかを表す指標

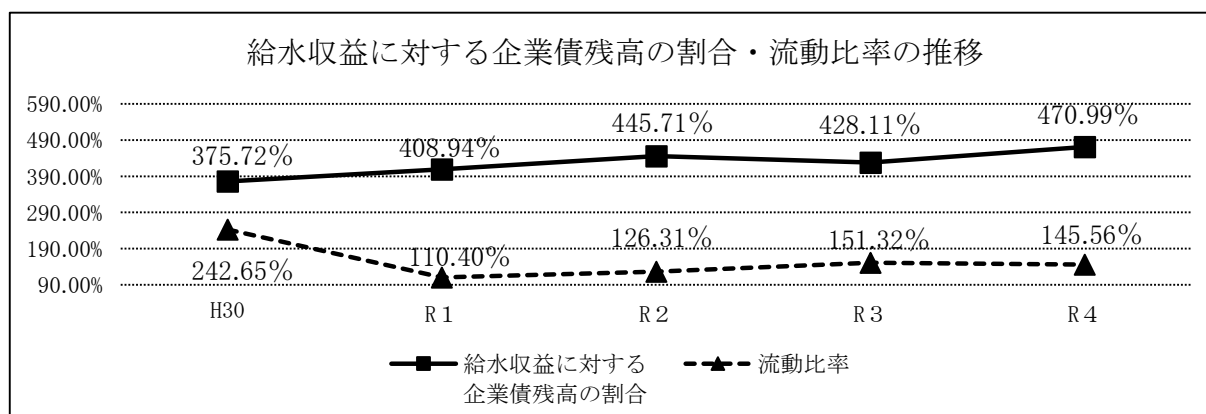
算出式＝供給単価／給水原価×100

(イ)資金情報に着目した経営指標

企業債残高の規模を示す給水収益に対する企業債残高の割合は、前年度比42.88ポイント増の470.99%となった。これは、今年度は物価高騰に伴う経済対策として水道料金の減免を行い、給水収益が例年に比べて特に少なかったため、増加幅がより大きくなったものである。年々高まる本指標の値は、企業債償還の財源となる給水収益の大幅な回復が見込めないことから、水道料金の改定による給水収益の増や更なる経費節減などにより資金を確保して借入額を減らすといった、将来世代への負担に直結する企業債残高の抑制策を考慮する必要性の高まりを示している。

また、短期的な支払い能力を示す流動比率は、前年度比5.76ポイントの減の145.56%となり、十分な支払能力があることを示す100%を上回った。

	H30	R1	R2	R3	R4
給水収益に対する企業債残高の割合	375.72	408.94	445.71	428.11	470.99
流動比率	242.65	110.40	126.31	151.32	145.56



【給水収益に対する企業債残高の割合】

給水収益（水道料金収入）に対する企業債残高の割合を示すもので、企業債残高の規模や経営に及ぼす影響を表す指標

$$\text{算出式} = \text{企業債現在高合計} / \text{給水収益} \times 100$$

【流動比率】

短期的な債務に対する支払い能力を表す指標

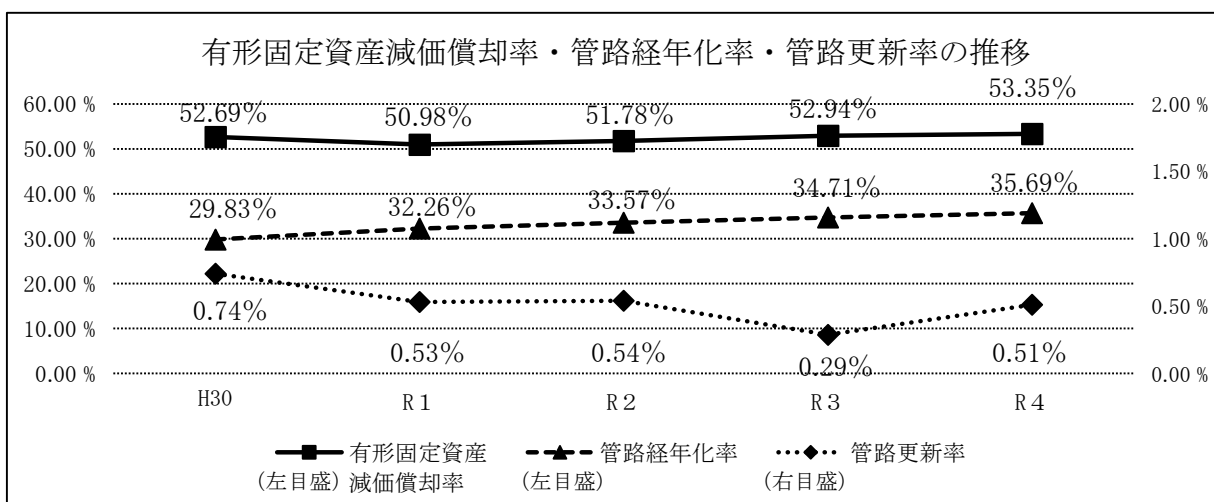
$$\text{算出式} = \text{流動資産} / \text{流動負債} \times 100$$

(ウ)資産情報に着目した経営指標

償却対象資産の減価償却の状況を示す有形固定資産減価償却率は、前年度比0.41ポイント増の53.35%、管路の老朽化の度合いを示す管路経年化率は前年比0.98ポイント増の35.69%、管路全体のうち令和4年度に更新を行った管路延長の割合を示す管路更新率は、前年度比0.22ポイント増の0.51%となった。

各指標が表す通り、施設の老朽化は進んでいるが、岸和田市水道事業ビジョンをはじめとした諸計画に則り、中長期的視点から、また、減少する今後の水需要も見据えながら、設備は優先度の高いものから順に、管路は災害時に被災すると影響の大きい、病院や避難所等に繋がる基幹管路等を中心に更新を進めている。なお、基幹管路の更新は比較的费用が多額となることから、管路更新率は1%を切るような実績となった。

	H30	R1	R2	R3	R4
有形固定資産減価償却率	52.69	50.98	51.78	52.94	53.35
管路経年化率	29.83	32.26	33.57	34.71	35.69
管路更新率	0.74	0.53	0.54	0.29	0.51



【有形固定資産減価償却率】

有形固定資産のうち、償却対象資産の減価償却がどの程度進んでいるかを表す指標

算出式＝有形固定資産減価償却累計額

／有形固定資産のうち償却対象資産の帳簿原価×100

【管路経年化率】

法定耐用年数を超えた管路延長の割合で、管路の老朽化度合いを示す指標

算出式＝法定耐用年数を超えた管路延長／管路延長×100

【管路更新率】

当該年度に更新した管路延長の割合で、管路の更新ペースを表す指標

算出式＝当該年度に更新した管路延長／管路延長×100

(3) 議会議決事項

番 号	件 名	提 出 年月日	議決等 年月日
報告第 4 号	令和3年度岸和田市上水道事業会計継続費繰越計算書の報告について	R 4. 6.20	—
報告第 6 号	令和3年度岸和田市上水道事業会計予算繰越計算書の報告について	R 4. 6.20	—
議案第 55号	令和3年度岸和田市上水道事業会計未処分利益剰余金の処分について	R 4. 8.30	R 4. 9.14 可 決
報告第 14号	令和3年度岸和田市資金不足比率の報告について	R 4. 8.30	—
認定第 2 号	令和3年度岸和田市上水道事業会計決算認定を求めるについて	R 4. 8.30	R 4. 9.28 認 定
議案第 60号	専決処分の承認を求めるについて(令和4年度岸和田市上水道事業会計補正予算(第1号))	R 4.12. 6	R 4.12. 6 可 決
議案第 7 号	大阪広域水道企業団規約の一部変更に関する協議について【注】	R 5. 2.21	R 5. 3. 3 可 決
議案第 36号	令和5年度岸和田市上水道事業会計予算	R 5. 2.21	R 5. 3.23 可 決

【注】議案第7号については、岸和田市議会において可決されたが、他団体の議会でも否決されたことにより本協議は不成立となった。

(4) 行政官庁許認可等事項

申請等 年月日	相 手 方	件 名	承認等 年月日
R 4. 4.28 申 込	大阪広域水道企業団 企業長	令和4年度年間受水申し込みについて	R 4. 6.17 承 認
R 4. 7.26 協 議	大阪府知事	令和4年度起債協議について	R 4.10.31 同 意

(5) 料金その他供給条件に関する事項

該当事項なし

区別		課 担 当 別	局次		総務課				料金課			上水道課					浄水課			下水道課					下水道課			計
					課	広域推進担当	企画担当	経理担当	課	検針担当	料金担当	課	計画調整担当	給水担当	工事担当	修繕管理担当	課	施設管理担当	水質担当	課	管理調整担当	建設担当	維持担当	排水設備担当	課	管理担当	工事担当	
			長	長	長					長	当	当	長	当	当	長	当	当	長	当	当	長	当	当	長	当	当	
上水道事業会計支弁	部長級	1																								1		
	課長級				1			1	1		1	1			1	1										7		
	主幹級								1			1	1	1		1										5		
	担当長級					1						1	1		1											4		
	主査級								1			1	1	6		1										10		
	一般職員				3	3		3			2	2	5	1		2	1									22		
	再任用								(1)			(1)		(1)		(1)										(4)		
	会計年度任用職員				[1]	[1]			[2]		[1]	[1]	[1]	[2]		[1]										[10]		
	計	1			1	3	4	1	4	2	1	3	4	8	9	1	4	3								49 (4) [10]		
合計	1		8				7 (1) [2]			25 (2) [5]					8 (1) [1]											49 (4) [10]		
下水道事業会計支弁	部長級																											
	課長級		1				1											1				1	1	1	1	7		
	主幹級																	2		1						3		
	担当長級					1													1	1					1	4		
	主査級								1									2			1		1	1		6		
	一般職員					3													3	2	1		2			11		
	再任用																				(2)		(1)		(3)			
	会計年度任用職員																	[1]		[2]						[3]		
	計		1			1	4			1								1	4	4	4	3 (2) [2]	1	4 (1)	3	31 (3) [3]		
合計		1	5				1											16 (2) [3]					8 (1)			31 (3) [3]		

上水道事業会計支弁

※ 上下水道局総務課長は次長が兼務

下水道事業会計支弁

現在数	31 名	再任用	3 名
		会計年度任用職員	3 名

2. 工 事

(1) 建設事業の概要

(ア) 新設改良事業

番号	工 事 名	工 事 内 容	契約年月日	契 約 先 名	契 約 金 額	着工年月日	竣工年月日	支払年月日	備 考
1	問屋橋水管橋架替工事	DIPFGX φ100mm－12m DIPGX φ100mm－26m DIPK φ100mm－1m	R 3. 8. 27	永野設備工業(株)	円 (13,997,000) 15,396,700	R 3. 8. 27	R 4. 6. 8	R 4. 6. 30	R3-R4 建設改良繰越
2	別所町配水管布設替工事	DIPGX φ150mm－228m DIPGX φ100mm－23m DIPGX φ75mm－2m 消火栓 3基	3. 9. 16	(株) タチバナ	(39,208,000) 43,128,800	3. 9. 16	4. 5. 10	4. 5. 31	R3-R4 建設改良繰越
3	牛滝配水場・塔原配水場 消火ポンプ更新工事	一 式	3. 10. 20	横手産業(株)	(11,850,000) 13,035,000	3. 10. 20	4. 9. 15	4. 10. 31	R3-R4 建設改良繰越
4	今木配水場1号配水ポンプ インバータ更新工事	一 式	4. 5. 26	メタウォーター(株) 関西営業部	(31,000,000) 34,100,000	4. 5. 26			R4-R5 建設改良繰越
5	阪南港阪南2区内配水管布設工事	DIPGX φ100mm－398m 消火栓 3基	4. 5. 30	(株) 森下水工所	(10,551,000) 11,606,100	4. 5. 30	4. 9. 21	4. 10. 7	
6	白原配水場自家用発電 設備設置他更新工事	一 式	4. 8. 1	(株) ウォーターテック 関西支店	(83,000,000) 91,300,000	4. 8. 1			R4-R5 建設改良繰越 前払36,520千円
7	魚屋町配水管布設替工事	DIPGX φ150mm－140m DIPGX φ100mm－6m 消火栓 2基	4. 8. 3	永野設備工業(株)	(37,063,000) 40,769,300	4. 8. 3	5. 3. 9	5. 3. 31	
8	久米田駅西停車場線 配水管布設工事	PE φ100mm－328m PE φ50mm－27m 消火栓 3基	4. 8. 4	(有) 岸和田水道工業所	(13,947,000) 15,341,700	4. 8. 4	5. 2. 1	5. 2. 21	

番号	工 事 名	工 事 内 容	契約年月日	契 約 先 名	契 約 金 額	着工年月日	竣工年月日	支払年月日	備 考
9	春木若松町配水管布設替工事	PE φ 75mm－242m 消火栓 3基	4. 8. 26	(株) 丸 三 水 道 工 業 所	円 (21, 046, 000) 23, 150, 600	R 4. 8. 26	R 4. 12. 28	R 5. 1. 20	
10	箕土路町配水管布設替工事	PE φ 100mm－ 29m PE φ 150mm－259m 消火栓 4基	4. 8. 26	(株) 藤 原 工 務 店	(59, 317, 000) 65, 248, 700	4. 8. 26	5. 3. 13	5. 3. 31	
11	池尻町配水管布設替工事	PE φ 100mm－263m PE φ 75mm－ 8m PP2 φ 50mm－ 2m 消火栓 4基	4. 9. 26	グ ロ ー (株)	(33, 741, 000) 37, 115, 100	4. 9. 26	5. 3. 10	5. 3. 31	
12	上松台配水管布設替工事	PE φ 100mm－172m PE φ 50mm－ 32m PP2 φ 50mm－ 1m 消火栓 1基	4. 10. 25	(株) オ ク ノ 水 道	(20, 063, 000) 22, 069, 300	4. 10. 25	5. 3. 31	5. 4. 28	

()書きは、消費税及び地方消費税抜きの額

(イ) 第3次施設更新事業

番号	工 事 名	工 事 内 容	契約年月日	契 約 先 名	契 約 金 額	着工年月日	竣工年月日	支払年月日	備 考
1	畑町配水本管布設替工事	DIPGX φ 400mm－ 322m DIPGX φ 300mm－ 31m DIPGX φ 200mm－ 10m	3. 6. 1	櫻 井 工 業 (株)	円 (118, 740, 000) 130, 614, 000	R 3. 6. 1	R 4. 6. 27	R 4. 7. 8	R3-R4 継続事業
2	流木低区配水本管布設替工事	DIPPN φ 400mm－1, 029m DIPGX φ 400mm－ 43m DIPNS φ 400mm－ 5m	3. 8. 25	福田・矢野特定建設 工事共同企業体 (株) 福田組 大阪支店	(1, 016, 316, 000) 1, 117, 947, 600	3. 8. 25			R3-R5 継続事業 前払648, 180千円
3	岡山市配水管布設替工事	DIPGX φ 300mm－ 315m DIPGX φ 200mm－ 2m DIPGX φ 150mm－ 12m DIPGX φ 100mm－ 7m PE φ 50mm－ 1m 消火栓 3基	3. 12. 10	(株) 草 柳 建 設	(63, 670, 000) 70, 037, 000	3. 12. 10	4. 9. 12	4. 10. 7	R3-R4 継続事業

番号	工 事 名	工 事 内 容	契約年月日	契 約 先 名	契 約 金 額	着工年月日	竣工年月日	支払年月日	備 考
4	額原町配水管布設替工事	DIPGX φ300mm－1m DIPGX φ200mm－368m DIPGX φ150mm－2m DIPGX φ100mm－16m DIPGX φ75mm－2m 消火栓 2基	R 3.12.10	今 広 建 設 (株)	円 (75,059,000) 82,564,900	R 3.12.10	R 4.9.8	R 4.9.30	R3-R4 継続事業
5	畑町配水本管布設替工事 (その2)	DIPGX φ400mm－254m DIPGX φ300mm－10m DIPK φ450mm－1m	4.6.3	日 信 建 設 (株)	(66,158,000) 72,773,800	4.6.3	4.10.27	4.11.30	
6	磯上町配水本管布設替工事	DIPGX φ400mm－269m DIPGX φ200mm－2m DIPGX φ150mm－1m DIPK φ400mm－1m HIVP φ150mm－3m	4.6.3	奥 野 工 業 (株)	(85,626,000) 94,188,600	4.6.3	5.3.13	5.3.31	
7	流木低区配水本管及び 導送水管布設替工事	一 式	4.6.3	(株)ヤノコーポレーション	(110,935,000) 122,028,500	4.6.3	5.3.31	5.4.28	
8	流木配水場次亜塩注入棟建築工事	一 式	4.6.23	(株)しおはん	(30,856,000) 33,941,600	4.6.23	5.3.7	5.3.31	
9	流木町配水本管布設替工事 (その1)	DIPGX φ400mm－146m DIPGX φ150mm－1m HIVP φ150mm－3m	4.8.29	溝 上 建 設 (株)	(46,278,000) 50,905,800	4.8.29	5.3.31	5.5.10	
10	畑町配水本管布設替工事 (その3)	DIPK φ450mm－1m DIPGX φ400mm－211m DIPGX φ300mm－2m DIPGX φ200mm－2m DIPGX φ150mm－1m HIVP φ150mm－5m	4.9.27	櫻 井 工 業 (株)	(55,610,000) 61,171,000	4.9.27	5.3.31	5.4.28	
11	岡山町配水管布設替工事	DIPGX φ300mm－163m DIPGX φ200mm－230m DIPGX φ150mm－9m DIPGX φ100mm－29m PE φ50mm－4m 消火栓 5基	4.12.14	今 広 建 設 (株)	(70,392,000) 77,431,200	4.12.14			R4-R5 継続事業 前払30,970千円

番号	工 事 名	工 事 内 容	契約年月日	契 約 先 名	契 約 金 額	着工年月日	竣工年月日	支払年月日	備 考
12	額 町 配 水 管 布 設 替 工 事	DIPGX φ200mm－ 347m DIPGX φ150mm－ 2m DIPGX φ100mm－ 3m DIPGX φ 75mm－ 2m DIPK φ300mm－ 1m PP2 φ 50mm－ 2m	R 4. 12. 15	コ ス モ 建 設 (株)	円 (98, 000, 000) 107, 800, 000	R 4. 12. 15	R	R	R4-R5 継続事業 前払43, 120千円

()書きは、消費税及び地方消費税抜きの額

(ウ) 受 託 工 事

番号	工 事 名	工 事 内 容	契約年月日	契 約 先 名	契 約 金 額	着工年月日	竣工年月日	支払年月日	備 考
1	公共下水道第5工区管渠布設工事に伴う給配水管移設工事 (阿 間 河 滝 町)	PE φ100mm－ 65m DIPK φ100mm－ 1m	R 4. 8. 4	八 光 建 設	円 (11,020,000) 12,122,000	R 4. 8. 4	R 5. 3. 10	R 5. 3. 31	公共下水道事業 からの受託

()書きは、消費税及び地方消費税抜きの額

(エ) 業 務 委 託

番号	委 託 名	契約年月日	契 約 先 名	契 約 金 額	着工年月日	竣工年月日	支払年月日	備 考
1	配水管布設工事に伴う 許可申請図書作成業務委託	R 4. 6. 3	(株) ヨ ジ テ ッ ク	円 (3,731,000) 4,104,100	R 4. 6. 3	R 5. 3. 31	R 5. 4. 21	新設改良事業 2,184,600円 第3次施設更新事業 1,919,500円
2	流木配水場次亜塩注入棟建築工事に 係る監理業務委託	4. 8. 5	剛 設 計 室	(1,527,000) 1,679,700	4. 8. 5	5. 3. 31	5. 4. 21	第3次施設更新事業費
3	配水管布設に伴う測量業務委託	4. 12. 1	一 筆 技 建 (株)	(6,437,000) 7,080,700	4. 12. 1	5. 3. 31	5. 4. 21	新設改良事業

()書きは、消費税及び地方消費税抜きの額

(2) 上水道給水工事及び修繕工事取扱状況

(単位:件)

区 分 月 別	給 水 工 事										修 繕 工 事					
	繰 越	申込件数	取 消	竣 工	竣 工 内 訳					竣工累計	配 水 管				給水装置	計
					新 設	改 造	撤 去	仮 設	仮給水		配水管	消火栓	仕切弁	その他		
4 月	366	136	2	126	38	54	8	10	16	126	2	2			45	49
5 月	374	134	1	105	33	41	4	12	15	231	3	1	1		49	54
6 月	402	138	1	127	52	55	3	3	14	358		3	2	1	44	50
7 月	412	114		106	38	44	6	4	14	464		2			69	71
8 月	420	100		107	36	43	10	4	14	571	2	4	1		75	82
9 月	413	106	1	118	39	48	11	8	12	689	1			1	59	61
10 月	400	119		121	37	59	4	3	18	810	1	3	1		63	68
11 月	398	121	1	121	46	48	4	2	21	931	3	1		1	70	75
12 月	397	112	3	117	33	53	3	7	21	1,048	7	1	1	3	61	73
1 月	389	138	2	104	36	30	9	7	22	1,152	2	2		1	70	75
2 月	421	120		129	54	30	12	14	19	1,281	6	2	2		41	51
3 月	412	123	1	138	55	51	9	11	12	1,419	2	1	2		50	55
計		1,461	12	1,419	497	556	83	85	198	1,419	29	22	10	7	696	764

(3) 上水道量水器取扱状況

(単位:件)

区 分 月 別	開栓件数	新 設 (ア)									開 栓 (イ)	閉 栓 (ウ)	撤 去 (エ)	実質増 減件数 (ア)+(イ) -(ウ)-(エ)	故障取替		検定満期取替	
		20mm	25mm	30mm	40mm	50mm	75mm	100mm	150mm	計					発生	取替	発生	取替
4 月	77,356	30				1				31	415	426	23	△ 3	2	2		
5 月	77,407	67	1			1				69	468	454	32	51	1	1	1,057	1,050
6 月	77,410	40			1	2				43	439	446	33	3	3	3	1,030	1,026
7 月	77,497	65			2	2				69	481	409	54	87	1	1	974	940
8 月	77,542	37	3	1			3			44	494	464	29	45			867	870
9 月	77,547	69	3	1		1				74	382	400	51	5	1	1	1,611	1,583
10 月	77,544	60	1			2				63	406	452	20	△ 3	1	1	1,418	1,332
11 月	77,494	45			1	3				49	357	437	19	△ 50	5	5	1,444	1,355
12 月	77,539	63	5		1	1				70	514	503	36	45	2	2	1,518	1,475
1 月	77,505	42	2							44	395	443	30	△ 34	3	3	1,226	1,114
2 月	77,567	54	3		1	1	2			61	413	348	64	62	3	3	832	967
3 月	77,518	82	3	2	1	6	3			97	528	530	144	△ 49	1	1	664	733
計		654	21	4	7	20	8			714	5,292	5,312	535	159	23	23	12,641	12,445

(4) 導送配水管延長調

(ア) 配水管延長

(単位：m)

管種	口 径	令和3年度末 延 長	令 和 4 年 度 中			令和4年度末 延 長
			増	減	増減計	
鑄 鉄 管 等	50 mm	1,319				1,319
	75 mm	8,863		250	△ 250	8,613
	100 mm	88,069	2	294	△ 292	87,777
	125 mm	5				5
	150 mm	87,497		499	△ 499	86,998
	200 mm	32,267		350	△ 350	31,917
	250 mm	26,996		129	△ 129	26,867
	300 mm	15,004		622	△ 622	14,382
	350 mm	14,553				14,553
	400 mm	3,946	1		1	3,947
	450 mm	8,058	2	477	△ 475	7,583
	500 mm	4,884				4,884
	600 mm	5,707		270	△ 270	5,437
	700 mm	2,328		468	△ 468	1,860
	800 mm	1,777				1,777
	計	301,273	5	3,359	△ 3,354	297,919
鑄 鉄 管 （ 耐 震 管 ）	75 mm	957	4		4	961
	100 mm	12,804	488		488	13,292
	125 mm	39				39
	150 mm	23,040	385		385	23,425
	200 mm	17,971	384		384	18,355
	250 mm	8,504				8,504
	300 mm	4,694	359		359	5,053
	350 mm	872				872
	400 mm	3,874	1,202		1,202	5,076
	450 mm	16	1	7	△ 6	10
	500 mm	1,987	2		2	1,989
	600 mm	2,340	106		106	2,446
	700 mm	1,459	2		2	1,461
	800 mm	288				288
	計	78,845	2,933	7	2,926	81,771
ポ リ エ チ レン 管	50 mm	31,333	1,225	97	1,128	32,461
	75 mm	13,038	1,036	25	1,011	14,049
	100 mm	56,830	2,407	142	2,265	59,095
	150 mm	1,702	576	5	571	2,273
	200 mm	34				34
	250 mm	377				377
	300 mm	32				32
	計	103,346	5,244	269	4,975	108,321
ビ ニ ール 管	50 mm	69,408		138	△ 138	69,270
	75 mm	43,533		37	△ 37	43,496
	100 mm	166,775		290	△ 290	166,485
	150 mm	6,788	11		11	6,799
	計	286,504	11	465	△ 454	286,050
合 計		769,968	8,193	4,100	4,093	774,061

(イ) 送水管延長

(単位：m)

口 径 \ 区 分	流木浄水場から 流木配水池まで	企業団分岐受水管	計
300 mm	188	43	231
350 mm	5	124	129
400 mm		61	61
450 mm		16	16
500 mm		868	868
600 mm		329	329
計	193	1,441	1,634

(ウ) 導水管延長

(単位：m)

口 径 \ 区 分	取 水 井 か ら 流木浄水場まで	計
100 mm	3	3
150 mm	565	565
200 mm	74	74
計	642	642

3. 業 務

(1) 業 務 量

(ア) 配 水 量

(単位: m³)

月 別	配 水 量	配 水 量 内 訳						備 考
		自 己 水 流木さく井	企 業 団 水				計	
			流木受水	今木受水	赤山受水	光明受水		
4 月	1,772,546	116,850	428,356	330,470	524,930	371,940	1,655,696	
5 月	1,820,975	120,350	442,205	335,570	540,340	382,510	1,700,625	
6 月	1,804,071	101,400	455,161	338,010	531,690	377,810	1,702,671	6/18～6/20 自己水汲上停止
7 月	1,870,591	121,380	447,401	355,220	552,440	394,150	1,749,211	
8 月	1,864,272	112,910	446,142	365,610	549,760	389,850	1,751,362	
9 月	1,770,996	4,650	536,156	341,170	518,170	370,850	1,766,346	9/3～9/30 自己水汲上停止
10月	1,841,052	0	564,112	339,570	546,400	390,970	1,841,052	10/1～10/31 自己水汲上停止
11月	1,765,611	11,410	531,241	322,690	524,190	376,080	1,754,201	11/1～11/14 自己水汲上停止
12月	1,849,435	101,200	443,665	354,760	552,180	397,630	1,748,235	
1 月	1,790,770	118,820	413,500	330,990	538,200	389,260	1,671,950	
2 月	1,621,380	105,580	377,360	300,610	484,310	353,520	1,515,800	
3 月	1,786,320	115,160	436,360	315,350	530,340	389,110	1,671,160	
計	21,558,019	1,029,710	5,521,659	4,030,020	6,392,950	4,583,680	20,528,309	76日 自己水汲上停止

(イ) 有収水量・一日配水量等

区 分		水 量 等
有 収 水 量		20,464,118 m³
有 収 率		94.93 %
受 水 率		95.22 %
一 日 配 水 量	最 大 配 水 量	(6月30日) 64,130 m³
	最 小 配 水 量	(1月2日) 54,060 m³
	平 均 配 水 量	59,063 m³
一 人 一 日 最 大 配 水 量		340 ℓ
一 人 一 日 平 均 配 水 量		313 ℓ

(ウ) 月別さく井その他の取水量

(単位: m³)

月 別	自 己 水					受 水	合 計
	流 木				小 計	企 業 団 水	
	1号井	2号井	3号井	5号井			
4 月	15,630	45,215	42,710	16,278	119,833	1,655,696	1,775,529
5 月	16,047	46,352	43,839	17,103	123,341	1,700,625	1,823,966
6 月	13,581	38,868	37,189	14,912	104,550	1,702,671	1,807,221
7 月	16,744	45,521	44,758	17,425	124,448	1,749,211	1,873,659
8 月	16,878	45,127	44,900	9,065	115,970	1,751,362	1,867,332
9 月	763	2,030	2,037	0	4,830	1,766,346	1,771,176
10 月	0	0	0	0	0	1,841,052	1,841,052
11 月	176	23,643	562	0	24,381	1,754,201	1,778,582
12 月	16,204	45,904	40,345	2,256	104,709	1,748,235	1,852,944
1 月	16,318	46,458	41,828	17,018	121,622	1,671,950	1,793,572
2 月	14,258	41,167	37,838	14,873	108,136	1,515,800	1,623,936
3 月	14,936	45,134	42,005	15,640	117,715	1,671,160	1,788,875
計	141,535	425,419	378,011	124,570	1,069,535	20,528,309	21,597,844

(エ) 水道料金徴収状況

前 年 度 未 収 金			当年度調定額	合 計	収 納 総 額	徴 収 率	備 考
繰 越 額	調定更正額	小 計					
円 425,033,012	円 △ 5,900,721	円 419,132,291	円 3,202,153,647	円 3,621,285,938	円 3,244,138,071	% 89.59	

(2) 事業収益に関する事項

科 目	令 和 4 年 度		令 和 3 年 度		比 較
	金 額	構成比	金 額	構成比	金 額
営 業 収 益	3,080,784,108 ^円	84.2 %	3,336,700,296 ^円	89.3 %	△ 255,916,188 ^円
給 水 収 益	2,911,048,770	79.6	3,176,619,830	85.0	△ 265,571,060
受託給水工事収益	1,460,606	0.0	1,645,875	0.1	△ 185,269
そ の 他 営 業 収 益	168,274,732	4.6	158,434,591	4.2	9,840,141
営 業 外 収 益	577,349,215	15.8	401,378,326	10.7	175,970,889
加 入 金	152,780,000	4.2	170,855,000	4.6	△ 18,075,000
受取利息及び配当金	223,620	0.0	126,868	0.0	96,752
受 託 工 事 収 益	11,552,745	0.3	32,551,332	0.9	△ 20,998,587
他 会 計 補 助 金	274,097,227	7.5	54,565,514	1.4	219,531,713
長期前受金戻入	129,597,325	3.5	135,371,527	3.6	△ 5,774,202
貸倒引当金戻入益	1,783,547	0.1	0	0.0	1,783,547
雑 収 益	7,314,751	0.2	7,908,085	0.2	△ 593,334
特 別 利 益	127,530	0.0	265,240	0.0	△ 137,710
過年度損益修正益	127,530	0.0	265,240	0.0	△ 137,710
合 計	3,658,260,853	100.0	3,738,343,862	100.0	△ 80,083,009

(3) 事業費用に関する事項

科 目	令 和 4 年 度		令 和 3 年 度		比 較
	金 額	構成比	金 額	構成比	金 額
営 業 費 用	3,420,094,701 ^円	95.3 %	3,319,974,588 ^円	94.8 %	100,120,113 ^円
原 水 及 び 浄 水 費	1,759,177,717	49.0	1,740,911,512	49.7	18,266,205
配 水 及 び 給 水 費	326,207,169	9.1	320,572,126	9.2	5,635,043
受 託 工 事 費	6,559,227	0.2	5,713,504	0.2	845,723
業 務 費	291,556,923	8.1	267,954,653	7.5	23,602,270
総 係 費	179,281,223	5.0	115,556,704	3.3	63,724,519
減 価 償 却 費	842,783,742	23.5	867,004,983	24.8	△ 24,221,241
資 産 減 耗 費	14,528,700	0.4	2,261,106	0.1	12,267,594
営 業 外 費 用	169,718,837	4.6	182,369,354	5.2	△ 12,650,517
支 払 利 息	138,303,725	3.8	142,707,995	4.1	△ 4,404,270
受 託 工 事 費	16,262,571	0.4	37,533,474	1.0	△ 21,270,903
雑 支 出	15,152,541	0.4	2,127,885	0.1	13,024,656
特 別 損 失	2,164,947	0.1	444,440	0.0	1,720,507
固 定 資 産 売 却 損	30,327	0.0	0	0.0	30,327
過年度損益修正損	2,134,620	0.1	444,440	0.0	1,690,180
合 計	3,591,978,485	100.0	3,502,788,382	100.0	89,190,103

(4) 未収金明細表

(単位:円)

科 目		金 額	令和4年度	令和3年度	令和2年度以前
営業未収金	未収給水収益	377,147,867	324,631,513	14,688,612	37,827,742
	そ の 他 営 業 未 収 金	88,688,484	88,688,484		
営 業 外 未 収 金		286,288,126	286,288,126		
そ の 他 未 収 金		68,752,625	68,752,625		
合 計		820,877,102	768,360,748	14,688,612	37,827,742

(5) 未払金明細表

(単位:円)

款	項	目	金 額	内 容
事 業 費 用	営 業 費 用	原水及び浄水費	195,404,846	3 月分受水費ほか
		配水及び給水費	41,459,595	漏水調査業務委託料ほか
		業 務 費	26,533,969	3 月分水道メータ検針及び水道料金等 収納業務委託料ほか
		総 係 費	11,565,701	料金適正水準検討業務委託料ほか
	営業外費用	受 託 工 事 費	23,870	3 月分自動車月額賃借料ほか
		消 費 税 及 び 地 方 消 費 税	4,952,000	消費税及び地方消費税期末納付額
資 本 的 支 出	建 設 改 良 費	固定資産購入費	477,015	量水器購入費
		新 設 改 良 費	32,837,909	上松台配水管布設替工事費ほか
		第 3 次 施 設 更 新 事 業 費	375,349,181	流木低区配水本管布設替工事費ほか
固 定 負 債	引 当 金	そ の 他 未 払 金	9,506,509	退職手当負担金
流 動 資 産	貯 蔵 品	原 材 料	1,165,780	給配水管修繕用材料費
		貯 蔵 量 水 器	1,783,760	検定満期用量水器購入費
合 計			701,060,135	

4. 会 計

(1) 重要契約の要旨(税込み契約金額2千万円以上)

区 分	契約年月日	契約金額(円)	契 約 名	契 約 業 者	備 考
工 事	R 4. 5. 26	34,100,000	今木配水場1号配水ポンプインバータ更新工事	メタウォーター(株) 関西営業部	3月15日 契約変更
	R 4. 6. 3	72,773,800	畑町配水本管布設替工事(その2)	日信建設(株)	9月22日 10月7日 契約変更
	R 4. 6. 3	94,188,600	磯上町配水本管布設替工事	奥野工業(株)	2月20日 契約変更
	R 4. 6. 3	122,028,500	流木低区配水本管及び導送水管布設替工事	(株)ヤノコーポレーション	2月9日 3月20日 契約変更
	R 4. 6. 23	33,941,600	流木配水場次亜塩注入棟建築工事	(株)しおはん	1月18日 2月16日 契約変更
	R 4. 8. 1	91,300,000	白原配水場自家用発電設備設置他更新工事	(株)ウォーターテック 関西支店	3月17日 契約変更
	R 4. 8. 3	40,769,300	魚屋町配水管布設替工事	永野設備工業(株)	2月15日 契約変更
	R 4. 8. 26	23,150,600	春木若松町配水管布設替工事	(株)丸三水道工業所	12月16日 契約変更
	R 4. 8. 26	65,248,700	箕土路町配水管布設替工事	(株)藤原工務店	2月14日 契約変更
	R 4. 8. 29	50,905,800	流木町配水本管布設替工事(その1)	溝上建設(株)	3月20日 契約変更
	R 4. 9. 26	37,115,100	池尻町配水管布設替工事	グロー(株)	2月17日 契約変更
	R 4. 9. 27	61,171,000	畑町配水本管布設替工事(その3)	櫻井工業(株)	3月16日 契約変更
	R 4. 10. 25	22,069,300	上松台配水管布設替工事	(株)オクノ水道	2月28日 契約変更
	R 4. 12. 14	77,431,200	岡山町配水管布設替工事	今広建設(株)	
	R 4. 12. 15	107,800,000	額町配水管布設替工事	コスモ建設(株)	
委 託	R 4. 11. 28	383,882,400	検針、窓口及び収納業務並びに量水器取替等 業務委託	(株)ファノバ	
賃 借	R 4. 5. 25	46,475,000	高速液体クロマトグラフ質量分析計賃貸借	JA三井リース(株)	

(2) 貯蔵品現在高内訳

(単位：円)

種 別	金 額
原 材 料	17,649,345
貯 蔵 量 水 器	19,605,674

(3) 過年度未収金(給水収益)

(単位：円)

区 分	未 収 総 額	調 定 更 正 額	収 納 済 額	未 収 残 高	備 考
未 収 金	425,033,012	△ 5,900,721	366,615,937	52,516,354	

(4) 過年度未払金

(単位：円)

区 分	未 払 総 額	支 払 済 額	未 払 残 高	備 考
未 払 金	348,835,833	348,835,833	0	

(5) 現金預金の内訳

(単位：円)

預 金 先	預 金 内 訳		計	備 考
	普 通 預 金	定 期 預 金		
㈱三井住友銀行 岸和田支店	1,255,274,649	0	1,255,274,649	

(6) 預り金

(単位：円)

振替(収納)年月日	内 容	金 額
H15. 7. 31	水道料金収納委託の契約保証金	700,000
R 4. 8. 10	流木配水場次亜塩注入棟建築工事に係る監理業務委託契約保証金	168,000
R 4. 9. 27ほか	畑町配水本管布設替工事(その3)契約保証金	6,120,000
R 4. 10. 25ほか	上松台配水管布設替工事契約保証金	2,210,000
R 5. 3. 24	竣工検査手数料還付金	1,300
R 5. 3. 31	水道料金還付金	327,569

(7) 前受金明細書

(単位：円)

前 受 年 月	内 容	金 額
平 成 20 年 度 中	臨時給水工事予納金 3 件	223,940
平 成 29 年 度 中	臨時給水工事予納金 3 件	280,000
令 和 2 年 度 中	臨時給水工事予納金 8 件	640,000
令 和 3 年 度 中	臨時給水工事予納金 25件	2,120,000
令 和 4 年 4 月 中	臨時給水工事予納金 6 件	480,000
令 和 4 年 5 月 中	臨時給水工事予納金 3 件	240,000
令 和 4 年 6 月 中	臨時給水工事予納金 1 件	80,000
令 和 4 年 7 月 中	臨時給水工事予納金 5 件	520,000
令 和 4 年 8 月 中	臨時給水工事予納金 4 件	480,000
令 和 4 年 9 月 中	臨時給水工事予納金 7 件	560,000
令 和 4 年 10 月 中	臨時給水工事予納金 10件	800,000
令 和 4 年 11 月 中	臨時給水工事予納金 18件	1,580,000
令 和 4 年 12 月 中	臨時給水工事予納金 26件	2,190,000
令 和 5 年 1 月 中	臨時給水工事予納金 25件	2,180,000
令 和 5 年 2 月 中	臨時給水工事予納金 36件	3,070,000
令 和 5 年 3 月 中	臨時給水工事予納金 22件	1,870,000
合 計		17,313,940

5. その他

(1) 他会計負担金等の使途について

(ア) 他会計負担金(消火栓負担金)

消火栓維持管理経費(課税仕入れ)に19,543,501円(特定収入)、消火栓設置工事費(課税仕入れ)に16,800,000円(特定収入)をそれぞれ充当した。

(イ) 他会計補助金(児童手当負担金等)

児童手当(不課税仕入れ)に3,241,000円(特定収入以外)、支払利息(非課税仕入れ)に5,025,213円(特定収入以外)、減価償却費(不課税仕入れ)に46,498,447円(特定収入以外)をそれぞれ充当した。使途が特定できない金額については消費税法基本通達16-2-2(2)により、132,914,009円を特定収入、86,418,558円を特定収入以外とした。

(ウ) 工事負担金(下水関連工事負担金等)

工事請負費等(課税仕入れ)に19,917,332円(特定収入)、職員給与費等(不課税仕入れ)に4,992,785円(特定収入以外)をそれぞれ充当した。

(エ) 補助金(生活基盤施設耐震化等補助金等)

工事請負費(課税仕入れ)に315,660,000円(特定収入)、固定資産購入費(課税仕入れ)に100,000円(特定収入)を充当した。

令和4年度 上水道事業キャッシュ・フロー計算書

(令和4年4月1日から令和5年3月31日まで)

(単位：円)

区 分		金 額
1	業務活動によるキャッシュ・フロー	
	① 当年度純利益	66,282,368
	② 減価償却費	842,783,742
	③ 引当金の増減額（△は減少）	4,819,151
	④ 長期前受金戻入額	△ 129,597,325
	⑤ 支払利息	138,303,725
	⑥ 受取利息配当金	△ 223,620
	⑦ 有形固定資産売却損益（△は益）	30,327
	⑧ 有形固定資産除却損	14,528,700
	⑨ たな卸資産の増減額（△は増加）	△ 1,883,716
	⑩ 未収金の増減額（△は増加）	△ 211,101,884
	⑪ 未払金の増減額（△は減少）	24,227,772
	⑫ その他流動負債の増減額（△は減少）	△ 389,012
	小 計	747,780,228
	① 利息の受取額	223,620
	② 利息の支払額	△ 138,303,725
	業務活動によるキャッシュ・フロー 合計	609,700,123
2	投資活動によるキャッシュ・フロー	
	① 有形固定資産の取得による支出	△ 905,388,468
	② 有形固定資産の売却による収入	23,273
	③ 他会計への貸付による支出	△ 1,280,000,000
	④ 他会計貸付金の返還による収入	1,550,000,000
	⑤ 補助金等による収入	284,904,963
	⑥ 工事負担金等による収入	21,991,692
	投資活動によるキャッシュ・フロー 合計	△ 328,468,540
3	財務活動によるキャッシュ・フロー	
	① 企業債による収入	856,500,000
	② 企業債の償還による支出	△ 745,115,167
	③ 一般会計からの出資による収入	73,000,000
	財務活動によるキャッシュ・フロー 合計	184,384,833
4	現金預金増加額（又は減少額）	465,616,416
5	現金預金期首残高	789,658,233
6	現金預金期末残高	1,255,274,649

令和4年度 上水道事業収支明細書

1. 収益的收入及び支出

款	項	目	節	金 額	備 考
事業収益				3,658,260,853 円	
	営業収益			3,080,784,108	
		給 水 収 益		2,911,048,770	
			給 水 収 益	2,911,048,770	
		受託給水工事収益		1,460,606	
			給 水 工 事 収 益	1,288,000	
			修 繕 工 事 収 益	172,606	
		その他営業収益		168,274,732	
			材 料 売 却 収 益	0	
			手 数 料	6,600,600	
			他 会 計 負 担 金	161,674,132	
	営業外収益			577,349,215	
		加 入 金		152,780,000	
			加 入 金	152,780,000	
		受取利息及び配当金		223,620	
			預 金 利 息	1,851	
			貸 付 金 利 息	221,769	
		受 託 工 事 収 益		11,552,745	
			工 事 負 担 金	11,552,745	
		他 会 計 補 助 金		274,097,227	
			他 会 計 補 助 金	274,097,227	
		長期前受金戻入		129,597,325	
			受 贈 財 産 評 価 額 戻 入	79,489,760	
			工 事 負 担 金 戻 入	42,535,384	
			補 助 金 戻 入	7,405,681	
			その他長期前受金戻入	166,500	
		貸倒引当金戻入益		1,783,547	
			貸倒引当金戻入益	1,783,547	

款	項	目	節	金 額	備 考
		雑 収 益		7,314,751 円	
			不用品売却収益	11,773	
			そ の 他 雑 収 益	7,302,978	
	特 別 利 益			127,530	
		固 定 資 産 売 却 益		0	
			固 定 資 産 売 却 益	0	
		過年度損益修正益		127,530	
			過年度損益修正益	127,530	
収 益 合 計				3,658,260,853	

款	項	目	節	金 額	備 考
事業費用	営業費用			3,591,978,485 ^円	
				3,420,094,701	
		原水及び浄水費		1,759,177,717	
			給 料	21,338,616	予算額 22,274,235円
			手 当 等	10,417,530	予算額 12,467,000円
			賞与引当金繰入額	3,117,073	予算額 3,774,000円
			法 定 福 利 費	6,390,658	予算額 7,338,000円
			旅 費	3,383	
			備 消 耗 品 費	1,143,525	
			燃 料 費	176,323	
			光 熱 水 費	2,100	
			印 刷 製 本 費	8,193	
			通 信 運 搬 費	6,823,830	
			委 託 料	110,370,052	
			手 数 料	907,301	
			賃 借 料	12,634,367	
			修 繕 費	36,595,962	
			材 料 費	1,838,635	
			薬 品 費	2,991,169	
			動 力 費	66,105,672	
			受 水 費	1,478,038,248	
			補 償 金	0	
			厚 生 費	166,600	
			負 担 金	108,480	
		配水及び給水費		326,207,169	
			給 料	72,411,018	予算額 74,375,000円
			手 当 等	33,042,022	予算額 38,609,000円
			賞与引当金繰入額	11,751,550	予算額 12,144,000円
			法 定 福 利 費	21,806,242	予算額 22,082,000円
			旅 費	0	
			備 消 耗 品 費	1,073,832	
			燃 料 費	514,466	
			印 刷 製 本 費	105,221	
			通 信 運 搬 費	134,434	

款	項	目	節	金 額	備 考
			委 託 料	22,336,200 ^円	
			手 数 料	800	
			賃 借 料	8,931,702	
			修 繕 費	119,552,146	
			材 料 費	12,892,264	
			路 面 復 旧 費	21,620,526	
			補 償 金	34,746	
		受 託 工 事 費		6,559,227	
			給 料	3,333,000	予算額 4,136,000円
			手 当 等	1,640,913	予算額 2,047,000円
			賞与引当金繰入額	522,735	予算額 753,000円
			法 定 福 利 費	1,056,879	予算額 1,177,000円
			旅 費	0	
			備 消 耗 品 費	5,700	
			印 刷 製 本 費	0	
		業 務 費		291,556,923	
			給 料	37,491,672	予算額 40,233,000円
			手 当 等	18,210,202	予算額 19,623,000円
			賞与引当金繰入額	5,938,160	予算額 6,258,000円
			法 定 福 利 費	11,479,934	予算額 12,512,000円
			旅 費	0	
			備 消 耗 品 費	290,042	
			印 刷 製 本 費	2,877,246	
			通 信 運 搬 費	21,480,876	
			委 託 料	153,951,847	
			手 数 料	113,781	
			賃 借 料	3,863,448	
			修 繕 費	35,186,615	
			材 料 費	673,100	
			補 償 金	0	
		総 係 費		179,281,223	
			給 料	34,479,307	予算額 34,479,307円
			手 当 等	17,621,459	予算額 20,498,000円
			賞与引当金繰入額	5,001,043	予算額 5,296,000円

款	項	目	節	金 額	備 考
			報 酬	99,000 円	予算額 108,000円
			法 定 福 利 費	11,050,173	予算額 12,223,000円
			退 職 給 付 費	61,215,458	予算額 61,215,458円
			旅 費	64,154	
			被 服 費	232,369	
			備 消 耗 品 費	568,800	
			燃 料 費	35,411	
			光 熱 水 費	47,302	
			印 刷 製 本 費	253,111	
			通 信 運 搬 費	85,301	
			委 託 料	12,904,740	
			手 数 料	0	
			賃 借 料	13,890,328	
			修 繕 費	132,182	
			広 告 料	23,950	
			研 修 費	256,427	
			交 際 費	0	予算額 50,000円
			厚 生 費	317,995	
			負 担 金	19,022,132	
			保 険 料	1,887,181	
			公 課 費	93,400	
			貸倒引当金繰入額	0	
		減 価 償 却 費		842,783,742	
			有 形 固 定 資 産 減 価 償 却 費	841,518,121	
			無 形 固 定 資 産 減 価 償 却 費	1,265,621	
		資 産 減 耗 費		14,528,700	
			固 定 資 産 除 却 費	14,528,700	
			たな卸資産減耗費	0	
		そ の 他 営 業 費 用		0	
			材 料 売 却 原 価	0	
			雑 支 出	0	
	営 業 外 費 用			169,718,837	
		支 払 利 息		138,303,725	
			企 業 債 利 息	138,303,725	

款	項	目	節	金 額	備 考
			一時借入金利息	0 円	
		受 託 工 事 費		16,262,571	
			給 料	2,770,800	予算額 4,603,000円
			手 当 等	1,073,473	予算額 3,160,000円
			賞与引当金繰入額	409,649	予算額 415,000円
			法 定 福 利 費	777,047	予算額 1,595,000円
			旅 費	0	
			備 消 耗 品 費	7,020	
			燃 料 費	37,382	
			委 託 料	0	
			賃 借 料	167,200	
			修 繕 費	0	
			工 事 請 負 費	11,020,000	
		雑 支 出		15,152,541	
			不用品売却原価	0	
			そ の 他 雑 支 出	15,152,541	
	特 別 損 失			2,164,947	
		固 定 資 産 売 却 損		30,327	
			固 定 資 産 売 却 損	30,327	
		過年度損益修正損		2,134,620	
			過年度損益修正損	2,134,620	
	予 備 費			0	
		予 備 費		0	
		予 備 費		0	
費 用 合 計				3,591,978,485	

2. 資本的收入及び支出

款	項	目	節	金 額	備 考
資本的收入				1,335,440,645 円	
	企 業 債			856,500,000	
		企 業 債		856,500,000	
			企 業 債	856,500,000	
	固 定 資 産 売 却 代 金			23,273	
		固定資産売却代金		23,273	
			固定資産売却代金	23,273	
	他会計負担金			16,800,000	
		他 会 計 負 担 金		16,800,000	
			他 会 計 負 担 金	16,800,000	
	他会計繰入金			73,000,000	
		他 会 計 出 資 金		73,000,000	
			他 会 計 出 資 金	73,000,000	
	工 事 負 担 金			13,357,372	
		工 事 負 担 金		13,357,372	
			工 事 負 担 金	13,357,372	
	補 助 金			315,760,000	
		国 庫 補 助 金		315,660,000	
			国 庫 補 助 金	315,660,000	
		そ の 他 補 助 金		100,000	
			そ の 他 補 助 金	100,000	
	他会計貸付金 返 還 金			60,000,000	
		他 会 計 貸 付 金 返 還 金		60,000,000	
			他 会 計 貸 付 金 返 還 金	60,000,000	
収 入 合 計				1,335,440,645	

款	項	目	節	金 額	備 考
資本的支出	建設改良費			1,983,134,769 円	
				1,235,870,020	
		固定資産購入費		7,181,522	
			量水器購入費	6,691,522	
			固定資産購入費	490,000	
		新設改良費		343,094,176	
			給 料	21,602,400	予算額 22,751,000円
			手 当 等	14,285,659	予算額 16,934,000円
			法定福利費	7,392,433	予算額 7,813,000円
			旅 費	0	
			備消耗品費	251,320	
			燃 料 費	96,932	
			印刷製本費	21,737	
			通信運搬費	44,460	
			委 託 料	8,673,000	
			賃 借 料	162,419	
			修 繕 費	29,400	
			工事請負費	289,246,636	
			負 担 金	1,287,780	
		第3次施設更新事業費		885,594,322	
			給 料	30,282,912	予算額 31,410,000円
			手 当 等	20,675,077	予算額 24,136,000円
			法定福利費	10,449,462	予算額 10,520,000円
			旅 費	6,546	
			備消耗品費	42,964	
			燃 料 費	63,453	
			印刷製本費	0	
			委 託 料	3,272,000	
			賃 借 料	14,311	
			修 繕 費	37,415	
			工事請負費	820,750,182	
	企業債償還金			745,115,167	
		企業債償還金		745,115,167	
			企業債償還金	745,115,167	

款	項	目	節	金 額	備 考
	国庫補助金 返還金	国庫補助金 返還金		2,149,582 円	
				2,149,582	
			国庫補助金 返還金	2,149,582	
支 出 合 計				1,983,134,769	

令和4年度 上水道事業固定資産明細書

1. 有形固定資産明細書

(単位:円)

資 産 の 種 類	年 度 当 初 現 在 高	当 年 度 増 加 額	当 年 度 減 少 額	年 度 末 現 在 高	減 価 償 却 累 計 額		年 度 末 償 却 未 済 高
					当年度増加額	当年度減少額	
土 地	1,155,646,558			1,155,646,558			1,155,646,558
建 物	1,670,854,352	40,847,790		1,711,702,142	32,329,332		710,284,081
構 築 物	35,083,821,744	1,101,535,819	114,200,045	36,071,157,518	596,497,579	101,622,199	17,837,805,807
機 械 及 び 装 置	4,617,229,438	13,981,197	11,850,000	4,619,360,635	208,483,933	11,257,500	1,243,636,997
量 水 器	553,552,627	7,008,922	2,434,095	558,127,454	1,759,549	1,118,991	288,658,675
車 両 運 搬 具	7,933,920		755,000	7,178,920		717,250	358,946
工具、器具及び備品	110,498,329	490,000	1,182,000	109,806,329	2,447,728	1,122,900	12,716,704
小 計	43,199,536,968	1,163,863,728	130,421,140	44,232,979,556	841,518,121	115,838,840	21,249,107,768
建 設 仮 勘 定	735,407,761	342,343,839	154,403,707	923,347,893			923,347,893
合 計	43,934,944,729	1,506,207,567	284,824,847	45,156,327,449	841,518,121	115,838,840	22,172,455,661

2. 無形固定資産明細書

(単位:円)

資 産 の 種 類	年 度 当 初 現 在 高	当 年 度 増 加 額	当 年 度 減 少 額	当 年 度 減 価 償 却 高	年 度 末 現 在 高
施 設 利 用 権	17,666,166			1,265,621	16,400,545
電 話 加 入 権	961,000				961,000
合 計	18,627,166			1,265,621	17,361,545

3. 投資明細書

(単位:円)

資 産 の 種 類	年 度 当 初 現 在 高	当 年 度 増 加 額	当 年 度 減 少 額	当 年 度 減 価 償 却 高	年 度 末 現 在 高
長 期 貸 付 金	2,245,000,000		60,000,000		2,185,000,000
合 計	2,245,000,000		60,000,000		2,185,000,000

令和4年度 上水道事業企業債明細書

番号	種 類	発 行 日 年 月 日	発 行 総 額	償 還 高		未償還残高	利率 (年)	当 年 度 利 子 支 払 額	償還終期	備 考
				当年度償還高	償還高累計					
	《 財 務 省 》		円	円	円	円	%	円		
1	第1次施設整備事業	H5.3.25	199,700,000	12,825,603	199,700,000	0	4.40	424,781	R5.3.25	
2	第1次施設整備事業	H6.3.23	166,800,000	9,602,394	156,843,921	9,956,079	3.65	627,054	R6.3.1	
3	新 設 改 良 事 業	H6.3.23	17,500,000	1,007,446	16,455,447	1,044,553	3.65	65,788	R6.3.1	
4	第1次施設整備事業	H7.3.27	154,000,000	9,238,763	134,198,240	19,801,760	4.65	1,244,217	R7.3.1	
5	新 設 改 良 事 業	H7.3.27	13,000,000	779,896	11,328,423	1,671,577	4.65	105,030	R7.3.1	
6	第2次施設整備事業	H8.3.25	201,000,000	10,574,840	167,049,718	33,950,282	3.40	1,424,726	R8.3.1	
7	第2次施設整備事業	H9.3.25	190,100,000	9,310,093	150,159,487	39,940,513	2.80	1,314,299	R9.3.1	
8	第2次施設整備事業	H10.3.25	139,200,000	6,372,224	105,263,393	33,936,607	2.10	813,206	R10.3.1	
9	第2次施設整備事業	H11.3.25	164,200,000	7,361,263	116,651,795	47,548,205	2.10	1,114,653	R11.3.1	
10	第 6 次 拡 張 事 業	H11.3.25	378,000,000	16,946,146	268,540,671	109,459,329	2.10	2,566,012	R11.3.1	
11	第2次施設整備事業	H12.3.27	164,200,000	7,180,988	109,725,012	54,474,988	2.00	1,197,392	R12.3.1	
12	第 6 次 拡 張 事 業	H12.3.27	761,700,000	33,311,561	508,998,426	252,701,574	2.00	5,554,533	R12.3.1	
13	新 設 改 良 事 業	H13.3.26	109,900,000	4,654,554	69,868,462	40,031,538	1.60	696,432	R13.3.1	
14	第 6 次 拡 張 事 業	H13.3.26	465,800,000	19,727,853	296,130,383	169,669,617	1.60	2,951,763	R13.3.1	
15	第3次施設整備事業	H14.3.25	85,400,000	3,602,737	49,169,073	36,230,927	2.20	856,635	R14.3.1	
16	第 6 次 拡 張 事 業	H14.3.25	214,400,000	9,044,811	123,440,857	90,959,143	2.20	2,150,613	R14.3.1	
17	第 6 次 拡 張 事 業	H15.3.25	41,100,000	1,677,562	23,172,786	17,927,214	1.20	230,240	R15.3.1	
18	第3次施設整備事業	H15.3.25	115,500,000	4,714,317	65,120,601	50,379,399	1.20	647,025	R15.3.1	
19	第 6 次 拡 張 事 業	H16.3.25	4,100,000	165,586	2,043,481	2,056,519	2.00	43,619	R16.3.1	
20	第3次施設整備事業	H16.3.25	96,800,000	3,909,448	48,246,092	48,553,908	2.00	1,029,817	R16.3.1	
21	新 設 改 良 事 業	H17.3.25	3,700,000	146,334	1,683,366	2,016,634	2.10	44,658	R17.3.1	
22	第3次施設整備事業	H17.3.25	151,300,000	5,983,871	68,836,011	82,463,989	2.10	1,826,155	R17.3.1	
23	新 設 改 良 事 業	H18.3.27	23,200,000	898,585	9,637,606	13,562,394	2.10	298,988	R18.3.1	
24	第3次施設整備事業	H18.3.27	159,700,000	6,185,510	66,341,618	93,358,382	2.10	2,058,117	R18.3.1	
25	新 設 改 良 事 業	H19.3.26	123,500,000	4,684,519	46,520,218	76,979,782	2.10	1,690,485	R19.3.1	
26	新 設 改 良 事 業	H20.11.25	214,200,000	7,838,431	67,973,686	146,226,314	2.20	3,346,549	R20.9.25	
27	新 設 改 良 事 業	H21.3.25	177,800,000	6,404,369	57,003,952	120,796,048	1.90	2,386,531	R21.3.1	
28	新 設 改 良 事 業	H22.3.25	231,200,000	8,236,980	61,319,859	169,880,141	2.10	3,697,440	R22.3.1	
29	新 設 改 良 事 業	H23.3.25	240,100,000	8,494,657	56,223,326	183,876,674	1.90	3,614,897	R23.3.1	
30	第1次施設更新事業	H23.3.25	80,700,000	2,855,139	18,897,221	61,802,779	1.90	1,215,003	R23.3.1	
31	新 設 改 良 事 業	H24.3.26	216,700,000	7,642,322	43,972,234	172,727,766	1.70	3,033,948	R24.3.1	
32	第1次施設更新事業	H24.3.26	152,300,000	5,371,138	30,904,345	121,395,655	1.70	2,132,304	R24.3.1	
33	第1次施設更新事業	H25.6.25	177,500,000	6,209,061	30,079,049	147,420,951	1.60	2,433,343	R25.3.25	
34	新 設 改 良 事 業	H25.10.28	413,000,000	14,598,677	64,119,579	348,880,421	1.40	5,037,791	R25.9.25	
35	新 設 改 良 事 業	H26.10.28	226,000,000	7,958,154	27,408,175	198,591,825	1.30	2,659,370	R26.9.25	
36	第1次施設更新事業	H27.3.25	855,100,000	30,234,458	89,628,929	765,471,071	1.20	9,458,034	R27.3.1	
37	丘陵地区整備事業	H27.3.25	123,000,000	3,780,638	27,282,406	95,717,594	1.20	1,182,672	R27.3.1	
38	新 設 改 良 事 業	H27.9.25	161,000,000	4,893,680	35,426,939	125,573,061	1.10	1,421,714	R27.9.1	
39	第1次施設更新事業	H27.9.25	958,700,000	29,140,191	210,955,315	747,744,685	1.10	8,465,817	R27.9.1	
40	新 設 改 良 事 業	H28.3.25	265,000,000	8,833,332	61,833,364	203,166,636	0.50	1,048,957	R28.3.1	

番号	種 類	発 行 日 年 月 日	発 行 総 額	償 還 高		未償還残高	利率 (年)	当 年 度 利 子 支 払 額	償還終期	備 考
				当年度償還高	償還高累計					
	《 財 務 省 》		円	円	円	円	%	円		
41	丘陵地区整備事業	H28.3.25	560,700,000	18,690,000	130,830,000	429,870,000	0.50	2,219,437	R28.3.1	
42	第2次施設更新事業	H28.9.26	242,600,000	8,086,666	52,563,349	190,036,651	0.40	784,405	R28.9.1	
43	第2次施設更新事業	H29.3.27	625,300,000	20,843,332	125,060,032	500,239,968	0.60	3,095,233	R29.3.1	
44	新 設 改 良 事 業	H29.9.25	325,700,000	10,856,666	59,711,683	265,988,317	0.50	1,370,653	R29.9.1	
45	丘陵地区整備事業	H29.9.25	563,200,000	18,773,332	103,253,366	459,946,634	0.50	2,370,132	R29.9.1	
46	新 設 改 良 事 業	H30.3.26	268,200,000	8,940,000	44,700,000	223,500,000	0.50	1,151,025	R30.3.1	
47	丘陵地区整備事業	H30.3.26	511,000,000	17,033,332	85,166,700	425,833,300	0.50	2,193,040	R30.3.1	
48	第2次施設更新事業	H31.3.25	634,700,000	21,156,666	84,626,684	550,073,316	0.40	2,263,762	R31.3.1	
49	新 設 改 良 事 業	H31.3.25	420,000,000	14,000,000	56,000,000	364,000,000	0.40	1,498,000	R31.3.1	
50	第2次施設更新事業	R1.12.25	807,100,000	26,903,332	94,161,702	712,938,298	0.30	2,199,346	R31.9.25	
51	第2次施設更新事業	R2.3.25	670,000,000	22,333,332	67,000,036	602,999,964	0.20	1,239,499	R32.3.1	
52	新 設 改 良 事 業	R2.9.25	198,500,000	6,616,666	16,541,685	181,958,315	0.40	747,682	R32.9.1	
53	新 設 改 良 事 業	R3.3.25	226,600,000	7,553,332	15,106,704	211,493,296	0.50	1,085,790	R33.3.1	
54	第3次施設更新事業	R3.9.27	709,800,000	23,660,000	35,490,000	674,310,000	0.40	2,768,220	R33.9.1	
55	新 設 改 良 事 業	R4.3.25	193,300,000	0	0	0	0.70	1,023,165	R4.12.26	起債前借
56	第3次施設更新事業	R4.3.25	622,900,000	0	0	0	0.70	3,297,103	R4.12.26	起債前借
57	新 設 改 良 事 業	R4.12.26	58,600,000	4,198,353	4,198,353	247,701,647	1.00	614,221	R34.9.25	No.55を 本債切替
58	第3次施設更新事業	R4.12.26	74,500,000	11,623,353	11,623,353	685,776,647	1.00	1,700,509	R34.9.25	No.56を 本債切替
59	新 設 改 良 事 業	R5.3.27	221,800,000	0	0	221,800,000	1.20	0	R35.3.1	起債前借
60	第3次施設更新事業	R5.3.27	501,600,000	0	0	501,600,000	1.20	0	R35.3.1	
	小 計		17,072,200,000	583,666,493	4,684,187,113	12,388,012,887		113,731,830		
	《地方公共団体金融機構》									
1	第1次施設整備事業	H7.3.27	92,400,000	6,389,244	92,400,000	0	4.70	226,094	R5.3.20	
2	第1次施設整備事業	H7.3.27	61,600,000	4,278,229	61,600,000	0	4.75	153,009	R5.3.20	
3	第2次施設整備事業	H8.3.22	100,500,000	5,871,180	94,439,440	6,060,560	3.20	335,218	R6.3.20	
4	第2次施設整備事業	H8.3.22	33,500,000	1,965,364	31,470,243	2,029,757	3.25	114,002	R6.3.20	
5	第2次施設整備事業	H9.3.28	112,600,000	6,205,779	99,648,956	12,951,044	2.85	502,065	R7.3.20	
6	第2次施設整備事業	H9.3.28	25,900,000	1,432,904	22,907,400	2,992,600	2.90	118,026	R7.3.20	
7	第2次施設整備事業	H10.3.30	63,100,000	3,222,855	53,007,396	10,092,604	2.15	269,053	R8.3.20	
8	第2次施設整備事業	H10.3.30	22,800,000	1,168,588	19,136,836	3,663,164	2.20	99,906	R8.3.20	
9	第2次施設整備事業	H11.3.30	113,800,000	5,672,326	89,887,708	23,912,292	2.10	591,652	R9.3.20	
10	第 6 次 拡 張 事 業	H11.3.30	259,400,000	12,929,713	204,893,422	54,506,578	2.10	1,348,635	R9.3.20	
11	第2次施設整備事業	H12.3.30	101,800,000	4,944,235	75,547,581	26,252,419	2.00	599,335	R10.3.20	
12	第 6 次 拡 張 事 業	H12.3.30	471,600,000	22,904,727	349,982,701	121,617,299	2.00	2,776,487	R10.3.20	
13	新 設 改 良 事 業	H13.3.29	70,000,000	3,284,549	49,117,833	20,882,167	1.65	385,257	R11.3.20	
14	第 6 次 拡 張 事 業	H13.3.29	297,400,000	13,954,639	208,680,627	88,719,373	1.65	1,636,795	R11.3.20	
15	第3次施設整備事業	H14.3.28	64,600,000	3,033,539	41,400,823	23,199,177	2.20	560,527	R12.3.20	
16	第 6 次 拡 張 事 業	H14.3.28	115,300,000	5,414,350	73,893,418	41,406,582	2.20	1,000,444	R12.3.20	
17	第 6 次 拡 張 事 業	H14.3.28	63,300,000	2,972,492	40,567,680	22,732,320	2.20	549,246	R12.3.20	
18	第 6 次 拡 張 事 業	H15.3.28	38,900,000	1,747,603	24,140,288	14,759,712	1.20	192,861	R13.3.20	
19	第3次施設整備事業	H15.3.28	109,500,000	4,919,346	67,952,741	41,547,259	1.20	542,886	R13.3.20	
20	第 6 次 拡 張 事 業	H16.3.30	4,100,000	183,684	2,280,745	1,819,255	1.90	37,188	R14.3.20	

番号	種 類	発 行 日 年 月 日	発 行 総 額	償 還 高		未償還残高	利率 (年)	当 年 度 利 子 支 払 額	償還終期	備 考
				当年度償還高	償還高累計					
	《地方公共団体金融機構》		円	円	円	円	%	円		
21	第3次施設整備事業	H16.3.30	98,200,000	4,399,442	54,626,652	43,573,348	1.90	890,684	R14.3.20	
22	新 設 改 良 事 業	H17.3.30	3,900,000	171,494	1,972,792	1,927,208	2.10	43,176	R15.3.20	
23	第3次施設整備事業	H17.3.30	158,700,000	6,978,467	80,277,432	78,422,568	2.10	1,756,977	R15.3.20	
24	第3次施設整備事業	H18.3.30	135,700,000	5,848,907	63,058,718	72,641,282	2.00	1,540,705	R16.3.20	
25	新 設 改 良 事 業	H18.3.30	19,800,000	853,414	9,200,903	10,599,097	2.00	224,804	R16.3.20	
26	新 設 改 良 事 業	H19.3.29	99,500,000	4,196,245	41,671,359	57,828,641	2.10	1,280,609	R17.3.20	
27	新 設 改 良 事 業	H20.3.28	174,000,000	7,196,789	65,769,416	108,230,584	2.05	2,329,565	R18.3.20	
28	新 設 改 良 事 業	H21.3.30	127,400,000	5,094,868	44,963,998	82,436,002	1.90	1,639,000	R19.3.20	
29	新 設 改 良 事 業	H22.3.30	83,500,000	2,974,861	22,146,229	61,353,771	2.10	1,335,365	R22.3.20	
30	新 設 改 良 事 業	H22.3.30	73,900,000	2,632,841	19,600,076	54,299,924	2.10	1,181,837	R22.3.20	
	小 計		3,196,700,000	152,842,674	2,106,243,413	1,090,456,587		24,261,408		
1	《市 中 銀 行 等》 第2次施設更新事業	R2.3.31	258,200,000	8,606,000	25,818,000	232,382,000	0.13	310,487	R12.3.29	
	小 計		258,200,000	8,606,000	25,818,000	232,382,000		310,487		
	合 計		20,527,100,000	745,115,167	6,816,248,526	13,710,851,474		138,303,725		

決算に関する説明書に係る注記

I 重要な会計方針に係る事項に関する注記

1 たな卸資産の評価基準及び評価方法

- ・貯蔵品 移動平均法による原価法

2 固定資産の減価償却の方法

(1) 有形固定資産

- ・減価償却の方法 定額法（ただし、取替資産については取替法による。）

- ・主な耐用年数

建物	10～50 年	量水器	8 年
構築物	10～60 年	車両運搬具	4～8 年
機械及び装置	5～40 年	工具、器具及び備品	3～20 年

(2) 無形固定資産

- ・減価償却の方法 定額法

- ・主な耐用年数

施設利用権	10～60 年
-------	---------

3 引当金の計上方法

(1) 退職給付引当金

職員の退職手当の支給に備えるため、当年度末の上水道事業会計在籍職員に係る退職手当の要支給額に相当する額を計上している。

(2) 賞与引当金

職員の期末勤勉手当の支給及びこれに係る法定福利費の支出に備えるため、当年度末における支給見込額に基づき、当年度の負担に属する額を計上している。

(3) 貸倒引当金

債権の不納欠損による損失に備えるため、回収可能性を検討し、回収不能見込額を計上している。

4 消費税等の会計処理

消費税及び地方消費税の会計処理は税抜方式によっている。

II キャッシュ・フロー計算書に関する注記

1 重要な非資金取引

当年度、新たに計上した受贈による資産の額

配水管 116,073,378 円 量水器 317,400 円

Ⅲ 貸借対照表等に関する注記

1 企業債の償還に係る他会計の負担

貸借対照表に計上されている企業債（当該年度末日の翌日から起算して1年以内に償還予定のものも含む。）のうち、一般会計が負担すると見込まれる額は840,692,599円である。

なお、当該負担に関しては減価償却費充当分として負担するものである。

2 引当金の取崩し等

（1）退職給付引当金の取崩し及び戻入

退職手当として92,289,574円、一般会計への退職手当負担金として9,506,509円を支出するため、退職給付引当金101,796,083円を取り崩した。また退職手当として取り崩した額のうち、一般会計在職期間分50,637,823円、下水道事業会計在職期間分1,314,802円を退職手当負担金として戻入した。

（2）賞与引当金の取崩し

期末勤勉手当及びこれに係る法定福利費のうち、前年度の負担に属する額を支出するため、賞与引当金35,854,677円を取り崩した。

（3）貸倒引当金の取崩し

債権の不納欠損処分に係るものとして、貸倒引当金3,692,922円を取り崩した。

Ⅳ リース契約により使用する固定資産に関する注記

1 リース会計に係る特例措置

所有権移転外ファイナンス・リース取引については、通常の賃貸借取引に係る方法に準じた会計処理を行っている。

2 所有権移転外ファイナンス・リース取引に係る未経過リース料相当額

1年内	25,159,462円
<u>1年超</u>	<u>15,057,227円</u>
計	40,216,689円

令和 4 年度

岸和田市下水道事業会計決算書

認定第 3 号

令和 4 年度岸和田市下水道事業会計 決算認定を求めるについて

令和 4 年度岸和田市下水道事業会計決算は、別紙のとおり監査委員の審査を経たので、地方公営企業法第30条第 4 項の規定により議会の認定を求める。

令和 5 年 8 月 28 日 提出

岸和田市長 永 野 耕 平

岸 財 財 第 58 号
令和 5 年 6 月 1 日

岸和田市監査委員 様

岸和田市長 永 野 耕 平

決 算 審 査 を 求 め る に つ い て

地方公営企業法第30条第2項の規定により、令和4年度岸和田市下水道事業
会計決算の審査を求める。

岸 上 総 第 75 号
令和 5 年 5 月 31 日

岸和田市長 永 野 耕 平 様

岸和田市長 永 野 耕 平

令和 4 年度岸和田市下水道事業会計
決算書の提出について

地方公営企業法第30条第 1 項の規定により、令和 4 年度岸和田市下水道事業
会計決算書を別紙のとおり提出します。

目 次

令和４年度	岸和田市下水道事業決算報告書	69
令和４年度	下水道事業損益計算書	73
令和４年度	下水道事業剰余金計算書	74
令和４年度	下水道事業剰余金処分計算書	74
令和４年度	下水道事業貸借対照表	76
令和４年度	下水道事業報告書	78
	1. 概 況	78
	2. 工 事	86
	3. 業 務	90
	4. 会 計	96
	5. そ の 他	98
令和４年度	下水道事業キャッシュ・フロー計算書	99
令和４年度	下水道事業収支明細書	100
令和４年度	下水道事業固定資産明細書	123
令和４年度	下水道事業企業債明細書	124
	決算に関する説明書に係る注記	131

令和４年度 岸和田市下水道事業決算報告書

(１) 収益的收入及び支出

収 入

区 分	予 算 額				決 算 額	予 算 額 に 比 べ 決 算 額 の 増 減	備 考
	当 初 予 算 額	補 正 予 算 額	地方公営企業法第24条 第3項の規定による支出額に係る財源充当額	合 計			
第1款 事業収益	円 7,730,891,000	円 0	円 0	円 7,730,891,000	円 7,480,056,703	円 △250,834,297	
第1項 営業収益	5,084,554,000	0	0	5,084,554,000	4,821,905,305	△262,648,695	うち仮受消費税及び地方消費税 341,878,245 円
第2項 営業外収益	2,545,956,000	0	0	2,545,956,000	2,508,601,655	△37,354,345	〔うち仮受消費税及び地方消費税 事業内調整による消費税端数処理 貸倒れに係る消費税及び地方消費税 消費税及び地方消費税還付額〕 254,277 円 621 円 364,242 円 613,870 円
第3項 特別利益	100,381,000	0	0	100,381,000	149,549,743	49,168,743	うち仮受消費税及び地方消費税 4,471,750 円

支 出

区 分	予 算 額								決 算 額	地 方 公 営 企 業 法 第 26 条 第 2 項 の 規 定 に よ る 繰 越 額	不 用 額	備 考
	当 初 予 算 額	補 正 予 算 額	予備 費支出額	流用増減額	地 方 公 営 企 業 法 第 24 条 第 3 項 の 規 定 に よ る 支 出 額	小 計	地 方 公 営 企 業 法 第 26 条 第 2 項 の 規 定 に よ る 繰 越 額	合 計				
第1款 事業費用	円 6,702,452,000	円 0	円 0	円 0	円 0	円 6,702,452,000	円 0	円 6,702,452,000	円 6,574,358,968	円 0	円 128,093,032	
第1項 営業費用	5,704,529,000	0	0	355,588	0	5,704,884,588	0	5,704,884,588	5,592,735,011	0	112,149,577	うち仮払消費税及び地方消費税 133,424,030 円
第2項 営業外費用	747,562,000	0	0	△355,588	0	747,206,412	0	747,206,412	736,400,585	0	10,805,827	〔特定収入仮払消費税等 控除対象外仮払消費税等 事業合計による消費税端数処理 消費税及び地方消費税納付額〕 △28,172,515 円 △25,754 円 70 円 178,726,770 円
第3項 特別損失	248,361,000	0	0	0	0	248,361,000	0	248,361,000	245,223,372	0	3,137,628	うち仮払消費税及び地方消費税 252,049 円
第4項 予備費	2,000,000	0	0	—	—	2,000,000	—	2,000,000	—	—	2,000,000	

(2) 資本的収入及び支出

収 入

区 分	予 算 額						決 算 額	予 算 額 に 比 べ 決 算 額 の 増 減	備 考
	当 初 予 算 額	補 正 予 算 額	小 計	地 方 公 営 企 業 法 第 26 条 の 規 定 に よ る 繰 越 額 に 係 る 財 源 充 当 額	継 続 費 通 次 繰 越 額 に 係 る 財 源 充 当 額	合 計			
第1款 資本的収入	円 3,872,135,000	円 0	円 3,872,135,000	円 0	円 0	円 3,872,135,000	円 3,262,416,140	円 △609,718,860	
第1項 企業債	3,122,900,000	0	3,122,900,000	0	0	3,122,900,000	2,724,200,000	△398,700,000	
第2項 固定資産 売却代金	10,000	0	10,000	0	0	10,000	0	△10,000	
第3項 分 担 金 及 び 負 担 金	6,696,000	0	6,696,000	0	0	6,696,000	5,397,900	△1,298,100	うち特定収入仮払消費税及び地方消費税 440,373 円
第4項 補助金	516,000,000	0	516,000,000	0	0	516,000,000	342,334,000	△173,666,000	うち特定収入仮払消費税及び地方消費税 31,121,272 円
第5項 他会計繰入金	226,529,000	0	226,529,000	0	0	226,529,000	190,484,240	△36,044,760	

支 出

区 分	予 算 額							決 算 額	翌 年 度 繰 越 額			不 用 額	備 考
	当初予算額	補正予算額	流用増減額	小 計	地 方 公 営 企 業 法 第 26 条 の 規 定 に よ る 繰 越 額	継 続 費 通 繰 越 額	合 計		地 方 公 営 企 業 法 第 26 条 の 規 定 に よ る 繰 越 額	継 続 費 通 繰 越 額	合 計		
第1款 資本的支出	円 7,470,653,000	円 0	円 0	円 7,470,653,000	円 764,601	円 24,300,000	円 7,495,717,601	円 6,902,735,145	円 164,350,610	円 8,020,000	円 172,370,610	円 420,611,846	
第1項 建設改良費	1,559,644,000	0	0	1,559,644,000	764,601	24,300,000	1,584,708,601	1,087,238,891	164,350,610	8,020,000	172,370,610	325,099,100	うち仮払消費税 及び地方消費税 94,210,414 円
第2項 企業債償還金	5,851,009,000	0	0	5,851,009,000	0	0	5,851,009,000	5,755,496,254	0	0	0	95,512,746	
第3項 他会計借入金 返 還 金	60,000,000	0	0	60,000,000	0	0	60,000,000	60,000,000	0	0	0	0	

資本的収入額が資本的支出額に不足する額3,640,319,005円は、当年度分損益勘定留保資金2,194,511,310円、当年度分消費税及び地方消費税資本的収支調整額62,648,769円及び減債積立金985,040,768円で補てんし、なお不足する額398,118,158円は一時借入金及び退職給付引当金で措置した。

令和４年度 下水道事業損益計算書
(令和４年４月１日から令和５年３月３１日まで)

1	営 業 収 益		円	円	円
(1)	下 水 道 使 用 料	3,355,905,310			
(2)	他 会 計 負 担 金	1,061,120,602			
(3)	受 託 事 業 収 益	62,877,148			
(4)	そ の 他 営 業 収 益	<u>124,000</u>	4,480,027,060		
2	営 業 費 用				
(1)	管 渠 費	245,584,107			
(2)	ポ ン プ 場 費	162,358,230			
(3)	処 理 場 費	267,548,719			
(4)	流 域 下 水 道 管 理 費	644,842,722			
(5)	普 及 促 進 費	41,078,398			
(6)	業 務 費	139,938,690			
(7)	総 係 費	129,705,266			
(8)	減 価 償 却 費	3,770,062,261			
(9)	資 産 減 耗 費	<u>58,192,588</u>	5,459,310,981		
	営 業 損 失				979,283,921
3	営 業 外 収 益				
(1)	他 会 計 補 助 金	1,088,309,280			
(2)	長 期 前 受 金 戻 入	1,415,193,873			
(3)	退 職 給 付 引 当 金 戻 入 益	42,396			
(4)	雑 収 益	<u>4,552,822</u>	2,508,098,371		
4	営 業 外 費 用				
(1)	支 払 利 息	557,673,815			
(2)	雑 支 出	<u>28,198,339</u>	585,872,154		1,922,226,217
	経 常 利 益				<u>942,942,296</u>
5	特 別 利 益				
(1)	過 年 度 損 益 修 正 益	44,455,619			
(2)	そ の 他 特 別 利 益	<u>100,622,374</u>	145,077,993		
6	特 別 損 失				
(1)	過 年 度 損 益 修 正 損	2,226,657			
(2)	そ の 他 特 別 損 失	<u>242,744,666</u>	244,971,323		<u>△99,893,330</u>
	当 年 度 純 利 益				843,048,966
	前 年 度 繰 越 利 益 剰 余 金				0
	その他未処分利益剰余金変動額				<u>985,040,768</u>
	当 年 度 未 処 分 利 益 剰 余 金				<u><u>1,828,089,734</u></u>

令和４年度 下水道事業剰余金計算書

(令和４年４月１日から令和５年３月31日まで)

	資本金	資本剰余金		
		補助金	分担金及び 負担金	受贈財産 評価額
前年度末残高	円 6,810,577,950	円 157,410,131	円 59,174,831	円 310,877,791
前年度決算に係る 処分額	990,032,641			
議会の議決による 処分額	990,032,641			
減債積立金の積立				
資本金への組入	990,032,641			
処分後残高	7,800,610,591	157,410,131	59,174,831	310,877,791
当年度変動額	190,484,240			
出資金の受入	190,484,240			
受贈財産の受入				
積立金の取崩				
当年度純利益				
当年度末残高	7,991,094,831	157,410,131	59,174,831	310,877,791

令和４年度 下水道事業剰余金処分計算書

	資本金	資本剰余金	未処分利益 剰余金
当年度末残高	円 7,991,094,831	円 6,917,249,434	円 1,828,089,734
議会の議決による 処分額	985,040,768	△38,948,057	△1,789,141,677
減債積立金の積立			△843,048,966
資本金への組入	985,040,768		△985,040,768
除却損への補てん		△38,948,057	38,948,057
処分後残高	8,976,135,599	6,878,301,377	(繰越利益剰余金) 38,948,057

(注) これらの計算書における△表記は、減少、損失又は欠損を示すものである。

剰 余 金					資 本 合 計
		利 益 剰 余 金			
そ の 他 資 本 剰 余 金	資 本 剰 余 金 合 計	減 債 積 立 金	未 処 分 利 益 剰 余 金	利 益 剰 余 金 合 計	
円 6,389,786,681	円 6,917,249,434	円 0	円 1,975,073,409	円 1,975,073,409	円 15,702,900,793
		985,040,768	△1,975,073,409	△990,032,641	
		985,040,768	△1,975,073,409	△990,032,641	
		985,040,768	△985,040,768		
			△990,032,641	△990,032,641	
6,389,786,681	6,917,249,434	985,040,768	(繰越利益剰余金) 0	985,040,768	15,702,900,793
		△985,040,768	1,828,089,734	843,048,966	1,033,533,206
					190,484,240
		△985,040,768	985,040,768		
			843,048,966	843,048,966	843,048,966
6,389,786,681	6,917,249,434	0	(当年度未処分利益剰余金) 1,828,089,734	1,828,089,734	16,736,433,999

令和4年度 下水道事業貸借対照表

(令和5年3月31日)

資産の部

1	固定資産	円	円	円
(1)	有形固定資産			
	イ 土地		2,348,875,999	
	ロ 建物	1,787,994,410		
	減価償却累計額	<u>△811,170,001</u>	976,824,409	
	ハ 構築物	142,757,327,406		
	減価償却累計額	<u>△55,491,844,601</u>	87,265,482,805	
	ニ 機械及び装置	8,920,631,775		
	減価償却累計額	<u>△5,416,829,120</u>	3,503,802,655	
	ホ 工具、器具及び備品	10,900,511		
	減価償却累計額	<u>△4,643,048</u>	6,257,463	
	ヘ 建設仮勘定		<u>392,191,150</u>	
	有形固定資産合計			94,493,434,481
(2)	無形固定資産			
	イ 地上権		158,132	
	ロ 施設利用権		<u>2,619,159,577</u>	
	無形固定資産合計			<u>2,619,317,709</u>
	固定資産合計			<u>97,112,752,190</u>
2	流動資産			
(1)	現金預金		57,788,161	
(2)	未収金			
	イ 営業未収金	496,113,581		
	ロ 営業外未収金	140,843,004		
	ハ 特別利益未収金	46,842,984		
	ニ その他未収金	20,161,001		
	貸倒引当金	<u>△6,633,498</u>	697,327,072	
(3)	その他流動資産			
	イ その他流動資産		<u>183,643,479</u>	
	流動資産合計			<u>938,758,712</u>
	資産合計			<u>98,051,510,902</u>

		負債の部			
		円		円	円
3	固定負債				
(1)	企業債				
イ	建設改良費等の財源に 充てるための企業債		35,375,879,032		
(2)	他会計借入金				
イ	建設改良費等の財源に 充てるための長期借入金		1,185,000,000		
(3)	引当金				
イ	退職給付引当金		387,980,000		
	固定負債合計				36,948,859,032
4	流動負債				
(1)	一時借入金		120,000,000		
(2)	企業債				
イ	建設改良費等の財源に 充てるための企業債		5,534,947,957		
(3)	他会計借入金				
イ	建設改良費等の財源に 充てるための長期借入金		1,000,000,000		
(4)	未払金				
イ	営業未払金	184,925,735			
ロ	営業外未払金	5,137,970			
ハ	その他未払金	528,478,592	718,542,297		
(5)	預り金		27,603,714		
(6)	引当金				
イ	賞与引当金		22,951,018		
(7)	その他流動負債		183,643,479		
	流動負債合計				7,607,688,465
5	繰延収益				
(1)	長期前受金				
イ	国庫補助金	32,238,912,464			
	収益化累計額	<u>△13,677,637,783</u>	18,561,274,681		
ロ	府補助金	1,348,231,948			
	収益化累計額	<u>△571,618,425</u>	776,613,523		
ハ	他会計補助金	2,735,657,874			
	収益化累計額	<u>△1,151,690,432</u>	1,583,967,442		
ニ	分担金及び負担金	3,388,487,081			
	収益化累計額	<u>△1,304,763,534</u>	2,083,723,547		
ホ	受贈財産評価額	21,032,438,537			
	収益化累計額	<u>△7,279,488,324</u>	13,752,950,213		
	繰延収益合計				36,758,529,406
	負債合計				<u><u>81,315,076,903</u></u>
		資本の部			
		円		円	円
6	資本金				7,991,094,831
7	剰余金				
(1)	資本剰余金				
イ	国庫補助金	146,300,131			
ロ	府補助金	11,110,000			
ハ	分担金及び負担金	59,174,831			
ニ	受贈財産評価額	310,877,791			
ホ	その他資本剰余金	6,389,786,681			
	資本剰余金合計		6,917,249,434		
(2)	利益剰余金				
イ	当年度未処分利益剰余金	<u>1,828,089,734</u>			
	利益剰余金合計		<u>1,828,089,734</u>		
	剰余金合計				8,745,339,168
	資本合計				<u>16,736,433,999</u>
	負債資本合計				<u><u>98,051,510,902</u></u>

令和4年度 下水道事業報告書

1. 概 況

(1) 総括事項

(ア) 処理状況及び経理状況

本年度の処理状況は、年間汚水処理水量 23,498,401 m^3 (前年度 25,465,679 m^3)であり、その内訳は磯ノ上下水処理場 2,216,645 m^3 、北部水みらいセンター 21,180,230 m^3 、中部水みらいセンター 29,528 m^3 、牛滝浄化センター 26,659 m^3 、塔原・相川地区処理施設 20,573 m^3 、大沢地区仮設浄化槽 24,766 m^3 となっている。

一日の平均処理水量は、磯ノ上下水処理場 6,073 m^3 、北部水みらいセンター 58,028 m^3 、中部水みらいセンター 81 m^3 、牛滝浄化センター 73 m^3 、塔原・相川地区処理施設 56 m^3 、大沢地区仮設浄化槽 68 m^3 である。

また、有収水量は 19,298,116 m^3 (前年度 19,567,076 m^3)であり、有収率は 82.13%(前年度 76.84%)である。

次に、雨水排水量は2,079,707 m^3 で、その内訳は磯ノ上下水ポンプ場 166,000 m^3 、天の川下水ポンプ場 400,290 m^3 、下野町下水ポンプ場 462,250 m^3 、大北下水ポンプ場 1,051,167 m^3 となっている。

一方経営面では 843,048,966 円の当年度純利益が生じ、その他未処分利益剰余金変動額 985,040,768 円を合わせた当年度未処分利益剰余金は、1,828,089,734 円となった。

(イ) 建設事業の概況

① 管渠整備事業

未整備区域や阪南2区における管渠延伸工事4件、汚水管設置工事1件を施行したほか、浸水対策として、雨水管布設工事1件、不明水対策として、取付管取替工事1件を施工した。

② ポンプ場及び処理場整備事業

令和3年度からの2ヵ年の継続事業として下野町下水ポンプ場耐震工事、下野町下水ポンプ場機械電気設備更新工事、大北下水ポンプ場監視制御設備更新工事を施工した。

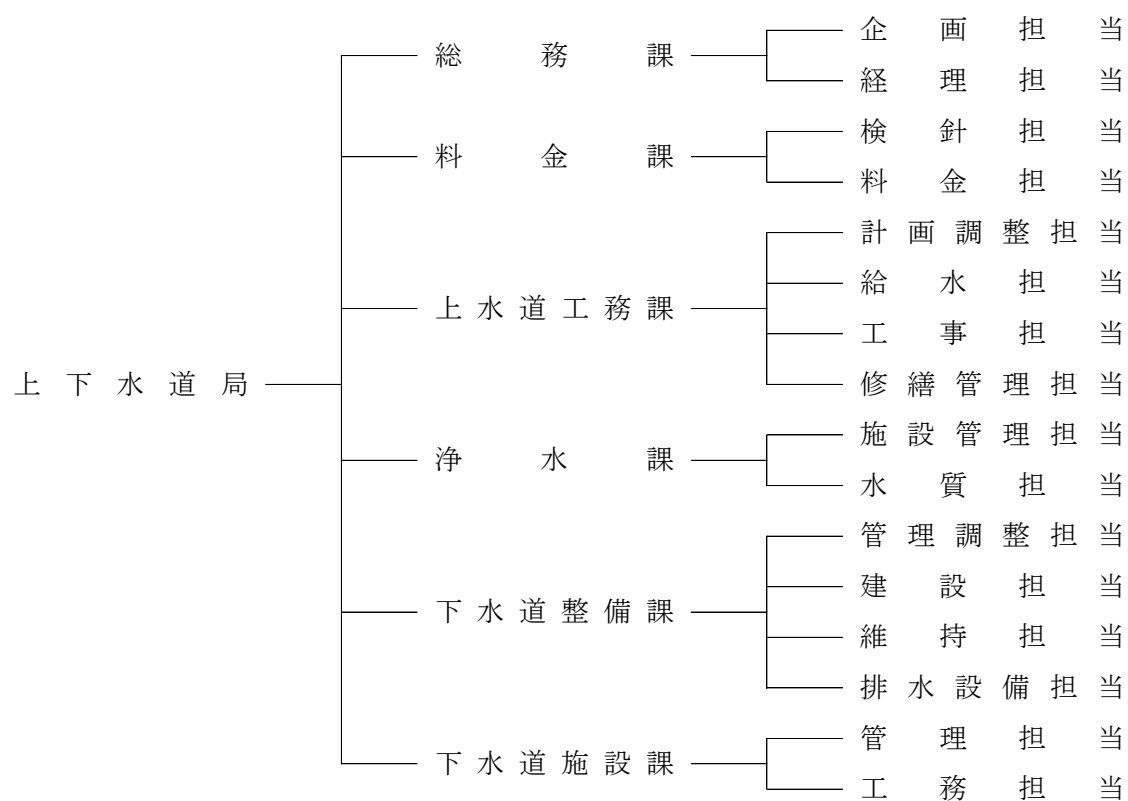
③ 流域下水道建設負担金

北部、中部水みらいセンターにおける処理施設の増設、改築工事に要する建設費を負担した。

(ウ) 普及の状況

	令和5年3月31日	令和4年3月31日
行政区域内人口 (A)	188,834 人	190,148 人
処理区域内人口 (B)	182,158 人	183,436 人
水洗化人口 (C)	169,820 人	170,704 人
普及率 (B) / (A)	96.5 %	96.5 %
水洗化率 (C) / (B)	93.2 %	93.1 %
処理区域面積	2,873 ha	2,863 ha

(エ) 組織について



(オ) 条例・規程について

岸和田市下水道条例施行規程の一部を改正する規程（令和４年４月１日施行）

岸和田市農業集落排水処理施設条例施行規程の一部を改正する規程（令和４年４月１日施行）

岸和田市上下水道局文書管理規程の一部を改正する規程（令和４年４月１日施行）

公金取扱規程の一部を改正する規程（令和４年10月１日施行）

会計規程の一部を改正する規程（令和４年11月４日施行）

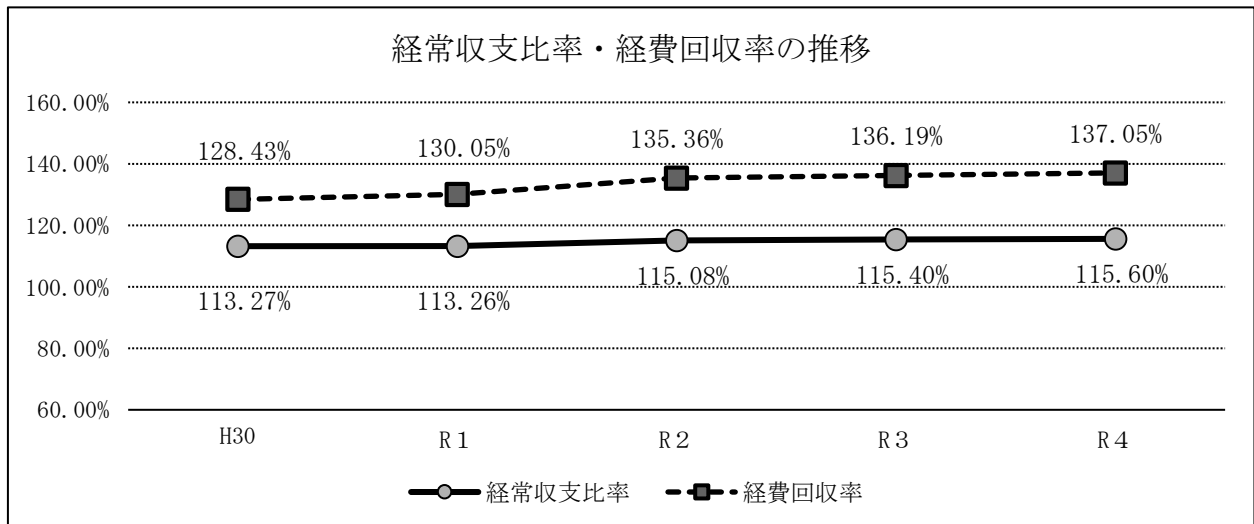
(2) 経営指標に関する事項

(ア) 損益情報に着目した経営指標

令和4年度決算における経営成績について、経営の健全性を示す経常収支比率は、有収水量の減少に伴い下水道使用料が減少したものの、支払利息等の費用が減少したため、前年度比0.20ポイント増の115.60%となり、健全経営の水準とされる100%を上回った。

また、料金水準の妥当性を示す経費回収率は、前年度比0.86ポイント増の137.05%となり、事業に必要な費用を下水道使用料で賄えている状況とされる100%を上回った。

	H30	R 1	R 2	R 3	R 4
経常収支比率	113.27%	113.26%	115.08%	115.40%	115.60%
経費回収率	128.43%	130.05%	135.36%	136.19%	137.05%



【経常収支比率】

使用料収入や一般会計からの繰入金等の収益で、維持管理費や支払利息等の費用をどの程度賄えているかを表す指標

算出式＝経常収益／経常費用×100

【経費回収率】

使用料で回収すべき経費を、どの程度使用料で賄えているかを表す指標

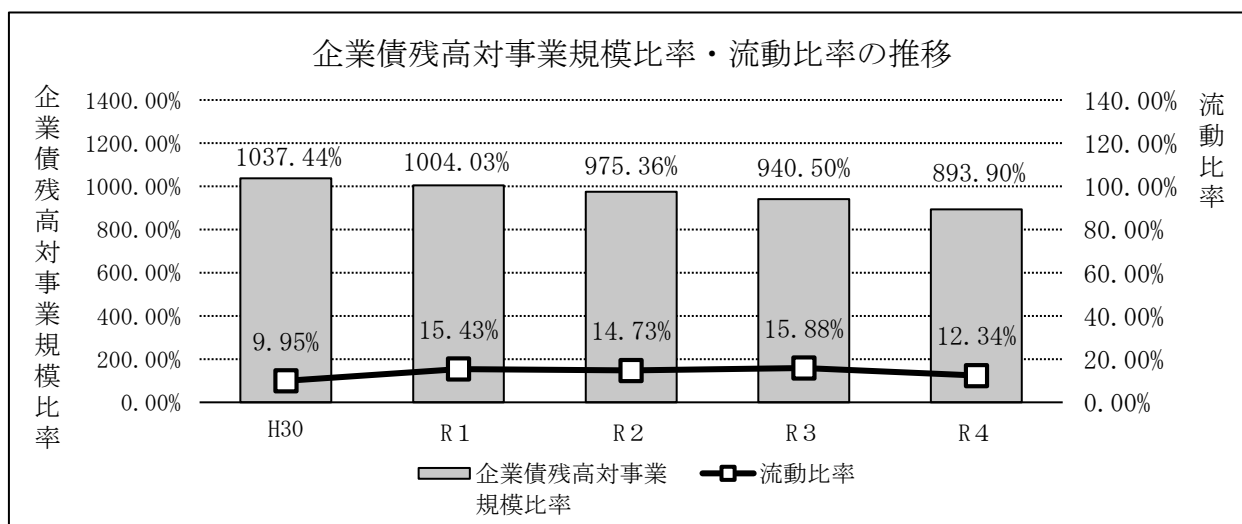
算出式＝下水道使用料／汚水処理費（公費負担分を除く）×100

(イ) 資金情報に着目した経営指標

企業債残高の規模を示す企業債残高対事業規模比率は、令和4年度も近年と同様に多額の企業債の償還を行ったため、前年度比46.60ポイント減の893.90%となった。

また、短期的な支払能力を示す流動比率は、前年度比3.54ポイント減の12.34%となった。損益収支において利益が生じたものの、生じた利益を全て企業債償還金の財源に充てたため、手元に残る預金等がほとんど増加していないことから、十分な支払能力があることを示す100%を大幅に下回った状態が続いている。

	H30	R 1	R 2	R 3	R 4
企業債残高対事業規模比率	1037.44%	1004.03%	975.36%	940.50%	893.90%
流動比率	9.95%	15.43%	14.73%	15.88%	12.34%



【企業債残高対事業規模比率】

使用料収入に対する企業債残高の割合であり、企業債残高の規模を表す指標

$$\text{算出式} = \frac{(\text{企業債残高合計} - \text{一般会計負担額})}{(\text{営業収益} - \text{受託事業収益} - \text{雨水処理負担金})} \times 100$$

【流動比率】

短期的な債務に対する支払能力を表す指標

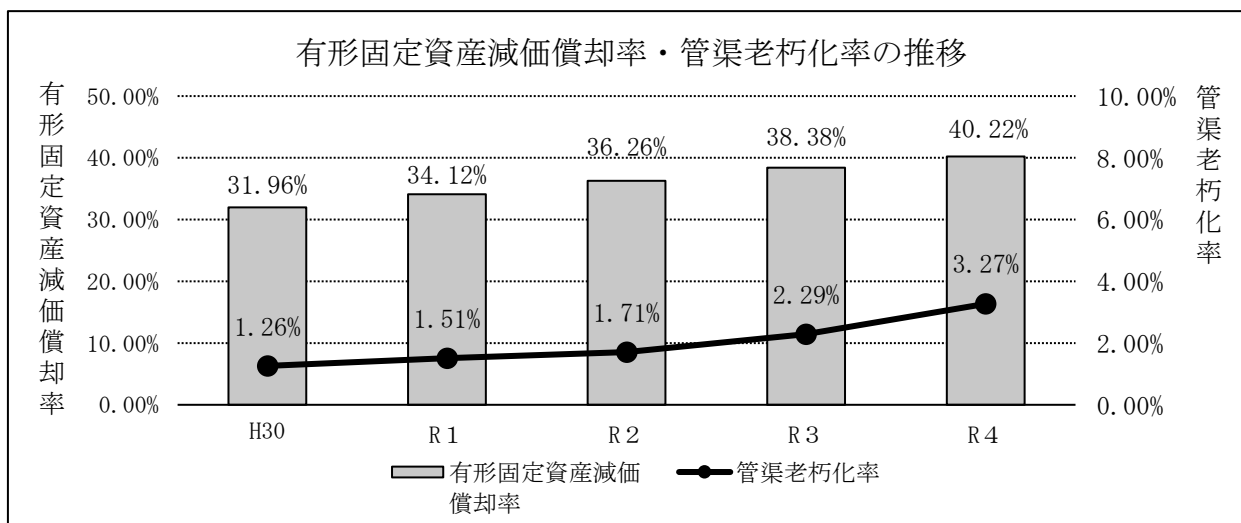
$$\text{算出式} = \text{流動資産} / \text{流動負債} \times 100$$

(ウ) 資産情報に着目した経営指標

償却対象資産の減価償却の状況を示す有形固定資産減価償却率は、前年度比1.84ポイント増の40.22%、管渠の老朽化の割合を示す管渠老朽化率は、前年度比0.98ポイント増の3.27%となった。

法定耐用年数が50年の管渠については、老朽化の割合は僅かであるが、法定耐用年数が20年以下の処理場・ポンプ場における機械・電気設備については、年数を経過したものが増加しているため、現状の厳しい資金状況を考慮した上で、引き続き下水道ストックマネジメント計画に基づき効率的・効果的な施設の維持管理・更新に取り組んでいくものである。

	H30	R 1	R 2	R 3	R 4
有形固定資産減価償却率	31.96%	34.12%	36.26%	38.38%	40.22%
管渠老朽化率	1.26%	1.51%	1.71%	2.29%	3.27%



【有形固定資産減価償却率】

有形固定資産のうち償却対象資産の減価償却がどの程度進んでいるかを表す指標

算出式＝有形固定資産減価償却累計額

／有形固定資産のうち償却対象資産の帳簿原価×100

【管渠老朽化率】

法定耐用年数を超えた管渠延長の割合を表す指標

算出式＝法定耐用年数を経過した管渠延長／下水道布設延長×100

(3) 議会議決事項

番 号	件 名	提出年月日	議決等年月日
報告第5号	令和3年度岸和田市下水道事業会計継続費繰越計算書の報告について	R 4. 6. 20	—
報告第7号	令和3年度岸和田市下水道事業会計予算繰越計算書の報告について	R 4. 6. 20	—
報告第12号	令和3年度岸和田市下水道事業会計継続費精算報告書の報告について	R 4. 8. 30	—
報告第14号	令和3年度岸和田市資金不足比率の報告について	R 4. 8. 30	—
議案第54号	令和4年度岸和田市下水道事業会計補正予算（第1号）	R 4. 8. 30	R 4. 9. 14 可 決
議案第56号	令和3年度岸和田市下水道事業会計未処分利益剰余金の処分について	R 4. 8. 30	R 4. 9. 14 可 決
認定第3号	令和3年度岸和田市下水道事業会計決算認定を求めるについて	R 4. 8. 30	R 4. 9. 28 認 定
議案第37号	令和5年度岸和田市下水道事業会計予算	R 5. 2. 21	R 5. 3. 23 可 決

(4) 行政官庁許認可等事項

申請年月日	相 手 方	件 名	同意年月日
R 4. 7. 26 協 議	大阪府知事	令和4年度起債協議について	R 4. 10. 31 同 意

(5) 使用料その他に関する事項

該当事項なし

(6) 職員に関する事項

区 別		課 担 当 別		局 長	次 長	総務課				料 金 課			上水道工務課				浄 水 課			下水道整備課					下水道 施設課			計
		課 長	広 域 推 進 担 当			企 画 担 当	経 理 担 当	課 長	検 針 担 当	料 金 担 当	課 長	計 画 調 整 担 当	給 水 担 当	工 事 担 当	修 繕 管 理 担 当	課 長	施 設 管 理 担 当	水 質 担 当	課 長	管 理 調 整 担 当	建 設 担 当	維 持 担 当	排 水 設 備 担 当	課 長	管 理 担 当	工 務 担 当		
上 水 道 事 業 会 計 支 弁	部 長 級	1																								1		
	課 長 級				1			1	1		1	1				1	1									7		
	主 幹 級									1			1	1	1			1								5		
	担当長級												1	1			1									4		
	主 査 級									1			1	1	6			1								10		
	一般職員					3	3		3			2	2	5	1		2	1								22		
	再 任 用								(1)			(1)		(1)		(1)										(4)		
	会計年度 任用職員					[1]	[1]			[2]		[1]	[1]	[1]	[2]		[1]									[10]		
	計	1			1	3	4	1	4	2 (1) [2]	1	3 [1]	4 (1) [1]	8 (1) [1]	9 (1) [2]	1	4 (1) [1]	3									49 (4) [10]	
	合 計	1		8 [2]				7 (1) [2]			25 (2) [5]				8 (1) [1]											49 (4) [10]		
下 水 道 事 業 会 計 支 弁	部 長 級																											
	課 長 級		1				1												1				1	1	1	1	7	
	主 幹 級																		2		1					3		
	担当長級					1														1	1				1	4		
	主 査 級									1									2				1		1	6		
	一般職員						3													3	2	1		2		11		
	再 任 用																					(2)		(1)		(3)		
	会計年度 任用職員																		[1]		[2]					[3]		
	計		1			1	4			1									1	4 [1]	4	4 [2]	3 (2)	1	4 (1)	3	31 (3) [3]	
	合 計		1	5				1										16 (2) [3]					8 (1)			31 (3) [3]		

定 数 125 名

上水道事業会計支弁

現 在 数 49 名

再 任 用 4 名

会計年度 10 名

下水道事業会計支弁

現 在 数 31 名

再 任 用 3 名

会計年度 3 名

※ 上下水道局総務課長は次長が兼務

2. 工 事

(1) 建設事業の概要

(ア) 建設工事

番号	工 事 名	工 事 内 容	契 約 年月日	契 約 先 名	契 約 金 額	着 工 年月日	竣 工 年月日	支 払 年月日	備 考
1	第 1 工 区 管 渠 布 設 工 事 (内 畑 町 ・ 汚 水)	VU φ 200mm — 165.10m VU φ 250mm — 69.00m HP φ 250mm — 194.50m	R 4. 6. 29	藤 本 建 設 (株)	円 (133,347,000) 146,681,700	R 4. 6. 29	R	R	R4-R5 建設改良繰越 R4前払 46,790千円
2	第 2 工 区 管 渠 布 設 工 事 (岸 之 浦 町 ・ 雨 水 / 汚 水)	FRPM φ 1,650mm — 131.00m VU φ 200mm — 18.50m FRPM φ 900mm — 119.30m FRPM φ 800mm — 101.00m FRPM φ 700mm — 190.00m FRPM φ 600mm — 40.00m PRP φ 200mm — 428.60m HIVP φ 150mm — 252.30m	4. 6. 30	岩 出 建 設 (株)	(211,919,000) 233,110,900	4. 6. 30	5. 3. 10	5. 3. 31	
3	第 5 工 区 管 渠 布 設 工 事 (阿 間 河 滝 町 ・ 汚 水)	VU φ 200mm — 96.40m	4. 8. 4	八 光 建 設	(10,570,000) 11,627,000	4. 8. 4	5. 3. 7	5. 3. 20	
4	第 6 工 区 管 渠 布 設 工 事 (下 池 田 町 / 大 町 ・ 汚 水)	VU φ 200mm — 323.95m	4. 7. 19	(株) 向 井 建 設	(14,959,000) 16,454,900	4. 7. 19	5. 2. 13	5. 3. 10	
5	第 7 工 区 管 渠 布 設 工 事 (八 阪 町 ・ 汚 水)	VU φ 150mm — 30.00m	4. 7. 26	(株) 日 創	(3,207,000) 3,527,700	4. 7. 26	5. 2. 21	5. 3. 10	
6	不明水対策取付管取替工事	一 式	4. 9. 1	開 成 建 設 (株)	(14,327,000) 15,759,700	4. 9. 1	5. 2. 13	5. 3. 20	
7	八 幡 町 雨 水 管 布 設 工 事	VU φ 150mm — 17.00m VU φ 350mm — 40.00m	4.12. 7	(有)エ ス ケ ー 工 業	(7,400,000) 8,140,000	4.12. 7	5. 3. 31	5. 4. 21	

番号	工 事 名	工 事 内 容	契 約 年月日	契 約 先 名	契 約 金 額	着 工 年月日	竣 工 年月日	支 払 年月日	備 考
8	三 田 町 汚 水 管 設 置 工 事	VU φ 200mm － 51.00m VU φ 250mm － 3.00m	R 4. 12. 7	前 田 工 業	円 (12,388,000) 13,626,800	R 4. 12. 7	R 5. 3. 31	R 5. 4. 28	
9	下 野 町 下 水 ポ ン プ 場 耐 震 工 事	一 式	3. 10. 21	(株) 藤 原 工 務 店	(87,272,000) 95,999,200	3. 10. 21	4. 9. 9	4. 9. 30	R3-R4 継続事業
10	大 北 下 水 ポ ン プ 場 監 視 制 御 設 備 更 新 工 事	一 式	3. 11. 16	関 西 日 立 (株)	(139,266,000) 153,192,600	3. 11. 16	5. 3. 28	5. 4. 21	R3-R4 継続事業
11	下 野 町 下 水 ポ ン プ 場 機 械 電 気 設 備 更 新 工 事	一 式	3. 12. 23	(株) ミ ゾ タ 店 大 阪 支 店	(420,334,000) 462,367,400	3. 12. 23	5. 3. 31	5. 4. 28	R3-R4 継続事業
12	磯 ノ 上 下 水 ポ ン プ 場 2 号 雨 水 ポ ン プ 更 新 工 事	一 式	4. 8. 19	(株) 鶴 見 製 作 所	(209,052,000) 229,957,200	4. 8. 19			R4-R5 継続事業 R4前払 91,980千円

() 書きは、消費税及び地方消費税抜きの額

(イ) 移設補償

番号	工 事 名	契 約 先 名	契 約 金 額	着 工 年月日	竣 工 年月日	支 払 年月日	備 考
1	公 共 下 水 道 第 5 工 区 管 渠 布 設 工 事 に 伴 う 給 配 水 管 移 設 補 償	岸 和 田 市 上 下 水 道 局	円 11,552,745	R 4. 6. 8	R 5. 3. 10	R 5. 4. 10	

(ウ) 業務委託

番号	委 託 名	契 約 年月日	契 約 先 名	契 約 金 額	着 工 年月日	竣 工 年月日	支 払 年月日	備 考
1	岸和田市公共下水道事業計画及び都市計画事業認可変更業務委託	R 4. 6. 21	(株)日建技研コンサルタント	円 (10,856,400) 11,942,040	R 4. 6. 21	R 5. 3. 31	R 5. 5. 19	
2	公共下水道設計測量業務委託（その１）	4. 6. 24	(株)関西エンジニアリング 岸 和 田 営 業 所	(6,555,000) 7,210,500	4. 6. 24	5. 3. 16	5. 4. 10	
3	公共下水道設計測量業務委託（その２）	4. 7. 19	(株)淀川アクテス 岸 和 田 支 店	(7,633,000) 8,396,300	4. 7. 19	5. 3. 31	5. 4. 21	
4	岸之浦町吐口B護岸安定計算業務委託	5. 1. 13	(株)セリオス	(251,000) 276,100	5. 1. 13	5. 2. 28	5. 3. 20	

() 書きは、消費税及び地方消費税抜きの額

(2) 修繕工事取扱状況

(ア) 管渠の修繕

(単位：件)

公共下水道事業	特定環境保全 公共下水道事業	農業集落排水事業
145	0	3

(イ) 処理場・ポンプ場等の修繕

(単位：件)

公共下水道事業						特定環境保全 公共下水道事業	農業集落排水事業		合 計
処理場	ポ ン プ 場					処理場	処理施設		
磯ノ上	磯ノ上	天の川	下野町	大 北	阪 南	牛 滝	塔原・相川	大 沢	
18	5	11	5	8	0	3	1	2	53

(3) 布設管延長

(ア) 公共下水道事業

(単位：m)

	令和3年度末	令和4年度中	令和4年度末
污水管	598,655	3,526	602,181
雨水管	260,477	3,124	263,601
合流管	47,799	0	47,799

(イ) 特定環境保全公共下水道事業

(単位：m)

	令和3年度末	令和4年度中	令和4年度末
污水管	1,957	0	1,957

(ウ) 農業集落排水事業

(単位：m)

	令和3年度末	令和4年度中	令和4年度末
污水管	9,319	0	9,319

3. 業 務

(1) 業 務 量

(ア) 汚水処理水量

(単位：m³)

	公		共	特	環	農	集
	磯 処	ノ 理 上 場	北 部 水 み ら い セ ン タ ー	中 部 水 み ら い セ ン タ ー	牛 滝 浄 化 セ ン タ ー	塔 原 ・ 相 川 処 理 施 設	大 沢 地 区 仮 設 浄 化 槽
4 月	112, 403		21, 180, 230	29, 528	2, 022	1, 776	2, 054
5 月	220, 318				2, 429	1, 841	2, 307
6 月	200, 827				2, 024	1, 692	2, 034
7 月	117, 870				1, 819	1, 704	2, 049
8 月	265, 237				2, 499	1, 769	2, 115
9 月	208, 564				2, 115	1, 754	2, 173
10月	281, 148				2, 513	1, 771	2, 164
11月	183, 782				2, 941	1, 635	1, 949
12月	159, 488				3, 049	1, 718	2, 063
1 月	164, 937				2, 057	1, 695	2, 047
2 月	131, 632				1, 414	1, 497	1, 784
3 月	170, 439				1, 777	1, 721	2, 027
合計	2, 216, 645		21, 180, 230	29, 528	26, 659	20, 573	24, 766

(イ) 有収水量・一日平均処理水量等

	有 収 水 量	有 収 率	一 日 平 均 処 理 水 量
	m ³	%	m ³
公共	19,230,320	82.09	64,182
特環	25,517	95.72	73
農集	42,279	93.25	124
合計	19,298,116	82.13	64,379

(ウ) 雨水排水量

(単位：m³)

	磯ノ上 ポンプ場	天の川 ポンプ場	下野町 ポンプ場	大北 ポンプ場	合 計
4 月	36,800	61,420	75,680	106,858	280,758
5 月	15,800	45,600	56,880	100,363	218,643
6 月	10,700	18,840	24,440	91,633	145,613
7 月	13,600	16,850	35,170	95,296	160,916
8 月	14,000	37,150	60,400	99,909	211,459
9 月	60,000	105,330	124,630	143,615	433,575
10月	5,500	33,430	28,680	92,559	160,169
11月	5,200	20,170	11,470	69,760	106,600
12月	0	5,840	0	54,788	60,628
1 月	0	22,110	14,200	44,440	80,750
2 月	0	4,190	9,480	71,404	85,074
3 月	4,400	29,360	21,220	80,542	135,522
合計	166,000	400,290	462,250	1,051,167	2,079,707
日平均	455	1,097	1,266	2,880	5,698

(エ) 使用料徴収状況

	前 年 度 未 収 金			当年度調定額	合 計	収 納 総 額	徴 収 率	備 考
	繰 越 額	調定更正額	小 計					
	円	円	円	円	円	円	%	
公 共	494,416,505	△4,583,351	489,833,154	3,678,263,523	4,168,096,677	3,693,064,003	88.6	
特 環	1,021,196	0	1,021,196	8,299,225	9,320,421	8,086,639	86.8	
農 集	1,038,566	△1,134	1,037,432	7,088,290	8,125,722	7,144,709	87.9	
合 計	496,476,267	△4,584,485	491,891,782	3,693,651,038	4,185,542,820	3,708,295,351	88.6	

(オ) 受益者負担金徴収状況

	前 年 度 未 収 金			当年度調定額	合 計	収 納 総 額	徴 収 率	備 考
	繰 越 額	調定更正額	小 計					
	円	円	円	円	円	円	%	
公 共	3,208,960	△211,030	2,997,930	5,406,820	8,404,750	5,280,010	62.8	前納報奨金 351,540円

(2) 事業収益に関する事項

(ア) 公共下水道事業

科 目	令和4年度		令和3年度		比 較
	金 額	構成比	金 額	構成比	金 額
	円	%	円	%	円
営 業 収 益	4,466,043,870	64.2	4,530,798,987	64.8	△64,755,117
下 水 道 使 用 料	3,341,922,120	48.0	3,389,214,840	48.5	△47,292,720
他 会 計 負 担 金	1,061,120,602	15.3	1,080,323,797	15.4	△19,203,195
受 託 事 業 収 益	62,877,148	0.9	61,179,350	0.9	1,697,798
そ の 他 営 業 収 益	124,000	0.0	81,000	0.0	43,000
営 業 外 収 益	2,445,968,447	35.2	2,414,850,990	34.5	31,117,457
他 会 計 補 助 金	1,048,961,058	15.1	1,039,536,409	14.8	9,424,649
長 期 前 受 金 戻 入	1,392,454,990	20.0	1,371,746,567	19.6	20,708,423
雑 収 益	4,552,399	0.1	3,568,014	0.1	984,385
特 別 利 益	44,717,512	0.6	47,062,840	0.7	△2,345,328
過 年 度 損 益 修 正 益	44,455,619	0.6	46,926,077	0.7	△2,470,458
そ の 他 特 別 利 益	261,893	0.0	136,763	0.0	125,130
合 計	6,956,729,829	100.0	6,992,712,817	100.0	△35,982,988

(イ) 特定環境保全公共下水道事業

科 目	令和4年度		令和3年度		比 較
	金 額	構成比	金 額	構成比	金 額
	円	%	円	%	円
営 業 収 益	7,544,750	32.3	6,339,070	24.8	1,205,680
下 水 道 使 用 料	7,544,750	32.3	6,339,070	24.8	1,205,680
営 業 外 収 益	15,845,203	67.7	19,179,001	75.2	△3,333,798
他 会 計 補 助 金	12,479,388	53.3	15,425,112	60.5	△2,945,724
長 期 前 受 金 戻 入	3,323,320	14.2	3,453,906	13.5	△130,586
退職給付引当金戻入益	42,396	0.2	299,953	1.2	△257,557
雑 収 益	99	0.0	30	0.0	69
合 計	23,389,953	100.0	25,518,071	100.0	△2,128,118

(ウ) 農業集落排水事業

科 目	令和4年度		令和3年度		比 較
	金 額	構成比	金 額	構成比	金 額
	円	%	円	%	円
営 業 収 益	6,438,440	4.2	6,589,860	10.3	△151,420
下 水 道 使 用 料	6,438,440	4.2	6,589,860	10.3	△151,420
営 業 外 収 益	46,284,721	30.2	57,098,612	89.7	△10,813,891
他 会 計 補 助 金	26,868,834	17.5	30,193,251	47.4	△3,324,417
長 期 前 受 金 戻 入	19,415,563	12.7	26,905,018	42.3	△7,489,455
雑 収 益	324	0.0	343	0.0	△19
特 別 利 益	100,360,481	65.6	0	0.0	100,360,481
そ の 他 特 別 利 益	100,360,481	65.6	0	0.0	100,360,481
合 計	153,083,642	100.0	63,688,472	100.0	89,395,170

(3) 事業費用に関する事項

(ア) 公共下水道事業

科 目	令和4年度		令和3年度		比 較 金 額
	金 額	構成比	金 額	構成比	
	円	%	円	%	円
営 業 費 用	5,391,144,679	90.3	5,327,898,930	88.7	63,245,749
管 渠 費	242,002,985	4.1	217,942,771	3.6	24,060,214
ボ ン ブ 場 費	162,358,230	2.7	174,176,941	2.9	△11,818,711
処 理 場 費	245,969,202	4.1	237,409,207	4.0	8,559,995
流域下水道管理費	644,842,722	10.8	624,379,932	10.4	20,462,790
普 及 促 進 費	41,078,398	0.7	38,100,951	0.6	2,977,447
業 務 費	139,592,976	2.3	129,029,698	2.1	10,563,278
総 係 費	129,302,481	2.2	150,572,467	2.5	△21,269,986
減 価 償 却 費	3,728,385,246	62.4	3,744,718,911	62.4	△16,333,665
資 産 減 耗 費	57,612,439	1.0	11,568,052	0.2	46,044,387
営 業 外 費 用	576,676,607	9.7	676,821,196	11.3	△100,144,589
支 払 利 息	549,552,987	9.2	649,319,290	10.8	△99,766,303
雑 支 出	27,123,620	0.5	27,501,906	0.5	△378,286
特 別 損 失	3,213,787	0.0	990,727	0.0	2,223,060
過年度損益修正損	2,225,523	0.0	990,727	0.0	1,234,796
その他特別損失	988,264	0.0	0	0.0	988,264
合 計	5,971,035,073	100.0	6,005,710,853	100.0	△34,675,780

(イ) 特定環境保全公共下水道事業

科 目	令和4年度		令和3年度		比 較 金 額
	金 額	構成比	金 額	構成比	
	円	%	円	%	円
営 業 費 用	21,777,918	88.4	24,075,819	87.6	△2,297,901
管 渠 費	380,067	1.6	665,322	2.4	△285,255
処 理 場 費	9,720,954	39.5	11,427,270	41.6	△1,706,316
業 務 費	28,809	0.1	26,560	0.1	2,249
総 係 費	107,289	0.4	120,928	0.4	△13,639
減 価 償 却 費	11,540,799	46.8	11,835,739	43.1	△294,940
営 業 外 費 用	2,861,904	11.6	3,403,448	12.4	△541,544
支 払 利 息	2,712,634	11.0	3,040,774	11.1	△328,140
雑 支 出	149,270	0.6	362,674	1.3	△213,404
合 計	24,639,822	100.0	27,479,267	100.0	△2,839,445

(ウ) 農業集落排水事業

科 目	令和4年度		令和3年度		比 較 金 額
	金 額	構成比	金 額	構成比	
	円	%	円	%	円
営 業 費 用	46,388,384	15.7	57,113,188	89.7	△10,724,804
管 渠 費	3,201,055	1.1	3,155,937	5.0	45,118
処 理 場 費	11,858,563	4.0	10,038,813	15.8	1,819,750
業 務 費	316,905	0.1	292,166	0.4	24,739
総 係 費	295,496	0.1	341,254	0.5	△45,758
減 価 償 却 費	30,136,216	10.2	43,285,018	68.0	△13,148,802
資 産 減 耗 費	580,149	0.2	0	0.0	580,149
営 業 外 費 用	6,333,643	2.2	6,575,284	10.3	△241,641
支 払 利 息	5,408,194	1.9	5,851,220	9.2	△443,026
雑 支 出	925,449	0.3	724,064	1.1	201,385
特 別 損 失	241,757,536	82.1	0	0.0	241,757,536
過年度損益修正損	1,134	0.0	0	0.0	1,134
その他特別損失	241,756,402	82.1	0	0.0	241,756,402
合 計	294,479,563	100.0	63,688,472	100.0	230,791,091

(4) 未収金明細表

(ア) 公共下水道事業

(単位：円)

科 目		金 額	令和4年度	令和3年度	令和2年度以前
営 業 未 収 金	未 収 下 水 道 使 用 料	475,032,674	402,370,199	15,875,125	56,787,350
	そ の 他 の 営 業 未 収 金	18,866,112	18,866,112	0	0
営 業 外 未 収 金		140,229,134	139,970,791	0	258,343
特 別 利 益 未 収 金		46,842,984	46,842,984	0	0
そ の 他 未 収 金		20,161,001	17,760,671	460,670	1,939,660
合 計		701,131,905	625,810,757	16,335,795	58,985,353

(イ) 特定環境保全公共下水道事業

(単位：円)

科 目		金 額	令和4年度	令和3年度	令和2年度以前
営 業 未 収 金	未 収 下 水 道 使 用 料	1,233,782	1,233,782	0	0
	営 業 外 未 収 金	195,085	195,085	0	0
合 計		1,428,867	1,428,867	0	0

(ウ) 農業集落排水事業

科 目		金 額	令和4年度	令和3年度	令和2年度以前
営 業 未 収 金	未 収 下 水 道 使 用 料	981,013	981,013	0	0
	営 業 外 未 収 金	418,785	418,785	0	0
合 計		1,399,798	1,399,798	0	0

※ 岸和田市債権管理条例第6条に基づき放棄した債権（令和4年度）

科 目	債 権 名 称	件 数	金 額（単位：円）	放棄事由
営業外未収金	岸和田市水洗便所改造資金融資代位弁済（下水道整備課）	1 件	101,511	第6条第3号

(5) 未払金明細表

(ア) 公共下水道事業

(単位：円)

款	項	目	金 額	内 容
事業費用	営業費用	管 渠 費	20,745,378	法点検に伴う伏越調査業務修繕費ほか
		ポ ン プ 場 費	14,882,024	3月分維持管理業務委託料ほか
		処 理 場 費	20,768,531	3月分維持管理業務委託料ほか
		流 域 下 水 道 管 理 費	56,214,484	流域下水道事業維持管理負担金
		普 及 促 進 費	528,459	塩ビ補修用材料費ほか
		業 務 費	68,968,102	下半期分下水道使用料徴収負担金ほか
		総 係 費	579,478	電子計算機器の利用に伴う負担金ほか
	営業外費用	消費税及び地方消費税	5,137,970	消費税及び地方消費税期末納付額
資本的支出	建設改良費	管 渠 整 備 費	54,968,151	公共下水道事業計画及び都市計画事業認可変更業務委託料ほか
		ポンプ場及び処理場整備費	388,947,030	下野町下水ポンプ場機械電気設備更新工事費ほか
		流域下水道建設負担金	26,423,650	流域下水道事業建設負担金
流動資産	前 払 金	前 払 消 費 税	31,561,600	消費税及び地方消費税中間納付額
流動負債	未 払 金	そ の 他 未 払 金	8,252,013	下水道使用料誤徴収に伴う返還金過年度分
固定負債	引 当 金	退 職 給 付 引 当 金	18,326,148	退職手当負担金
合 計			716,303,018	

(イ) 特定環境保全公共下水道事業

(単位：円)

款	項	目	金 額	内 容
事業費用	営業費用	管 渠 費	48,317	マンホールポンプ保守点検業務委託料ほか
		処 理 場 費	583,682	3月分維持管理業務委託料ほか
		業 務 費	15,190	下半期分下水道使用料徴収負担金
合 計			647,189	

(ウ) 農業集落排水事業

(単位：円)

款	項	目	金 額	内 容
事 業 費 用	営 業 費 用	管 渠 費	702,091	マンホールポンプ保守点検業務委託料ほか
		処 理 場 費	723,904	3月分維持管理業務委託料ほか
		業 務 費	166,095	下半期分下水道使用料徴収負担金
合 計			1,592,090	

4. 会 計

(1) 重要契約の要旨（税込み契約金額2千万円以上）

区 分	契約年月日	契約金額	契 約 名	契 約 業 者	備 考
工 事	R 4. 6. 29	円 146,681,700	公 共 下 水 道 第 1 工 区 事 管 渠 布 設 工 事	藤 本 建 設 (株)	2月22日 契約変更
	R 4. 6. 30	233,110,900	公 共 下 水 道 第 2 工 区 事 管 渠 布 設 工 事	岩 出 建 設 (株)	2月21日 契約変更
	R 4. 8. 19	229,957,200	礪 ノ 上 下 水 ポ ン プ 場 2 号 雨 水 ポ ン プ 更 新 工 事	(株) 鶴 見 製 作 所	
委 託	R 4. 12. 22	1,230,570,000	汚 水 処 理 施 設 及 び ポ ン プ 場 等 維 持 管 理 業 務 委 託	ウオーターエージェン シー・大阪環境 整備共同企業体	契 約 期 間 令 和 4 年 度 ～ 令 和 9 年 度

(2) 過年度未収金（下水道使用料）

(単位：円)

区分	年度当初残高	調定更正額	収納額	年度末現在高	備 考
公共	494,416,505	△4,583,351	417,170,679	72,662,475	
特環	1,021,196	0	1,021,196	0	
農集	1,038,566	△1,134	1,037,432	0	

(3) 過年度未収金（受益者負担金）

(単位：円)

区分	年度当初残高	調定更正額	収納額	年度末現在高	備 考
公共	3,208,960	△217,770	590,860	2,400,330	
特環	0	0	0	0	
農集	0	0	0	0	

(4) 過年度未払金

(単位：円)

区分	年度当初残高	支払額	年度末現在高	備 考
公共	686,823,190	678,571,177	8,252,013	下水道使用料誤徴収に伴う返還金
特環	632,493	632,493	0	
農集	1,727,047	1,727,047	0	

(5) 現金預金の内訳

(単位：円)

区分	預 金 内 訳		計	預 金 先	備 考
	普通預金	定期預金			
公共	57,788,161	0	57,788,161	(株)三井住友銀行 岸和田支店	
特環	0	0	0		
農集	0	0	0		

(6) 預 り 金

(単位：円)

区分	金 額	内 訳	振替(収納)年月日
公共	26,600,000	排水設備工事業者預り保証金 266件	H15. 10. 28ほか
	814,000	八幡町雨水管布設工事に伴う契約保証金	R 5. 3. 16ほか
	189,714	下水道使用料還付金（調定減・過誤納）	R 5. 3. 31

5. そ の 他

他会計負担金等の使途について

(1) 収益的収入

(ア) 他会計負担金

維持管理費(課税仕入れ)に217,677,110円(特定収入)、職員給与費等に 106,066,997円(特定収入以外)、利子償還金に 86,902,681円(特定収入以外)、減価償却費に625,177,152円(特定収入以外)、固定資産除却費に 25,296,662円(特定収入以外)をそれぞれ充当した。

(イ) 他会計補助金

維持管理費(課税仕入れ)に 92,069,256円(特定収入)、職員給与費等に 28,080,803円(特定収入以外)、利子償還金に 128,986,673円(特定収入以外)、減価償却費に 838,878,813円(特定収入以外)、固定資産除却費に 293,735円(特定収入以外)をそれぞれ充当した。

(ウ) その他雑収益(助成金)

研修費(課税仕入れ)及び旅費(課税仕入れ)に80,000円(特定収入)、材料費(課税仕入れ)に77,000円(特定収入)をそれぞれ充当した。

(2) 資本的収入

(ア) 受益者負担金

管渠布設工事等の建設費用(課税仕入れ)に 4,844,102円(特定収入)、管渠布設工事に伴う支障移設補償費(不課税仕入れ)に 553,798円(特定収入以外)をそれぞれ充当した。

(イ) 国庫補助金

管渠布設工事等の建設費用(課税仕入れ)に 342,334,000円(特定収入)を充当した。

令和4年度 下水道事業キャッシュ・フロー計算書

(令和4年4月1日から令和5年3月31日まで)

(単位：円)

区 分		金 額
1	業務活動によるキャッシュ・フロー	
	① 当年度純利益	843,048,966
	② 減価償却費	3,770,062,261
	③ 引当金の増減額（△は減少）	24,302,314
	④ 長期前受金戻入額	△1,515,554,354
	⑤ 支払利息	557,673,815
	⑥ 有形固定資産除却損	300,012,047
	⑦ 未収金の増減額（△は増加）	348,541,638
	⑧ 未払金の増減額（△は減少）	10,053,821
	⑨ その他流動資産の増減額（△は増加）	△183,643,479
	⑩ その他流動負債の増減額（△は減少）	182,335,921
	小 計	4,336,832,950
	① 利息の支払額	△557,673,815
	業務活動によるキャッシュ・フロー 合計	3,779,159,135
2	投資活動によるキャッシュ・フロー	
	① 有形固定資産の取得による支出	△857,521,874
	② 無形固定資産の取得による支出	△116,200,857
	③ 国庫補助金等による収入	311,212,728
	④ 受益者負担金等による収入	4,521,767
	投資活動によるキャッシュ・フロー 合計	△657,988,236
3	財務活動によるキャッシュ・フロー	
	① 一時借入れによる収入	1,730,000,000
	② 一時借入金の返済による支出	△1,940,000,000
	③ 企業債による収入	2,724,200,000
	④ 企業債の償還による支出	△5,755,496,254
	⑤ 他会計借入金の返済による支出	△60,000,000
	⑥ 一般会計からの出資による収入	190,484,240
	財務活動によるキャッシュ・フロー 合計	△3,110,812,014
4	現金預金増加額（又は減少額）	10,358,885
5	現金預金期首残高	47,429,276
6	現金預金期末残高	57,788,161

令和4年度 下水道事業収支明細書

1. 収益の収入及び支出

款	項	目	節	金 額	備 考
事業収益				7,133,203,424 円	
	営業収益			4,480,027,060	
		下水道使用料		3,355,905,310	
			下水道使用料	3,355,905,310	
		他会計負担金		1,061,120,602	
			雨水処理負担金	1,061,120,602	
		受託事業収益		62,877,148	
			し尿処理 受託事業収益	62,877,148	
		その他営業収益		124,000	
			手数料	124,000	
			材料売却収益	0	
	営業外収益			2,508,098,371	
		受取利息 及び配当金		0	
			預金利息	0	
		他会計補助金		1,088,309,280	
			他会計補助金	1,088,309,280	
		長期前受金戻入		1,415,193,873	
			補助金戻入	818,514,280	
			他会計補助金戻入	67,207,517	
			分担金及び負担金 戻入	77,501,691	
			受贈財産評価額 戻入	451,970,385	
		退職給付引当金 戻入		42,396	
			退職給付引当金 戻入	42,396	
		雑収益		4,552,822	
			不用品売却収益	0	
			その他雑収益	4,552,822	
	特別利益			145,077,993	
		固定資産売却益		0	
			固定資産売却益	0	
		過年度損益修正益		44,455,619	
			過年度損益修正益	44,455,619	
		その他特別利益		100,622,374	
			その他特別利益	100,622,374	
収益合計				7,133,203,424	

款	項	目	節	金 額	備 考
事業費用				6,290,154,458 ^円	
	営業費用			5,459,310,981	
		管 渠 費		245,584,107	
			給 料	43,021,812	予算額 43,021,812 円
			手 当 等	22,813,096	予算額 23,100,760 円
			賞与引当金繰入額	6,770,458	予算額 6,770,458 円
			法 定 福 利 費	13,605,015	予算額 13,605,015 円
			旅 費	14,258	
			備 消 耗 品 費	714,091	
			材 料 費	21,464,185	
			動 力 費	5,665,768	
			燃 料 費	128,094	
			印 刷 製 本 費	4,891	
			修 繕 費	103,553,038	
			通 信 運 搬 費	1,711,585	
			手 数 料	0	
			委 託 料	23,306,000	
			賃 借 料	2,784,316	
			補 償 金	27,500	
		ポ ン プ 場 費		162,358,230	
			給 料	7,556,400	予算額 7,556,400 円
			手 当 等	3,821,627	予算額 3,829,987 円
			賞与引当金繰入額	1,293,968	予算額 1,341,000 円
			法 定 福 利 費	2,288,415	予算額 2,288,415 円
			光 熱 水 費	181,030	
			動 力 費	21,187,660	
			燃 料 費	193,577	
			修 繕 費	36,814,000	
			通 信 運 搬 費	1,536,776	
			手 数 料	108,877	
			委 託 料	87,058,810	
			賃 借 料	317,090	
		処 理 場 費		267,548,719	
			給 料	24,751,680	予算額 24,751,680 円
			手 当 等	11,957,500	予算額 11,986,720 円
			賞与引当金繰入額	4,072,401	予算額 4,135,000 円

款	項	目	節	金 額	備 考
			法 定 福 利 費	7,637,940 ^円	予算額 7,897,000 円
			旅 費	10,530	
			備 消 耗 品 費	429,424	
			材 料 費	255,600	
			光 熱 水 費	37,633	
			動 力 費	33,526,689	
			燃 料 費	50,392	
			印 刷 製 本 費	20,642	
			修 繕 費	33,005,200	
			通 信 運 搬 費	270,875	
			手 数 料	122,399	
			委 託 料	144,244,359	
			賃 借 料	268,866	
			負 担 金	6,886,589	
		流域下水道管理費		644,842,722	
			負 担 金	644,842,722	
		普 及 促 進 費		41,078,398	
			給 料	20,696,460	予算額 20,698,316 円
			手 当 等	8,618,384	予算額 8,667,518 円
			賞与引当金繰入額	2,828,596	予算額 2,828,596 円
			法 定 福 利 費	5,757,665	予算額 5,757,665 円
			備 消 耗 品 費	355,445	
			材 料 費	2,257,960	
			燃 料 費	93,606	
			印 刷 製 本 費	53,610	
			通 信 運 搬 費	27,842	
			賃 借 料	369,600	
			補 助 金	19,230	
		業 務 費		139,938,690	
			給 料	4,398,000	予算額 4,407,000 円
			手 当 等	1,563,752	予算額 1,700,305 円
			賞与引当金繰入額	733,457	予算額 766,000 円
			法 定 福 利 費	1,253,695	予算額 1,253,695 円
			旅 費	0	
			備 消 耗 品 費	30,740	
			印 刷 製 本 費	3,683	

款	項	目	節	金 額	備 考
			通 信 運 搬 費	26,956 ^円	
			委 託 料	131,576,867	
			報 償 費	351,540	
		総 係 費		129,705,266	
			給 料	22,961,779	予算額 22,961,779 円
			手 当 等	12,422,056	予算額 12,450,856 円
			賞与引当金繰入額	3,904,064	予算額 3,904,064 円
			報 酬	108,000	予算額 108,000 円
			法 定 福 利 費	7,336,436	予算額 7,412,486 円
			退 職 給 付 費	47,900,473	予算額 47,900,473 円
			旅 費	72,471	
			備 消 耗 品 費	268,847	
			被 服 費	151,784	
			印 刷 製 本 費	264,496	
			修 繕 費	151,682	
			通 信 運 搬 費	13,605	
			手 数 料	0	
			委 託 料	44,500	
			賃 借 料	0	
			補 償 金	0	
			負 担 金	26,537,676	
			厚 生 費	149,725	
			保 険 料	1,131,008	
			研 修 費	185,437	
			広 告 料	143,950	
			交 際 費	0	予算額 50,000 円
			貸倒引当金繰入額	5,957,277	
		減 価 償 却 費		3,770,062,261	
			有 形 固 定 資 産 減 価 償 却 費	3,565,749,008	
			無 形 固 定 資 産 減 価 償 却 費	204,313,253	
		資 産 減 耗 費		58,192,588	
			固 定 資 産 除 却 費	58,192,588	
		そ の 他 営 業 費 用		0	
			そ の 他 営 業 費 用	0	
	営 業 外 費 用			585,872,154	
		支 払 利 息		557,673,815	

款	項	目	節	金 額	備 考
			企 業 債 利 息	557,425,416 ^円	
			一時借入金利息	136,899	
			長期借入金利息	111,500	
		雑 支 出		28,198,339	
			そ の 他 雑 支 出	28,198,339	
	特 別 損 失			244,971,323	
		固 定 資 産 売 却 損		0	
			固 定 資 産 売 却 損	0	
		過年度損益修正損		2,226,657	
			過年度損益修正損	2,225,523	
			不 納 欠 損 金	1,134	
		そ の 他 特 別 損 失		242,744,666	
			そ の 他 特 別 損 失	242,744,666	
	予 備 費			0	
		予 備 費		0	
			予 備 費	0	
費 用 合 計				6,290,154,458	

2. 資本的收入及び支出

款	項	目	節	金 額	備 考
資本的收入				3,262,416,140 円	
	企 業 債			2,724,200,000	
		企 業 債		2,724,200,000	
			企 業 債	2,724,200,000	
	固 定 資 産 売 却 代 金			0	
		固定資産売却代金		0	
			固定資産売却代金	0	
	分 担 金 及 び 負 担 金			5,397,900	
		負 担 金		5,397,900	
			受 益 者 負 担 金	5,397,900	
	補 助 金			342,334,000	
		国 庫 補 助 金		342,334,000	
			国 庫 補 助 金	342,334,000	
	他会計繰入金			190,484,240	
		他 会 計 出 資 金		190,484,240	
			他 会 計 出 資 金	190,484,240	
収 入 合 計				3,262,416,140	

款	項	目	節	金 額	備 考
資本的支出				6,808,524,731 円	
	建設改良費			993,028,477	
		資 産 購 入 費		26,116,000	
			固定資産購入費	26,116,000	
		管 渠 整 備 費		385,255,588	
			給 料	14,169,900	予算額 15,924,200 円
			手 当 等	10,033,769	予算額 13,219,789 円
			法 定 福 利 費	4,818,282	予算額 5,476,876 円
			備 消 耗 品 費	400,034	
			燃 料 費	66,985	
			印 刷 製 本 費	0	
			修 繕 費	0	
			工 事 請 負 費	317,306,364	
			委 託 料	25,295,400	
			賃 借 料	885,709	
			補 償 金	11,552,745	
			負 担 金	726,400	
		ポ ン プ 場 及 び 処 理 場 整 備 費		507,338,930	
			給 料	5,170,800	予算額 5,170,800 円
			手 当 等	3,616,211	予算額 3,628,211 円
			法 定 福 利 費	1,833,124	予算額 1,833,124 円
			旅 費	85,528	
			備 消 耗 品 費	0	
			工 事 請 負 費	490,762,911	
			委 託 料	5,840,356	
			負 担 金	30,000	
		流 域 下 水 道 建 設 負 担 金		74,317,959	
			負 担 金	74,317,959	
	企業債償還金			5,755,496,254	
		企 業 債 償 還 金		5,755,496,254	
			企 業 債 償 還 金	5,755,496,254	
	他会計借入金 返 還 金			60,000,000	
		他 会 計 借 入 金 返 還 金		60,000,000	
			他 会 計 借 入 金 返 還 金	60,000,000	
支 出 合 計				6,808,524,731	

公共下水道事業

1. 収益的収入及び支出

[公共]

款	項	目	節	金 額	備 考
事業収益				6,956,729,829 ^円	
	営業収益			4,466,043,870	
		下水道使用料		3,341,922,120	
			下水道使用料	3,341,922,120	
		他会計負担金		1,061,120,602	
			雨水処理負担金	1,061,120,602	
		受託事業収益		62,877,148	
			し尿処理 受託事業収益	62,877,148	
		その他営業収益		124,000	
			手数料	124,000	
			材料売却収益	0	
	営業外収益			2,445,968,447	
		受取利息 及び配当金		0	
			預金利息	0	
		他会計補助金		1,048,961,058	
			他会計補助金	1,048,961,058	
		長期前受金戻入		1,392,454,990	
			補助金戻入	798,387,324	
			他会計補助金戻入	67,207,517	
			分担金及び負担金 戻入	74,890,629	
			受贈財産評価額 戻入	451,969,520	
		雑収益		4,552,399	
			不用品売却収益	0	
			その他雑収益	4,552,399	
	特別利益			44,717,512	
		固定資産売却益		0	
			固定資産売却益	0	
		過年度損益修正益		44,455,619	
			過年度損益修正益	44,455,619	
		その他特別利益		261,893	
			その他特別利益	261,893	
収益合計				6,956,729,829	

款	項	目	節	金 額	備 考
事業費用				5,971,035,073 ^円	
	営業費用			5,391,144,679	
		管 渠 費		242,002,985	
			給 料	42,866,933	
			手 当 等	22,730,944	
			賞与引当金繰入額	6,746,084	
			法 定 福 利 費	13,556,036	
			旅 費	14,258	
			備 消 耗 品 費	714,091	
			材 料 費	21,464,185	
			動 力 費	5,104,930	
			燃 料 費	128,094	
			印 刷 製 本 費	4,891	
			修 繕 費	103,071,338	
			通 信 運 搬 費	1,408,385	
			手 数 料	0	
			委 託 料	21,381,000	
			賃 借 料	2,784,316	
			補 償 金	27,500	
		ポ ン プ 場 費		162,358,230	
			給 料	7,556,400	
			手 当 等	3,821,627	
			賞与引当金繰入額	1,293,968	
			法 定 福 利 費	2,288,415	
			光 熱 水 費	181,030	
			動 力 費	21,187,660	
			燃 料 費	193,577	
			修 繕 費	36,814,000	
			通 信 運 搬 費	1,536,776	
			手 数 料	108,877	
			委 託 料	87,058,810	
			賃 借 料	317,090	
		処 理 場 費		245,969,202	
			給 料	24,662,574	
			手 当 等	11,914,451	
			賞与引当金繰入額	4,057,740	

[公共]

款	項	目	節	金 額	備 考
			法 定 福 利 費	7,610,444 ^円	
			旅 費	10,530	
			備 消 耗 品 費	429,424	
			材 料 費	255,600	
			光 熱 水 費	27,663	
			動 力 費	29,649,667	
			燃 料 費	50,392	
			印 刷 製 本 費	20,642	
			修 繕 費	25,952,200	
			通 信 運 搬 費	172,174	
			手 数 料	122,399	
			委 託 料	133,936,675	
			賃 借 料	210,038	
			負 担 金	6,886,589	
		流域下水道管理費		644,842,722	
			負 担 金	644,842,722	
		普 及 促 進 費		41,078,398	
			給 料	20,696,460	
			手 当 等	8,618,384	
			賞与引当金繰入額	2,828,596	
			法 定 福 利 費	5,757,665	
			備 消 耗 品 費	355,445	
			材 料 費	2,257,960	
			燃 料 費	93,606	
			印 刷 製 本 費	53,610	
			通 信 運 搬 費	27,842	
			賃 借 料	369,600	
			補 助 金	19,230	
		業 務 費		139,592,976	
			給 料	4,398,000	
			手 当 等	1,563,752	
			賞与引当金繰入額	733,457	
			法 定 福 利 費	1,253,695	
			旅 費	0	
			備 消 耗 品 費	30,740	
			印 刷 製 本 費	3,683	

款	項	目	節	金 額	備 考
			通 信 運 搬 費	26,956 ^円	
			委 託 料	131,231,153	
			報 償 費	351,540	
		総 係 費		129,302,481	
			給 料	22,879,117	
			手 当 等	12,377,336	
			賞与引当金繰入額	3,890,010	
			報 酬	108,000	
			法 定 福 利 費	7,310,024	
			退 職 給 付 費	47,795,185	
			旅 費	72,471	
			備 消 耗 品 費	268,847	
			被 服 費	151,784	
			印 刷 製 本 費	264,496	
			修 繕 費	151,682	
			通 信 運 搬 費	13,605	
			手 数 料	0	
			委 託 料	44,500	
			賃 借 料	0	
			負 担 金	26,464,965	
			厚 生 費	149,725	
			保 険 料	1,074,070	
			研 修 費	185,437	
			広 告 料	143,950	
			交 際 費	0	
			貸倒引当金繰入額	5,957,277	
		減 価 償 却 費		3,728,385,246	
			有 形 固 定 資 産 減 価 償 却 費	3,524,071,993	
			無 形 固 定 資 産 減 価 償 却 費	204,313,253	
		資 産 減 耗 費		57,612,439	
			固 定 資 産 除 却 費	57,612,439	
		そ の 他 営 業 費 用		0	
			そ の 他 営 業 費 用	0	
	営 業 外 費 用			576,676,607	
		支 払 利 息		549,552,987	
			企 業 債 利 息	549,430,341	

[公共]

款	項	目	節	金 額	備 考
			一時借入金利息	11,146 ^円	
			長期借入金利息	111,500	
		雑 支 出		27,123,620	
			そ の 他 雑 支 出	27,123,620	
	特 別 損 失			3,213,787	
		固定資産売却損		0	
			固定資産売却損	0	
		過年度損益修正損		2,225,523	
			過年度損益修正損	2,225,523	
			不 納 欠 損 金	0	
		その他特別損失		988,264	
			その他特別損失	988,264	
	予 備 費			0	
		予 備 費		0	
			予 備 費	0	
費 用 合 計				5,971,035,073	

2. 資本的收入及び支出

〔公共〕

款	項	目	節	金 額	備 考
資本的收入				3,262,416,140 円	
	企 業 債			2,724,200,000	
		企 業 債		2,724,200,000	
			企 業 債	2,724,200,000	
	固 定 資 産 売 却 代 金			0	
		固定資産売却代金		0	
			固定資産売却代金	0	
	分 担 金 及 び 負 担 金			5,397,900	
		負 担 金		5,397,900	
			受 益 者 負 担 金	5,397,900	
	補 助 金			342,334,000	
		国 庫 補 助 金		342,334,000	
			国 庫 補 助 金	342,334,000	
	他会計繰入金			190,484,240	
		他 会 計 出 資 金		190,484,240	
			他 会 計 出 資 金	190,484,240	
収 入 合 計				3,262,416,140	

款	項	目	節	金 額	備 考
資本的支出				6,745,170,373 円	
	建設改良費			987,202,477	
		資 産 購 入 費		20,290,000	
			固定資産購入費	20,290,000	
		管 渠 整 備 費		385,255,588	
			給 料	14,169,900	
			手 当 等	10,033,769	
			法 定 福 利 費	4,818,282	
			備 消 耗 品 費	400,034	
			燃 料 費	66,985	
			印 刷 製 本 費	0	
			修 繕 費	0	
			工 事 請 負 費	317,306,364	
			委 託 料	25,295,400	
			賃 借 料	885,709	
			補 償 金	11,552,745	
			負 担 金	726,400	
		ポ ン プ 場 及 び 処 理 場 整 備 費		507,338,930	
			給 料	5,170,800	
			手 当 等	3,616,211	
			法 定 福 利 費	1,833,124	
			旅 費	85,528	
			備 消 耗 品 費	0	
			工 事 請 負 費	490,762,911	
			委 託 料	5,840,356	
			負 担 金	30,000	
		流 域 下 水 道 建 設 負 担 金		74,317,959	
			負 担 金	74,317,959	
	企業債償還金			5,697,967,896	
		企 業 債 償 還 金		5,697,967,896	
			企 業 債 償 還 金	5,697,967,896	
	他会計借入金 返 還 金			60,000,000	
		他 会 計 借 入 金 返 還 金		60,000,000	
			他 会 計 借 入 金 返 還 金	60,000,000	
支 出 合 計				6,745,170,373	

特定環境保全公共下水道事業

1. 収益の収入及び支出

[特環]

款	項	目	節	金 額	備 考
事業収益				23,389,953 ^円	
	営業収益			7,544,750	
		下水道使用料		7,544,750	
			下水道使用料	7,544,750	
	営業外収益			15,845,203	
		他会計補助金		12,479,388	
			他会計補助金	12,479,388	
		長期前受金戻入		3,323,320	
			補助金戻入	3,175,313	
			分担金及び負担金戻入	147,142	
			受贈財産評価額戻入	865	
		退職給付引当金戻入		42,396	
			退職給付引当金戻入	42,396	
		雑収益		99	
			その他雑収益	99	
収益合計				23,389,953	

〔特環〕

款	項	目	節	金 額	備 考
事業費用				24,639,822 円	
	営業費用			21,777,918	
		管 渠 費		380,067	
			給 料	60,231	
			手 当 等	31,939	
			賞与引当金繰入額	9,479	
			法 定 福 利 費	19,048	
			動 力 費	49,370	
			通 信 運 搬 費	40,000	
			委 託 料	170,000	
		処 理 場 費		9,720,954	
			給 料	34,653	
			手 当 等	16,741	
			賞与引当金繰入額	5,702	
			法 定 福 利 費	10,693	
			動 力 費	1,798,574	
			修 繕 費	2,691,000	
			通 信 運 搬 費	41,413	
			委 託 料	5,122,178	
		業 務 費		28,809	
			委 託 料	28,809	
		総 係 費		107,289	
			給 料	32,146	
			手 当 等	17,391	
			賞与引当金繰入額	5,465	
			法 定 福 利 費	10,271	
			負 担 金	28,001	
			保 險 料	14,015	
		減 価 償 却 費		11,540,799	
			有 形 固 定 資 産 減 価 償 却 費	11,540,799	
	営業外費用			2,861,904	
		支 払 利 息		2,712,634	
			企 業 債 利 息	2,605,193	
			一時借入金利息	107,441	
		雑 支 出		149,270	

〔特環〕

款	項	目	節	金 額	備 考
			そ の 他 雑 支 出	149,270 円	
	特 別 損 失			0	
		過年度損益修正損		0	
			過年度損益修正損	0	
費 用 合 計				24,639,822	

2. 資本の支出

〔特環〕

款	項	目	節	金 額	備 考
資本の支出				24,840,785 円	
	建設改良費			1,016,000	
		資 産 購 入 費		1,016,000	
			固定資産購入費	1,016,000	
	企業債償還金			23,824,785	
		企 業 債 償 還 金		23,824,785	
			企 業 債 償 還 金	23,824,785	
支 出 合 計				24,840,785	

農業集落排水事業

1. 収益的收入及び支出

[農集]

款	項	目	節	金 額	備 考
事業収益				153,083,642 ^円	
	営業収益			6,438,440	
		下水道使用料		6,438,440	
			下水道使用料	6,438,440	
	営業外収益			46,284,721	
		他会計補助金		26,868,834	
			他会計補助金	26,868,834	
		長期前受金戻入		19,415,563	
			補助金戻入	16,951,643	
			分担金及び負担金戻入	2,463,920	
		雑収益		324	
			その他雑収益	324	
	特別利益			100,360,481	
		その他特別利益		100,360,481	
			その他特別利益	100,360,481	
収益合計				153,083,642	

款	項	目	節	金 額	備 考
事業費用				294,479,563 円	
	営業費用			46,388,384	
		管 渠 費		3,201,055	
			給 料	94,648	
			手 当 等	50,213	
			賞与引当金繰入額	14,895	
			法 定 福 利 費	29,931	
			動 力 費	511,468	
			修 繕 費	481,700	
			通 信 運 搬 費	263,200	
			委 託 料	1,755,000	
		処 理 場 費		11,858,563	
			給 料	54,453	
			手 当 等	26,308	
			賞与引当金繰入額	8,959	
			法 定 福 利 費	16,803	
			光 熱 水 費	9,970	
			動 力 費	2,078,448	
			修 繕 費	4,362,000	
			通 信 運 搬 費	57,288	
			委 託 料	5,185,506	
			賃 借 料	58,828	
		業 務 費		316,905	
			委 託 料	316,905	
		総 係 費		295,496	
			給 料	50,516	
			手 当 等	27,329	
			賞与引当金繰入額	8,589	
			法 定 福 利 費	16,141	
			退 職 給 付 費	105,288	
			補 償 金	0	
			負 担 金	44,710	
			保 險 料	42,923	
			貸倒引当金繰入額	0	
		減 価 償 却 費		30,136,216	
			有 形 固 定 資 産 減 価 償 却 費	30,136,216	

〔農集〕

款	項	目	節	金 額	備 考
		資 産 減 耗 費		580,149 ^円	
			固定資産除却費	580,149	
	営 業 外 費 用			6,333,643	
		支 払 利 息		5,408,194	
			企 業 債 利 息	5,389,882	
			一時借入金利息	18,312	
		雑 支 出		925,449	
			そ の 他 雑 支 出	925,449	
	特 別 損 失			241,757,536	
		過年度損益修正損		1,134	
			不 納 欠 損 金	1,134	
		そ の 他 特 別 損 失		241,756,402	
			そ の 他 特 別 損 失	241,756,402	
費 用 合 計				294,479,563	

2. 資本的收入及び支出

[農集]

款	項	目	節	金 額	備 考
資本的收入				0 円	
	企 業 債			0	
		企 業 債		0	
			企 業 債	0	
収 入 合 計				0	

〔農集〕

款	項	目	節	金 額	備 考
資本的支出				38,513,573 円	
	建設改良費			4,810,000	
		資 産 購 入 費		4,810,000	
			固定資産購入費	4,810,000	
	企業債償還金			33,703,573	
		企 業 債 償 還 金		33,703,573	
			企 業 債 償 還 金	33,703,573	
支 出 合 計				38,513,573	

令和4年度 下水道事業固定資産明細書

1. 有形固定資産明細書

(単位：円)

資 産 の 種 類	年 度 当 初 現 在 高	当 年 度 増 加 額	当 年 度 減 少 額	年 度 末 現 在 高	減 価 償 却 累 計 額			年 度 末 償却未済高
					当年度増加額	当年度減少額	累 計	
土 地	2,403,935,708		55,059,709	2,348,875,999				2,348,875,999
建 物	1,810,283,238		22,288,828	1,787,994,410	41,435,488	5,616,786	811,170,001	976,824,409
構 築 物	141,967,178,396	982,738,272	192,589,262	142,757,327,406	3,318,854,842	68,154,156	55,491,844,601	87,265,482,805
機 械 及 び 装 置	8,701,120,391	623,391,619	403,880,235	8,920,631,775	204,643,409	300,035,045	5,416,829,120	3,503,802,655
工具、器具及び備品	10,150,511	750,000		10,900,511	815,269		4,643,048	6,257,463
小 計	154,892,668,244	1,606,879,891	673,818,034	155,825,730,101	3,565,749,008	373,805,987	61,724,486,770	94,101,243,331
建 設 仮 勘 定	525,777,757	154,798,020	288,384,627	392,191,150				392,191,150
合 計	155,418,446,001	1,761,677,911	962,202,661	156,217,921,251	3,565,749,008	373,805,987	61,724,486,770	94,493,434,481

2. 無形固定資産明細書

(単位：円)

資 産 の 種 類	年 度 当 初 現 在 高	当 年 度 増 加 額	当 年 度 減 少 額	当 年 度 減価償却高	年 度 末 現 在 高
地 上 権	158,132				158,132
施 設 利 用 権	2,743,212,515	80,158,315		204,211,253	2,619,159,577
その他無形固定資産	102,000			102,000	0
合 計	2,743,472,647	80,158,315		204,313,253	2,619,317,709

令和4年度 下水道事業企業債明細書

(1) 建設改良費等の財源に充てるための企業債(資本費平準化債を除く)

番号	種 類	発 行 年月日	発 行 総 額	償 還 高		未償還残高	利率 (年)	当年度利子 支 払 額	償還終期	備 考
				当年度償還高	償 還 高 累 計					
	《 財 務 省 》		円	円	円	円	%	円		
1	公 共 下 水 道 事 業	H 4. 10. 26	1, 829, 400, 000	63, 227, 248	1, 829, 400, 000	0	5. 05	1, 596, 488	R 4. 9. 25	
2	流 域 下 水 道 事 業	H 4. 10. 26	38, 500, 000	1, 330, 627	38, 500, 000	0	5. 05	33, 598	R 4. 9. 25	
3	公 共 下 水 道 事 業	H 5. 5. 28	901, 400, 000	57, 891, 833	901, 400, 000	0	4. 40	1, 917, 359	R 5. 3. 25	
4	流 域 下 水 道 事 業	H 5. 7. 26	104, 900, 000	7, 062, 804	104, 900, 000	0	4. 90	260, 604	R 5. 3. 25	
5	流 域 下 水 道 事 業	H 6. 10. 20	119, 800, 000	7, 266, 270	108, 275, 930	11, 524, 070	4. 50	764, 728	R 6. 9. 25	
6	公 共 下 水 道 事 業	H 7. 5. 26	291, 200, 000	16, 427, 372	256, 404, 811	34, 795, 189	3. 85	1, 815, 464	R 7. 3. 25	
7	公 共 下 水 道 事 業	H 7. 11. 30	4, 224, 400, 000	221, 717, 662	3, 638, 818, 963	585, 581, 037	3. 15	23, 697, 526	R 7. 9. 25	
8	流 域 下 水 道 事 業	H 7. 11. 30	106, 100, 000	5, 568, 659	91, 392, 550	14, 707, 450	3. 15	595, 187	R 7. 9. 25	
9	流 域 下 水 道 事 業	H 8. 12. 26	235, 400, 000	11, 852, 855	191, 021, 903	44, 378, 097	3. 00	1, 598, 693	R 8. 9. 25	
10	公 共 下 水 道 事 業	H 9. 3. 25	573, 560, 000	28, 089, 938	453, 053, 525	120, 506, 475	2. 80	3, 965, 436	R 9. 3. 1	
11	公 共 下 水 道 事 業	H 9. 3. 25	5, 132, 800, 000	251, 377, 420	4, 054, 385, 119	1, 078, 414, 881	2. 80	35, 486, 776	R 9. 3. 1	
12	特 定 環 境 保 全 公 共 下 水 道 事 業	H 9. 5. 26	11, 900, 000	575, 239	9, 444, 515	2, 455, 485	2. 60	75, 085	R 9. 3. 25	
13	公 共 下 水 道 事 業	H 9. 5. 26	4, 175, 200, 000	201, 827, 045	3, 313, 675, 376	861, 524, 624	2. 60	26, 343, 739	R 9. 3. 25	
14	流 域 下 水 道 事 業	H 9. 6. 30	182, 600, 000	9, 000, 639	143, 890, 409	38, 709, 591	2. 90	1, 318, 811	R 9. 3. 25	
15	特 定 環 境 保 全 公 共 下 水 道 事 業	H10. 5. 25	54, 400, 000	2, 475, 685	41, 254, 847	13, 145, 153	2. 00	300, 101	R10. 3. 25	
16	流 域 下 水 道 事 業	H10. 5. 25	73, 000, 000	3, 322, 151	55, 360, 365	17, 639, 635	2. 00	402, 707	R10. 3. 25	
17	農 業 集 落 排 水 事 業	H10. 5. 25	9, 000, 000	409, 580	6, 825, 251	2, 174, 749	2. 00	49, 650	R10. 3. 25	
18	公 共 下 水 道 事 業	H11. 2. 19	2, 868, 600, 000	129, 952, 744	2, 103, 241, 030	765, 358, 970	2. 10	18, 122, 858	R10. 9. 25	
19	流 域 下 水 道 事 業	H11. 5. 25	93, 700, 000	4, 117, 935	67, 473, 309	26, 226, 691	1. 70	498, 431	R11. 3. 25	
20	特 定 環 境 保 全 公 共 下 水 道 事 業	H11. 5. 25	228, 600, 000	10, 046, 531	164, 614, 708	63, 985, 292	1. 70	1, 216, 023	R11. 3. 25	
21	農 業 集 落 排 水 事 業	H12. 3. 27	30, 400, 000	1, 329, 488	20, 314, 497	10, 085, 503	2. 00	221, 686	R12. 3. 1	
22	流 域 下 水 道 事 業	H12. 5. 26	96, 100, 000	4, 202, 759	64, 217, 867	31, 882, 133	2. 00	700, 787	R12. 3. 25	
23	特 定 環 境 保 全 公 共 下 水 道 事 業	H12. 5. 26	32, 500, 000	1, 421, 328	21, 717, 801	10, 782, 199	2. 00	237, 000	R12. 3. 25	
24	農 業 集 落 排 水 事 業	H12. 5. 26	52, 500, 000	2, 295, 991	35, 082, 600	17, 417, 400	2. 00	382, 845	R12. 3. 25	
25	流 域 下 水 道 事 業	H13. 5. 25	107, 400, 000	4, 548, 672	68, 279, 098	39, 120, 902	1. 60	680, 590	R13. 3. 25	
26	農 業 集 落 排 水 事 業	H13. 5. 25	60, 100, 000	2, 545, 393	38, 208, 321	21, 891, 679	1. 60	380, 851	R13. 3. 25	
27	流 域 下 水 道 事 業	H14. 5. 27	143, 700, 000	6, 050, 873	83, 158, 208	60, 541, 792	2. 10	1, 366, 845	R14. 3. 25	
28	農 業 集 落 排 水 事 業	H15. 3. 25	26, 000, 000	1, 061, 232	14, 659, 182	11, 340, 818	1. 20	145, 650	R15. 3. 1	
29	流 域 下 水 道 事 業	H15. 5. 26	117, 400, 000	4, 771, 091	67, 256, 861	50, 143, 139	0. 90	483, 517	R15. 3. 25	
30	農 業 集 落 排 水 事 業	H15. 5. 26	16, 500, 000	670, 553	9, 452, 626	7, 047, 374	0. 90	67, 957	R15. 3. 25	
31	公 共 下 水 道 事 業	H15. 8. 8	2, 060, 500, 000	84, 429, 470	1, 143, 034, 657	917, 465, 343	1. 50	14, 712, 994	R15. 3. 25	
32	流 域 下 水 道 事 業	H16. 5. 27	155, 500, 000	6, 279, 808	77, 026, 668	78, 473, 332	2. 10	1, 747, 020	R16. 3. 25	
33	農 業 集 落 排 水 事 業	H16. 5. 27	20, 900, 000	844, 038	10, 352, 780	10, 547, 220	2. 10	234, 808	R16. 3. 25	

番号	種 類	発 行 年月日	発 行 総 額	償 還 高		未償還残高	利率 (年)	当年度利子 支 払 額	償還終期	備考
				当年度償還高	償 還 高 累 計					
	《 財 務 省 》		円	円	円	円	%	円		
34	公 共 下 水 道 事 業	H16. 9. 1	1,056,800,000	42,152,708	492,343,250	564,456,750	2.40	14,307,220	R16. 9. 1	
35	流 域 下 水 道 事 業	H17. 5. 27	128,700,000	5,095,372	58,947,582	69,752,418	2.00	1,471,604	R17. 3. 25	
36	農 業 集 落 排 水 事 業	H17. 5. 27	38,700,000	1,532,175	17,725,497	20,974,503	2.00	442,511	R17. 3. 25	
37	公 共 下 水 道 事 業	H17. 9. 30	688,700,000	26,996,409	301,739,550	386,960,450	2.00	8,144,827	R17. 9. 1	
38	流 域 下 水 道 事 業	H18. 5. 26	110,400,000	4,258,023	45,197,764	65,202,236	2.30	1,573,243	R18. 3. 25	
39	農 業 集 落 排 水 事 業	H18. 5. 26	35,000,000	1,349,916	14,329,000	20,671,000	2.30	498,764	R18. 3. 25	
40	公 共 下 水 道 事 業	H19. 3. 26	608,000,000	23,062,248	229,022,623	378,977,377	2.10	8,322,388	R19. 3. 1	
41	流 域 下 水 道 事 業	H19. 3. 26	60,600,000	2,298,639	22,826,926	37,773,074	2.10	829,501	R19. 3. 1	
42	農 業 集 落 排 水 事 業	H19. 3. 26	29,600,000	1,122,768	11,149,786	18,450,214	2.10	405,168	R19. 3. 1	
43	公 共 下 水 道 事 業	H19.12. 26	585,000,000	21,959,256	209,206,081	375,793,919	2.10	8,238,132	R19. 9. 25	
44	流 域 下 水 道 事 業	H20. 3. 25	25,100,000	932,393	8,502,640	16,597,360	2.10	363,255	R20. 3. 1	
45	農 業 集 落 排 水 事 業	H20. 3. 25	18,000,000	668,648	6,097,511	11,902,489	2.10	260,502	R20. 3. 1	
46	公 共 下 水 道 事 業	H21. 3. 25	282,500,000	10,380,002	86,717,537	195,782,463	1.90	3,868,016	R21. 3. 1	
47	流 域 下 水 道 事 業	H21. 3. 25	47,200,000	1,731,355	14,544,027	32,655,973	1.90	645,175	R21. 3. 1	
48	公 共 下 水 道 事 業	H22. 3. 25	289,400,000	10,310,475	76,755,915	212,644,085	2.10	4,628,199	R22. 3. 1	
49	災 害 復 旧 事 業 債 (農業集落排水事業)	H30. 9. 25	90,000,000	9,000,000	40,500,000	49,500,000	0.01	5,625	R10. 9. 1	
	小 計		28,267,660,000	1,316,841,320	20,861,699,466	7,405,960,534		195,425,944		
	《 大 阪 府 》									
1	公 共 下 水 道 事 業 外 1 件	H 5. 5. 31	242,000,000	0	242,000,000	0	4.40	2,045,604	R 5. 3. 20	
2	公 共 下 水 道 事 業 外 1 件	H 6. 5. 31	228,000,000	0	228,000,000	0	4.30	1,883,442	R 6. 3. 20	
3	公 共 下 水 道 事 業	H 7. 5. 31	63,000,000	3,543,800	55,497,839	7,502,161	3.85	425,269	R 7. 3. 20	
4	公 共 下 水 道 事 業 外 1 件	H 7. 5. 31	150,000,000	8,437,619	132,137,711	17,862,289	3.85	2,122,611	R 7. 3. 20	
5	公 共 下 水 道 事 業 外 1 件	H 8. 5. 31	201,000,000	10,553,364	167,137,806	33,862,194	3.40	2,823,005	R 8. 3. 20	
6	公 共 下 水 道 事 業 外 1 件	H 9. 5. 30	410,000,000	19,797,430	325,527,368	84,472,632	2.60	4,760,078	R 9. 3. 20	
7	公 共 下 水 道 事 業	H10. 5. 29	262,000,000	11,916,358	198,746,530	63,253,470	2.00	2,511,199	R10. 3. 20	
8	公 共 下 水 道 事 業	H11. 5. 31	190,000,000	8,347,096	136,851,633	53,148,367	1.70	1,045,423	R11. 3. 20	
	小 計		1,746,000,000	62,595,667	1,485,898,887	260,101,113		17,616,631		
	《 郵 貯・簡保管理機構 》									
1	公 共 下 水 道 事 業	H 5. 5. 28	1,591,500,000	102,213,059	1,591,500,000	0	4.40	3,385,265	R 5. 3. 31	
2	公 共 下 水 道 事 業	H 6. 5. 25	3,151,200,000	192,101,892	2,950,748,928	200,451,072	4.30	14,836,646	R 6. 3. 31	
3	公 共 下 水 道 事 業	H 7. 3. 27	112,400,000	6,899,874	101,436,868	10,963,132	4.65	751,340	R 6. 9. 30	
4	公 共 下 水 道 事 業	H10. 5. 28	1,779,200,000	80,969,469	1,349,276,168	429,923,832	2.00	9,815,033	R10. 3. 31	
5	公 共 下 水 道 事 業	H12. 2. 28	5,681,300,000	249,831,318	3,936,986,454	1,744,313,546	1.90	36,707,664	R11. 9. 30	
6	公 共 下 水 道 事 業	H12. 5. 30	3,833,400,000	167,646,760	2,561,631,305	1,271,768,695	2.00	27,954,246	R12. 3. 31	
7	公 共 下 水 道 事 業	H12. 5. 30	40,200,000	1,758,074	26,863,249	13,336,751	2.00	293,150	R12. 3. 31	
8	公 共 下 水 道 事 業	H13. 5. 30	3,072,700,000	130,136,910	1,953,456,047	1,119,243,953	1.60	19,471,620	R13. 3. 31	
9	公 共 下 水 道 事 業	H13. 5. 30	39,400,000	1,668,694	25,048,385	14,351,615	1.60	249,676	R13. 3. 31	

番号	種 類	発 行 年月日	発 行 総 額	償 還 高		未償還残高	利率 (年)	当年度利子 支 払 額	償還終期	備考
				当年度償還高	償 還 高 累 計					
10	《 郵貯・簡保管理機構 》 公 共 下 水 道 事 業	H14. 5. 30	円 2, 971, 900, 000	円 125, 139, 792	円 1, 719, 818, 206	円 1, 252, 081, 794	% 2. 10	円 28, 268, 100	R14. 3. 31	
	小 計		22, 273, 200, 000	1, 058, 365, 842	16, 216, 765, 610	6, 056, 434, 390		141, 732, 740		
1	《 市町村振興協会 》 建設改良事業借換債 (公共下水道事業外1件)	H21. 3. 25	141, 900, 000	9, 460, 000	132, 440, 000	9, 460, 000	1. 10	182, 105	R 6. 3. 23	
	小 計		141, 900, 000	9, 460, 000	132, 440, 000	9, 460, 000		182, 105		
1	《 地方公共団体金融機構 》 公 共 下 水 道 事 業	H 7. 3. 30	94, 800, 000	6, 584, 028	94, 800, 000	0	4. 75	235, 474	R 5. 3. 20	
2	公 共 下 水 道 事 業	H 7. 5. 22	386, 000, 000	24, 957, 467	386, 000, 000	0	3. 95	741, 775	R 5. 3. 20	
3	公 共 下 水 道 事 業	H 7. 5. 22	1, 753, 000, 000	112, 826, 715	1, 753, 000, 000	0	3. 90	3, 310, 803	R 5. 3. 20	
4	流 域 下 水 道 事 業	H 7. 5. 22	57, 200, 000	3, 698, 360	57, 200, 000	0	3. 95	109, 922	R 5. 3. 20	
5	公 共 下 水 道 事 業	H 8. 5. 16	1, 922, 600, 000	114, 707, 861	1, 803, 900, 586	118, 699, 414	3. 45	7, 071, 655	R 6. 3. 20	
6	流 域 下 水 道 事 業	H 8. 5. 16	116, 400, 000	6, 944, 760	109, 213, 579	7, 186, 421	3. 45	428, 140	R 6. 3. 20	
7	公 共 下 水 道 事 業	H 8. 5. 16	489, 200, 000	29, 187, 082	458, 997, 278	30, 202, 722	3. 45	1, 799, 364	R 6. 3. 20	
8	公 共 下 水 道 事 業	H 9. 5. 23	481, 400, 000	26, 126, 163	427, 038, 293	54, 361, 707	2. 65	1, 960, 981	R 7. 3. 20	
9	公 共 下 水 道 事 業	H 9. 5. 23	1, 509, 600, 000	81, 927, 826	1, 339, 129, 637	170, 470, 363	2. 65	6, 149, 352	R 7. 3. 20	
10	特 定 環 境 保 全 公 共 下 水 道 事 業	H 9. 5. 23	6, 400, 000	347, 336	5, 677, 285	722, 715	2. 65	26, 070	R 7. 3. 20	
11	流 域 下 水 道 事 業	H 9. 5. 23	87, 100, 000	4, 727, 023	77, 264, 303	9, 835, 697	2. 65	354, 801	R 7. 3. 20	
12	公 共 下 水 道 事 業	H10. 5. 20	751, 200, 000	38, 233, 771	631, 587, 427	119, 612, 573	2. 10	3, 115, 093	R 8. 3. 20	
13	公 共 下 水 道 事 業	H10. 5. 20	1, 695, 400, 000	85, 988, 202	1, 426, 657, 855	268, 742, 145	2. 05	6, 833, 530	R 8. 3. 20	
14	特 定 環 境 保 全 公 共 下 水 道 事 業	H10. 5. 20	10, 500, 000	532, 545	8, 835, 619	1, 664, 381	2. 05	42, 321	R 8. 3. 20	
15	特 定 環 境 保 全 公 共 下 水 道 事 業	H10. 5. 20	21, 000, 000	1, 068, 836	17, 656, 199	3, 343, 801	2. 10	87, 082	R 8. 3. 20	
16	流 域 下 水 道 事 業	H10. 5. 20	38, 400, 000	1, 954, 442	32, 285, 619	6, 114, 381	2. 10	159, 238	R 8. 3. 20	
17	公 共 下 水 道 事 業	H11. 5. 20	1, 119, 100, 000	54, 771, 383	889, 930, 569	229, 169, 431	1. 80	4, 865, 567	R 9. 3. 20	
18	公 共 下 水 道 事 業	H11. 5. 20	1, 758, 500, 000	85, 800, 026	1, 399, 951, 791	358, 548, 209	1. 75	7, 402, 356	R 9. 3. 20	
19	流 域 下 水 道 事 業	H11. 5. 20	49, 900, 000	2, 442, 223	39, 681, 471	10, 218, 529	1. 80	216, 953	R 9. 3. 20	
20	特 定 環 境 保 全 公 共 下 水 道 事 業	H11. 5. 20	68, 800, 000	3, 356, 862	54, 772, 070	14, 027, 930	1. 75	289, 612	R 9. 3. 20	
21	特 定 環 境 保 全 公 共 下 水 道 事 業	H11. 5. 20	50, 600, 000	2, 476, 483	40, 238, 125	10, 361, 875	1. 80	219, 997	R 9. 3. 20	
22	農 業 集 落 排 水 事 業	H11. 5. 20	12, 600, 000	616, 673	10, 019, 771	2, 580, 229	1. 80	54, 783	R 9. 3. 20	
23	農 業 集 落 排 水 事 業	H12. 3. 22	3, 200, 000	155, 418	2, 374, 777	825, 223	2. 00	18, 840	R10. 3. 20	
24	公 共 下 水 道 事 業	H12. 3. 22	8, 300, 000	403, 116	6, 159, 577	2, 140, 423	2. 00	48, 864	R10. 3. 20	
25	公 共 下 水 道 事 業	H12. 3. 22	83, 600, 000	4, 060, 295	62, 041, 039	21, 558, 961	2. 00	492, 185	R10. 3. 20	
26	公 共 下 水 道 事 業	H12. 5. 19	5, 300, 000	257, 411	3, 933, 224	1, 366, 776	2. 00	31, 203	R10. 3. 20	
27	公 共 下 水 道 事 業	H12. 5. 19	1, 908, 600, 000	92, 697, 120	1, 416, 405, 820	492, 194, 180	2. 00	11, 236, 648	R10. 3. 20	
28	流 域 下 水 道 事 業	H12. 5. 19	47, 000, 000	2, 282, 702	34, 879, 531	12, 120, 469	2. 00	276, 706	R10. 3. 20	
29	特 定 環 境 保 全 公 共 下 水 道 事 業	H12. 5. 19	18, 200, 000	883, 940	13, 506, 541	4, 693, 459	2. 00	107, 150	R10. 3. 20	
30	農 業 集 落 排 水 事 業	H12. 5. 19	13, 400, 000	650, 812	9, 944, 376	3, 455, 624	2. 00	78, 892	R10. 3. 20	
31	農 業 集 落 排 水 事 業	H12. 5. 19	13, 300, 000	645, 956	9, 870, 165	3, 429, 835	2. 00	78, 302	R10. 3. 20	

番号	種 類	発 行 年月日	発 行 総 額	償 還 高		未償還残高	利率 (年)	当年度利子 支 払 額	償還終期	備考
				当年度償還高	償 還 高 累 計					
	《地方公共団体金融機構》		円	円	円	円	%	円		
32	公 共 下 水 道 事 業	H13. 5. 30	1, 470, 700, 000	69, 154, 553	1, 030, 261, 952	440, 438, 048	1. 70	8, 370, 413	R11. 3. 20	
33	流 域 下 水 道 事 業	H13. 5. 30	52, 300, 000	2, 459, 226	36, 637, 452	15, 662, 548	1. 70	297, 662	R11. 3. 20	
34	農 業 集 落 排 水 事 業	H13. 5. 30	29, 200, 000	1, 373, 028	20, 455, 327	8, 744, 673	1. 70	166, 190	R11. 3. 20	
35	公 共 下 水 道 事 業	H13. 9. 28	2, 600, 000	122, 564	1, 741, 029	858, 971	2. 00	19, 020	R11. 9. 20	
36	公 共 下 水 道 事 業	H14. 5. 30	1, 396, 800, 000	65, 192, 863	902, 246, 793	494, 553, 207	2. 00	10, 870, 579	R12. 3. 20	
37	流 域 下 水 道 事 業	H14. 5. 30	70, 700, 000	3, 299, 782	45, 667, 848	25, 032, 152	2. 00	550, 222	R12. 3. 20	
38	農 業 集 落 排 水 事 業	H14. 5. 30	12, 700, 000	592, 747	8, 203, 416	4, 496, 584	2. 00	98, 837	R12. 3. 20	
39	流 域 下 水 道 事 業	H15. 5. 29	128, 300, 000	5, 720, 425	80, 639, 383	47, 660, 617	0. 90	467, 587	R13. 3. 20	
40	農 業 集 落 排 水 事 業	H15. 5. 29	17, 500, 000	780, 260	10, 999, 137	6, 500, 863	0. 90	63, 780	R13. 3. 20	
41	公 共 下 水 道 事 業	H15. 5. 29	1, 486, 800, 000	66, 290, 942	934, 486, 610	552, 313, 390	0. 90	5, 418, 620	R13. 3. 20	
42	公 共 下 水 道 事 業	H16. 5. 28	623, 900, 000	28, 013, 716	343, 609, 746	280, 290, 254	2. 10	6, 328, 080	R14. 3. 20	
43	流 域 下 水 道 事 業	H16. 5. 28	187, 300, 000	8, 409, 952	103, 154, 520	84, 145, 480	2. 10	1, 899, 742	R14. 3. 20	
44	農 業 集 落 排 水 事 業	H16. 5. 28	24, 700, 000	1, 109, 054	13, 603, 400	11, 096, 600	2. 10	250, 526	R14. 3. 20	
45	公 共 下 水 道 事 業	H17. 5. 27	436, 800, 000	19, 202, 428	223, 413, 900	213, 386, 100	1. 90	4, 328, 402	R15. 3. 20	
46	流 域 下 水 道 事 業	H17. 5. 27	156, 300, 000	6, 871, 198	79, 944, 120	76, 355, 880	1. 90	1, 548, 830	R15. 3. 20	
47	農 業 集 落 排 水 事 業	H17. 5. 27	45, 900, 000	2, 017, 837	23, 476, 872	22, 423, 128	1. 90	454, 839	R15. 3. 20	
48	公 共 下 水 道 事 業	H18. 5. 30	368, 400, 000	15, 834, 578	168, 079, 757	200, 320, 243	2. 30	4, 881, 032	R16. 3. 20	
49	流 域 下 水 道 事 業	H18. 5. 30	116, 200, 000	4, 994, 511	53, 015, 387	63, 184, 613	2. 30	1, 539, 565	R16. 3. 20	
50	農 業 集 落 排 水 事 業	H18. 5. 30	34, 200, 000	1, 469, 986	15, 603, 496	18, 596, 504	2. 30	453, 124	R16. 3. 20	
51	公 共 下 水 道 事 業	H19. 3. 29	401, 200, 000	16, 903, 819	167, 468, 310	233, 731, 690	2. 15	5, 298, 291	R17. 3. 20	
52	流 域 下 水 道 事 業	H19. 3. 29	72, 800, 000	3, 067, 293	30, 388, 068	42, 411, 932	2. 15	961, 405	R17. 3. 20	
53	農 業 集 落 排 水 事 業	H19. 3. 29	34, 700, 000	1, 462, 020	14, 484, 424	20, 215, 576	2. 15	458, 252	R17. 3. 20	
54	公 共 下 水 道 事 業	H20. 3. 28	303, 900, 000	12, 551, 507	114, 459, 164	189, 440, 836	2. 10	4, 176, 289	R18. 3. 20	
55	流 域 下 水 道 事 業	H20. 3. 28	23, 800, 000	982, 974	8, 963, 896	14, 836, 104	2. 10	327, 068	R18. 3. 20	
56	公 共 下 水 道 事 業	H21. 3. 25	201, 400, 000	8, 208, 851	68, 579, 113	132, 820, 887	1. 90	2, 640, 757	R19. 3. 20	
57	流 域 下 水 道 事 業	H21. 3. 25	32, 700, 000	1, 330, 564	11, 171, 193	21, 528, 807	1. 90	428, 038	R19. 9. 20	
58	公 共 下 水 道 事 業	H22. 3. 25	170, 000, 000	6, 056, 603	45, 088, 132	124, 911, 868	2. 10	2, 718, 707	R22. 3. 20	
59	公 共 下 水 道 事 業	H22. 3. 25	90, 600, 000	3, 227, 813	24, 029, 321	66, 570, 679	2. 10	1, 448, 911	R22. 3. 20	
60	流 域 下 水 道 事 業	H22. 3. 25	125, 600, 000	4, 474, 760	33, 312, 172	92, 287, 828	2. 10	2, 008, 644	R22. 3. 20	
61	公 共 下 水 道 事 業	H23. 3. 24	1, 500, 000	53, 069	351, 251	1, 148, 749	1. 90	22, 585	R23. 3. 20	
62	公 共 下 水 道 事 業	H23. 3. 24	131, 000, 000	4, 634, 737	30, 675, 785	100, 324, 215	1. 90	1, 972, 309	R23. 3. 20	
63	流 域 下 水 道 事 業	H23. 3. 24	109, 300, 000	3, 866, 997	25, 594, 376	83, 705, 624	1. 90	1, 645, 599	R23. 3. 20	
64	公 共 下 水 道 事 業	H23. 12. 27	9, 000, 000	320, 099	1, 986, 985	7, 013, 015	1. 70	123, 309	R23. 9. 20	
65	公 共 下 水 道 事 業	H24. 3. 29	287, 000, 000	10, 121, 580	58, 237, 340	228, 762, 660	1. 70	4, 018, 198	R24. 3. 20	
66	流 域 下 水 道 事 業	H24. 3. 29	97, 000, 000	3, 420, 883	19, 683, 004	77, 316, 996	1. 70	1, 358, 067	R24. 3. 20	
67	公 共 下 水 道 事 業	H25. 3. 28	35, 900, 000	1, 266, 819	6, 148, 958	29, 751, 042	1. 50	460, 535	R25. 3. 20	

番号	種 類	発 行 年月日	発 行 総 額	償 還 高		未償還残高	利率 (年)	当年度利子 支 払 額	償還終期	備考
				当年度償還高	償 還 高 累 計					
	《地方公共団体金融機構》		円	円	円	円	%	円		
68	公 共 下 水 道 事 業	H25. 3. 28	203,000,000	7,163,354	34,769,877	168,230,123	1.50	2,604,140	R25. 3. 20	
69	流 域 下 水 道 事 業	H25. 3. 28	97,000,000	3,422,884	16,614,178	80,385,822	1.50	1,244,342	R25. 3. 20	
70	公 共 下 水 道 事 業	H26. 1. 30	80,000,000	2,801,982	12,285,643	67,714,357	1.50	1,047,276	R25. 9. 20	
71	流 域 下 水 道 事 業	H26. 3. 27	45,000,000	1,579,597	6,188,292	38,811,708	1.40	559,969	R26. 3. 20	
72	公 共 下 水 道 事 業	H26. 3. 27	431,700,000	15,153,607	59,366,362	372,333,638	1.40	5,371,969	R26. 3. 20	
73	公 共 下 水 道 事 業	H27. 3. 26	247,200,000	8,740,449	25,910,736	221,289,264	1.20	2,734,213	R27. 3. 20	
74	公 共 下 水 道 事 業	H27. 3. 26	169,100,000	5,979,005	17,724,537	151,375,463	1.20	1,870,369	R27. 3. 20	
75	流 域 下 水 道 事 業	H27. 3. 26	55,000,000	1,944,679	5,764,929	49,235,071	1.20	608,341	R27. 3. 20	
76	公 共 下 水 道 事 業	H27.10.29	113,600,000	4,036,982	10,010,025	103,589,975	1.10	1,172,826	R27. 9. 20	
77	公 共 下 水 道 事 業	H28. 3. 24	290,000,000	10,972,865	21,891,071	268,108,929	0.50	1,381,711	R28. 3. 20	
78	流 域 下 水 道 事 業	H28. 3. 24	36,000,000	1,362,149	2,717,513	33,282,487	0.50	171,523	R28. 3. 20	
79	公 共 下 水 道 事 業	H29. 3. 23	366,900,000	13,645,207	13,645,207	353,254,793	0.60	2,180,963	R29. 3. 20	
80	流 域 下 水 道 事 業	H29. 3. 23	107,100,000	3,983,106	3,983,106	103,116,894	0.60	636,634	R29. 3. 20	
81	公 共 下 水 道 事 業	H30. 3. 26	354,300,000	0	0	354,300,000	0.60	2,125,800	R30. 3. 20	
82	流 域 下 水 道 事 業	H30. 3. 26	57,600,000	0	0	57,600,000	0.60	345,600	R30. 3. 20	
83	公 共 下 水 道 事 業	H31. 3. 25	203,300,000	0	0	203,300,000	0.50	1,016,500	R31. 3. 20	
84	流 域 下 水 道 事 業	H31. 3. 25	62,800,000	0	0	62,800,000	0.50	314,000	R31. 3. 20	
85	流 域 下 水 道 事 業	H31. 3. 28	8,600,000	0	0	8,600,000	0.50	43,000	R31. 3. 20	
86	公 共 下 水 道 事 業	R 2. 3. 26	15,500,000	0	0	15,500,000	0.10	15,500	R22. 3. 20	
87	公 共 下 水 道 事 業	R 2. 3. 26	294,800,000	0	0	294,800,000	0.10	294,800	R22. 3. 20	
88	公 共 下 水 道 事 業 (広域化・共同化分)	R 2. 3. 26	48,500,000	1,616,666	4,850,018	43,649,982	0.20	89,724	R32. 3. 20	
89	流 域 下 水 道 事 業	R 2. 3. 26	56,100,000	0	0	56,100,000	0.30	168,300	R32. 3. 20	
90	農 業 集 落 排 水 事 業	R 2. 3. 26	3,000,000	0	0	3,000,000	0.30	9,000	R32. 3. 20	
91	公 共 下 水 道 事 業	R 3. 3. 25	53,500,000	0	0	53,500,000	0.30	160,500	R23. 3. 20	
92	公 共 下 水 道 事 業	R 3. 3. 25	351,100,000	0	0	351,100,000	0.30	1,053,300	R23. 3. 20	
93	公 共 下 水 道 事 業 (広域化・共同化分)	R 3. 3. 25	38,500,000	1,283,332	2,566,704	35,933,296	0.50	184,478	R33. 3. 20	
94	流 域 下 水 道 事 業	R 3. 3. 25	99,300,000	0	0	99,300,000	0.50	496,500	R33. 3. 20	
95	農 業 集 落 排 水 事 業	R 3. 3. 25	21,700,000	0	0	21,700,000	0.50	108,500	R33. 3. 20	
96	公 共 下 水 道 事 業	R 4. 3. 24	270,800,000	0	0	270,800,000	0.50	1,344,726	R24. 3. 20	
97	公 共 下 水 道 事 業	R 4. 3. 24	87,000,000	0	0	87,000,000	0.70	604,828	R34. 3. 20	
98	公 共 下 水 道 事 業 (広域化・共同化分)	R 4. 3. 24	50,600,000	1,686,686	1,686,686	48,913,314	0.70	348,821	R34. 3. 20	
99	流 域 下 水 道 事 業	R 4. 3. 24	90,900,000	0	0	90,900,000	0.70	631,941	R34. 3. 20	
100	流 域 下 水 道 事 業	R 4. 3. 30	29,600,000	0	0	29,600,000	0.70	202,374	R34. 3. 20	
101	公 共 下 水 道 事 業	R 5. 3. 23	317,900,000	0	0	317,900,000	1.00	0	R25. 3. 20	
102	公 共 下 水 道 事 業	R 5. 3. 23	97,300,000	0	0	97,300,000	1.30	0	R35. 3. 20	
103	流 域 下 水 道 事 業	R 5. 3. 23	79,800,000	0	0	79,800,000	1.30	0	R35. 3. 20	

番号	種 類	発 行 年月日	発 行 総 額	償 還 高		未償還残高	利率 (年)	当年度利子 支 払 額	償還終期	備考
				当年度償還高	償 還 高 累 計					
	《地方公共団体金融機構》 小 計		円 28,303,400,000	円 1,261,545,425	円 17,618,789,048	円 10,684,610,952	%	円 167,060,141		
1	《 市 中 銀 行 》 建設改良事業再借換債 (公共下水道事業外3件)	H31. 3. 29	54,800,000	13,700,000	54,800,000	0	0.24	24,660	R 5. 3. 31	
	小 計		54,800,000	13,700,000	54,800,000	0		24,660		
	合 計		80,786,960,000	3,722,508,254	56,370,393,011	24,416,566,989		522,042,221		
内 訳	公 共 下 水 道 及 び 流 域 下 水 道 事 業		79,591,260,000	3,665,619,896	55,628,943,089	23,962,316,911		514,051,898		
	特 定 環 境 保 全 公 共 下 水 道 事 業		502,900,000	23,184,785	377,717,710	125,182,290		2,600,441		
	農 業 集 落 排 水 事 業		692,800,000	33,703,573	363,732,212	329,067,788		5,389,882		

(2) 建設改良費等の財源に充てるための企業債（資本費平準化債）

番号	種 類	発 行 年月日	発 行 総 額	債 還 高		未償還残高	利率 (年)	当年度利子 支 払 額	償還終期	備考
				当年度償還高	償 還 高 累 計					
	《 市 中 銀 行 等 》		円	円	円	円	%	円		
1	資 本 費 平 準 化 債	H25. 3. 29	1,462,900,000	848,482,000	1,462,900,000	0	0.41	3,389,053	R 5. 3. 31	
2	資 本 費 平 準 化 債	H26. 3. 31	1,460,900,000	87,654,000	613,578,000	847,322,000	0.33	3,013,105	R 6. 3. 29	
3	資 本 費 平 準 化 債	H27. 3. 31	1,540,700,000	92,442,000	554,652,000	986,048,000	0.27	2,849,524	R 7. 3. 31	
4	資本費平準化債借換債	H27. 3. 31	580,900,000	58,090,000	464,720,000	116,180,000	0.27	431,317	R 7. 3. 31	
5	資 本 費 平 準 化 債	H28. 3. 31	1,539,200,000	92,352,000	461,760,000	1,077,440,000	0.12	1,376,044	R 8. 3. 31	
6	資本費平準化債借換債	H28. 3. 31	676,000,000	67,600,000	473,200,000	202,800,000	0.26	659,100	R 8. 3. 31	
7	資 本 費 平 準 化 債	H29. 3. 31	1,528,200,000	91,692,000	366,768,000	1,161,432,000	0.25	3,075,658	R 9. 3. 31	
8	資本費平準化債借換債	H29. 3. 31	578,600,000	57,860,000	347,160,000	231,440,000	0.19	522,260	R 9. 3. 31	
9	資 本 費 平 準 化 債	H30. 3. 30	1,542,000,000	92,520,000	277,560,000	1,264,440,000	0.30	4,001,490	R10. 3. 31	
10	資本費平準化債借換債	H30. 3. 30	595,200,000	59,520,000	297,600,000	297,600,000	0.22	752,928	R10. 3. 31	
11	資 本 費 平 準 化 債	H31. 3. 29	1,483,600,000	89,016,000	178,032,000	1,305,568,000	0.20	2,744,781	R11. 3. 30	
12	資本費平準化債借換債	H31. 3. 29	681,800,000	68,180,000	272,720,000	409,080,000	0.19	874,497	R11. 3. 30	
13	資 本 費 平 準 化 債	R 2. 3. 31	1,576,000,000	94,560,000	94,560,000	1,481,440,000	0.13	2,018,068	R12. 3. 29	
14	資本費平準化債借換債	R 2. 3. 31	814,600,000	81,460,000	244,380,000	570,220,000	0.13	820,709	R12. 3. 29	
15	資 本 費 平 準 化 債	R 3. 3. 31	1,530,500,000	0	0	1,530,500,000	0.132	2,020,259	R13. 3. 31	
16	資本費平準化債借換債	R 3. 3. 31	766,900,000	76,690,000	153,380,000	613,520,000	0.127	852,284	R13. 3. 31	
17	資 本 費 平 準 化 債	R 4. 3. 31	1,496,200,000	0	0	1,496,200,000	0.280	4,200,837	R14. 3. 31	
18	資本費平準化債借換債	R 4. 3. 31	748,700,000	74,870,000	74,870,000	673,830,000	0.244	1,781,281	R14. 3. 31	
19	資 本 費 平 準 化 債	R 5. 3. 31	1,468,500,000	0	0	1,468,500,000	0.570	0	R15. 3. 31	
20	資本費平準化債借換債	R 5. 3. 31	760,700,000	0	0	760,700,000	0.388	0	R15. 3. 31	
	合 計		22,832,100,000	2,032,988,000	6,337,840,000	16,494,260,000		35,383,195		
内 訳	公 共 下 水 道 及 び 流 域 下 水 道 事 業		22,825,700,000	2,032,348,000	6,332,720,000	16,492,980,000		35,378,443		
	特 定 環 境 保 全 公 共 下 水 道 事 業		6,400,000	640,000	5,120,000	1,280,000		4,752		

	総 合 計 (1) + (2)		103,619,060,000	5,755,496,254	62,708,233,011	40,910,826,989		557,425,416		
内 訳	公 共 下 水 道 及 び 流 域 下 水 道 事 業		102,416,960,000	5,697,967,896	61,961,663,089	40,455,296,911		549,430,341		
	特 定 環 境 保 全 公 共 下 水 道 事 業		509,300,000	23,824,785	382,837,710	126,462,290		2,605,193		
	農 業 集 落 排 水 事 業		692,800,000	33,703,573	363,732,212	329,067,788		5,389,882		

決算に関する説明書に係る注記

I 重要な会計方針に係る事項に関する注記

1 固定資産の減価償却の方法

(1) 有形固定資産

減価償却の方法	定額法
主な耐用年数	
建物	償却済～60年
構築物	償却済～50年
機械及び装置	償却済～20年
工具、器具及び備品	4年～5年

(平成18年4月1日地方公営企業法新規適用のため、法適用前取得資産については標準的耐用年数に比べ短期間もしくは償却済となっている。)

(2) 無形固定資産

減価償却の方法	定額法
主な耐用年数	
施設利用権	5年～36年
ソフトウェア	5年

(平成18年4月1日地方公営企業法新規適用のため、法適用前取得資産については標準的耐用年数に比べ短期間となっている。)

2 引当金の計上方法

(1) 退職給付引当金

職員の退職手当の支給に備えるため、当年度末の下水道事業会計在籍職員に係る退職手当の要支給額に相当する額を計上している。

(2) 賞与引当金

職員の期末勤勉手当の支給及びこれに係る法定福利費の支出に備えるため、当年度末における支給見込額に基づき、当年度の負担に属する額を計上している。

(3) 貸倒引当金

債権の不納欠損による損失に備えるため、回収の可能性を検討し、回収不能見込額を計上している。

3 消費税等の会計処理

消費税及び地方消費税の会計処理は税抜方式によっている。

II キャッシュ・フロー計算書に関する注記

1 重要な非資金取引

当年度、新たに計上した受贈による資産の額
管路 560,593,913円

III 貸借対照表等に関する注記

1 企業債の償還に係る他会計の負担

貸借対照表に計上されている企業債（当該年度末日の翌日から起算して1年以内に償還予定のものを含む。）のうち、一般会計が負担すると見込まれる額は10,911,285,614円である。
なお、当該負担に関しては減価償却費充当分として負担するものである。

2 引当金の取崩し等

（1）退職給付引当金の取崩し及び戻入

退職手当として23,597,730円、一般会計への退職手当負担金として17,011,346円、上水道事業会計への退職手当負担金として1,314,802円を支出するため、退職給付引当金41,923,878円を取り崩した。また退職手当として取り崩した額のうち、一般会計在職期間分17,387,801円を退職手当負担金として戻入した。

（2）賞与引当金の取崩し

期末勤勉手当及びこれに係る法定福利費のうち、前年度の負担に属する額を支出するため、賞与引当金22,769,556円を取り崩した。

（3）貸倒引当金の取崩し

債権の不納欠損処分に係るものとして、貸倒引当金5,329,216円を取り崩した。

IV セグメント情報に関する注記

1 報告セグメントの概要

（1）セグメントの決定方法

岸和田市下水道事業は、公共下水道事業、特定環境保全公共下水道事業及び農業集落排水事業を運営しており、各事業を明確に区分し運営していることから、それらを報告セグメントとしている。

なお、各報告セグメントに属する事業の内容及び財務情報の内訳は以下のとおりである。

（2）各報告セグメントの事業の内容

セグメント区分	事業の内容
公共下水道事業	市街地における、し尿・生活雑排水等の処理及び雨水排水
特定環境保全公共下水道事業	上記以外の地域及び農業集落以外の地域における、し尿・生活雑排水等の処理
農業集落排水事業	農業集落における、し尿・生活雑排水等の処理

(3) 各報告セグメントの営業収益等

(当年度 自：令和4年4月1日 至：令和5年3月31日)

(セグメント資産及びセグメント負債 令和5年3月31日)

(単位：円)

	公 共 下水道事業	特 定 環 境 保 全 公共下水道事業	農 業 集 落 排 水 事 業	合 計
営業収益	4,466,043,870	7,544,750	6,438,440	4,480,027,060
営業費用	5,391,144,679	21,777,918	46,388,384	5,459,310,981
営業損益	△925,100,809	△14,233,168	△39,949,944	△979,283,921
経常損益	944,191,031	△1,249,869	1,134	942,942,296
セグメント資産	96,811,769,439	327,270,295	912,471,168	98,051,510,902
セグメント負債	80,001,049,675	358,588,597	955,438,631	81,315,076,903
その他の項目				
他会計繰入金	2,300,565,900	12,479,388	26,868,834	2,339,914,122
うち地方公営企業法第17 条の2第1項に定める額	2,225,499,302	12,479,388	16,690,684	2,254,669,374
減価償却費	3,728,385,246	11,540,799	30,136,216	3,770,062,261
支払利息	549,552,987	2,712,634	5,408,194	557,673,815
特別利益	44,717,512	0	100,360,481	145,077,993
特別損失	3,213,787	0	241,757,536	244,971,323
有形固定資産及び無 形固定資産の増減額	1,275,787,639	463,628	△396,617,702	879,633,565

令和4年度

岸和田市病院事業会計決算書

市立岸和田市民病院

令和 4 年 度

岸和田市病院事業会計決算書

認定第4号

令和4年度岸和田市病院事業会計
決算認定を求めるについて

令和4年度岸和田市病院事業会計決算は、別紙のとおり監査委員の審査を経たので、地方公営企業法第30条第4項の規定により議会の認定を求める。

令和5年8月28日提出

岸和田市長 永 野 耕 平

岸財財第 59 号
令和 5 年 6 月 1 日

岸和田市監査委員 様

岸和田市長 永 野 耕 平

決 算 審 査 を 求 め る に つ い て

地方公営企業法第30条第2項の規定により、令和4年度岸和田市病院事業
会計決算の審査を求める。

岸病経内第 110 号
令和 5 年 5 月 31 日

岸和田市長 永 野 耕 平 様

岸和田市会計管理者
永 島 和 枝

令和4年度岸和田市病院事業会計
決算書の提出について

地方公営企業法第30条第1項の規定により、令和4年度岸和田市病院事業
会計決算書を別紙のとおり提出する。

目

次

令和4年度	岸和田市病院事業決算報告書	145
令和4年度	病院事業損益計算書	149
令和4年度	病院事業剰余金計算書	150
令和4年度	病院事業剰余金処分計算書	150
令和4年度	病院事業貸借対照表	152
令和4年度	病院事業報告書	154
	1. 概 況	154
	2. 業 務	161
	3. 会 計	164
	4. そ の 他	166
令和4年度	病院事業キャッシュ・フロー計算書	167
令和4年度	病院事業収支明細書	168
令和4年度	病院事業固定資産明細書	174
令和4年度	病院事業企業債明細書	175
	決算に関する説明書に係る注記	177

令和 4 年度 岸和田市病院事業決算報告書

(1) 収益的収入及び支出
収 入

区 分	予 算 額				決 算 額	予 算 額 に 比 べ 決 算 額 の 増 減	備 考
	当 初 予 算 額	補 正 予 算 額	地方公営企業法第24条第3項の規定による支出額に係る財源充当額	合 計			
第 1 款 病院事業収益	円 15,241,753,000	円 2,200,000	円 0	円 15,243,953,000	円 16,029,789,522	円 785,836,522	
第 1 項 医 業 収 益	14,212,593,000	0	0	14,212,593,000	12,837,559,770	△ 1,375,033,230	うち仮受消費税及び地方消費税 13,176,100 円
第 2 項 医 業 外 収 益	1,019,160,000	2,200,000	0	1,021,360,000	3,192,229,752	2,170,869,752	うち仮受消費税及び地方消費税 11,162,204 円
第 3 項 特 別 利 益	10,000,000	0	0	10,000,000	0	△ 10,000,000	うち仮受消費税及び地方消費税 0 円

支 出

区 分	予 算 額								決 算 額	地方公営企業法第26条第2項の規定による繰越額	不 用 額	備 考
	当 初 予 算 額	補 正 予 算 額	予備費支出額	流 用 増 減 額	地方公営企業法第24条第3項の規定による支出額	小 計	地方公営企業法第26条第2項の規定による繰越額	合 計				
第 1 款 病院事業費用	円 15,236,679,000	円 110,324,000	円 0	円 0	円 0	円 15,347,003,000	円 0	円 15,347,003,000	円 14,453,757,771	円 0	円 893,245,229	
第 1 項 医 業 費 用	14,695,042,000	110,324,000	0	0	0	14,805,366,000	0	14,805,366,000	13,963,552,481	0	841,813,519	うち仮払消費税及び地方消費税 400,598,931 円
第 2 項 医 業 外 費 用	530,637,000	0	0	△ 31,722,494	0	498,914,506	0	498,914,506	448,482,796	0	50,431,710	うち仮払消費税及び地方消費税 2,679,976 円
第 3 項 特 別 損 失	10,000,000	0	0	31,722,494	0	41,722,494	0	41,722,494	41,722,494	0	0	うち仮払消費税及び地方消費税 115,003 円
第 4 項 予 備 費	1,000,000	0	0	0	0	1,000,000	0	1,000,000	0	0	1,000,000	

(2) 資本的収入及び支出
収 入

区 分	予 算 額						決 算 額	予 算 額 に 比 べ 決 算 額 の 増 減	備 考
	当 初 予 算 額	補 正 予 算 額	小 計	地方公営企業法第26条の規定による繰越額に係る財源充当額	継続費通次繰越額に係る財源充当額	合 計			
第1款 資本的収入	円 1,302,200,000	円 2,840,000	円 1,305,040,000	円 397,700,000	円 0	円 1,702,740,000	円 1,619,040,000	円 △ 83,700,000	
第1項 企業債	900,000,000	0	900,000,000	397,700,000	0	1,297,700,000	1,215,700,000	△ 82,000,000	
第2項 補助金	1,000,000	2,640,000	3,640,000	0	0	3,640,000	2,640,000	△ 1,000,000	
第3項 他会計繰入金	400,000,000	0	400,000,000	0	0	400,000,000	400,000,000	0	
第4項 固定資産売却代金	100,000	0	100,000	0	0	100,000	0	△ 100,000	
第5項 投資返還金	1,100,000	0	1,100,000	0	0	1,100,000	0	△ 1,100,000	
第6項 寄附金	0	200,000	200,000	0	0	200,000	700,000	500,000	

支 出

区 分	予 算 額							決 算 額	翌 年 度 繰 越 額			不 用 額	備 考
	当 初 予 算 額	補正予算額	流用増減額	小 計	地方公営企業法第26条の規定による繰越額	継続費通次繰越額	合 計		地方公営企業法第26条の規定による繰越額	継続費通次繰越額	合 計		
第1款 資本的支出	円 2,393,458,000	円 3,940,000	円 0	円 2,397,398,000	円 398,319,944	円 0	円 2,795,717,944	円 2,707,150,543	円 17,512,000	円 0	円 17,512,000	円 71,055,401	
第1項 建設改良費	934,424,000	2,640,000	0	937,064,000	398,319,944	0	1,335,383,944	1,268,611,245	17,512,000	0	17,512,000	49,260,699	うち仮払消費税及び地方消費税 111,982,229 円
第2項 企業債償還金	1,452,134,000	0	0	1,452,134,000	0	0	1,452,134,000	1,436,458,798	0	0	0	15,675,202	
第3項 投資	6,900,000	0	0	6,900,000	0	0	6,900,000	780,500	0	0	0	6,119,500	
第4項 基金積立金	0	1,300,000	0	1,300,000	0	0	1,300,000	1,300,000	0	0	0	0	

資本的収入額が資本的支出額に不足する額1,088,110,543円は、過年度分損益勘定留保資金1,085,600,439円及び当年度分消費税及び地方消費税資本的収支調整額2,510,104円で補てんした。

令和4年度 病院事業損益計算書
(令和4年4月1日から令和5年3月31日まで)

1	医業収益		円	円	円
(1)	入院収益	7,885,660,612			
(2)	外来収益	4,546,186,824			
(3)	その他医業収益	392,536,234		12,824,383,670	
2	医業費用				
(1)	給与費	6,528,437,521			
(2)	材料費	3,996,759,645			
(3)	経費	2,248,804,068			
(4)	減価償却費	721,106,811			
(5)	資産減耗費	21,839,234			
(6)	研究研修費	46,006,271		13,562,953,550	
	医業損失				738,569,880
3	医業外収益				
(1)	受取利息及び配当金	119			
(2)	国庫補助金	5,961,000			
(3)	府補助金	2,197,992,000			
(4)	補助金	6,480,000			
(5)	他会計補助金	190,585,000			
(6)	他会計負担金	562,071,000			
(7)	患者外給食収益	271,816			
(8)	長期前受金戻入	81,616,009			
(9)	その他医業外収益	136,126,078		3,181,103,022	
4	医業外費用				
(1)	支払利息及び企業債取扱諸費	143,977,758			
(2)	患者外給食材料費	242,676			
(3)	治験研究費	26,842,772			
(4)	負担金	401,106			
(5)	長期前払消費税勘定償却	44,614,209			
(6)	雑支出	615,527,690		831,606,211	2,349,496,811
	経常利益				1,610,926,931
5	特別損失				
(1)	過年度損益修正損	40,890,385			
(2)	貸倒損失	717,106		41,607,491	△ 41,607,491
	当年度純利益				1,569,319,440
	前年度繰越欠損金				1,436,929,236
	当年度未処分利益剰余金				132,390,204

令和4年度 病院事業剰余金計算書

(令和4年4月1日から令和5年3月31日まで)

	資本金	剰		
		資本剰余金		
		国(府)補助金	受贈財産 評価額	寄附金
前年度末残高	8,095,684,728	30,227,441	52,871,407	17,441,864
前年度処分額				
処分後残高	8,095,684,728	30,227,441	52,871,407	17,441,864
当年度変動額	400,000,000		14,000	700,000
出資金の受入	400,000,000			
受贈財産の受入			14,000	
寄附金の受入				700,000
当年度純利益				
当年度末残高	8,495,684,728	30,227,441	52,885,407	18,141,864

令和4年度 病院事業剰余金処分計算書

(単位:円)

	資本金	資本剰余金	未処分利益 剰余金
当年度末残高	8,495,684,728	101,254,712	132,390,204
議会の議決による処分額			
処分後残高	8,495,684,728	101,254,712	(繰越利益剰余金) 132,390,204

(注) これらの計算書における△表記は、減少、損失又は欠損を示すものである。

(単位:円)

余金				資 本 合 計
		利 益 剰 余 金		
そ の 他 資 本 剰 余 金	資 本 剰 余 金 合 計	未 処 理 欠 損 金	利 益 剰 余 金 合 計	
	100,540,712	△1,436,929,236	△1,436,929,236	6,759,296,204
	100,540,712	(繰越欠損金) △1,436,929,236	△1,436,929,236	6,759,296,204
	714,000	1,569,319,440	1,569,319,440	1,970,033,440
				400,000,000
	14,000			14,000
	700,000			700,000
		1,569,319,440	1,569,319,440	1,569,319,440
	101,254,712	(当年度未処分利益剰余金) 132,390,204	132,390,204	8,729,329,644

令和4年度 病院事業貸借対照表

(令和5年3月31日)

資 産 の 部

1 固 定 資 産	円	円	円
(1) 有 形 固 定 資 産			
イ 土 地		5,290,892,763	
ロ 建物及び附帯設備	19,129,814,363		
減価償却累計額	<u>△ 12,614,426,409</u>	6,515,387,954	
ハ 構築物	496,440,928		
減価償却累計額	<u>△ 292,872,228</u>	203,568,700	
ニ 器械備品	7,453,300,962		
減価償却累計額	<u>△ 5,215,712,576</u>	2,237,588,386	
ホ 車両	5,305,064		
減価償却累計額	<u>△ 5,039,811</u>	265,253	
ヘ リース資産	598,434,208		
減価償却累計額	<u>△ 408,963,460</u>	189,470,748	
ト 建設仮勘定		16,700,000	
有形固定資産合計			14,453,873,804
(2) 無 形 固 定 資 産			
イ 電話加入権		1,108,100	
無形固定資産合計			1,108,100
(3) 投資その他の資産			
イ 長期貸付金		3,600,000	
ロ 住宅保証金		4,513,900	
ハ 基金		1,300,000	
ニ 長期前払消費税		232,564,279	
投資その他の資産合計			241,978,179
固 定 資 産 合 計			<u>14,696,960,083</u>
2 流 動 資 産			
(1) 現 金 預 金		3,473,590,217	
(2) 未 収 金	2,843,536,669		
貸倒引当金	<u>△ 1,441,000</u>	2,842,095,669	
(3) 貯 蔵 品			
イ 薬 品	50,886,907		
ロ 診療材料	54,197,373		
ハ 消耗品	<u>1,810,956</u>	106,895,236	
流動資産合計			6,422,581,122
資 産 合 計			<u>21,119,541,205</u>

負債の部

3 固定負債	円	円	円
(1) 企業債			
イ 建設改良等の財源に充てるための企業債	6,006,166,911		
(2) リース債務	142,636,727		
(3) 引当金			
イ 退職給付引当金	2,248,317,000		
固定負債合計			8,397,120,638
4 流動負債			
(1) 企業債			
イ 建設改良等の財源に充てるための企業債	1,482,425,324		
(2) リース債務	47,386,470		
(3) 未払金	1,665,853,097		
(4) 引当金			
イ 賞与引当金	382,422,000		
流動負債合計			3,578,086,891
5 繰延収益			
(1) 長期前受金			
イ 国（府）補助金	636,835,475		
収益化累計額	△ 227,819,159	409,016,316	
ロ 受贈財産評価額	20,864,686		
収益化累計額	△ 19,109,453	1,755,233	
ハ 寄附金	8,549,514		
収益化累計額	△ 4,317,031	4,232,483	
繰延収益合計			415,004,032
負債合計			12,390,211,561

資本の部

6 資本金	円	円	円
(1) 自己資本金			
イ 固有資本金	1,737,005		
ロ 繰入資本金	8,483,485,598		
ハ 組入資本金	10,462,125		
資本金合計			8,495,684,728
7 剰余金			
(1) 資本剰余金			
イ 国（府）補助金	30,227,441		
ロ 受贈財産評価額	52,885,407		
ハ 寄附金	18,141,864		
資本剰余金合計		101,254,712	
(2) 利益剰余金			
イ 当年度未処分利益剰余金	132,390,204		
利益剰余金合計		132,390,204	
剰余金合計			233,644,916
資本合計			8,729,329,644
負債資本合計			21,119,541,205

令和4年度 病院事業報告書

1. 概 況

(1) 総括事項

本年度は、昨年度に引き続き自家末梢血幹細胞移植を再開する等高度専門医療の提供、新型コロナウイルス感染症患者の診療・検査医療機関として発熱外来および入院患者の積極的な受け入れに努めました。また、手術支援ロボットを導入し、がん診療連携拠点病院としてより安全で質の高い手術を開始しました。

要員については神経内科や腎臓内科で常勤医不在が継続しており、常勤医の確保に向けた継続的な取り組みが喫緊の課題となっています。

財政状況においては、新型コロナウイルス感染症による影響が軽減し患者数が増加したため、医業収支の赤字幅は昨年度に比べて減少しましたが、新型コロナウイルス感染症による影響が少ない令和元年度までは回復していません。空床補償をはじめとする新型コロナウイルス感染症関連の補助金は減少しましたが、1,569,319千円の純利益を計上しました。

今後も、市民の方々に信頼され、より良い医療を提供できるよう努めるとともに、安定した経営基盤の確保を念頭に、黒字経営できるよう努力を重ねてまいります。

(2) 経営事項

ア 受診状況について

本年度の延患者数は、入院が100,956人で一日平均276.6人、外来が224,903人で一日平均925.5人となっており、前年度に比べ、入院で8,437人(9.1%)の増加、外来で6,508人(3.0%)増加となりました。

イ 営業成績について

本年度は、事業収益16,005,487千円に対し、事業費用は14,436,168千円で、純利益は1,569,319千円となりました。その結果、当年度未処分利益剰余金は132,390千円の計上となりました。

事業収益は、前年度に比べ303,367千円の増加となっており、その内容は、医業収益で1,283,218千円(11.1%)の増加、医業外収益で966,332千円(23.3%)の減少、特別利益で13,519千円(皆減)の減少となっています。

これは医業収益では、その他医業収益12,911千円(3.2%)が減少したものの、入院収益1,244,039千円(18.7%)等が増加したことによるものです。医業外収益については、長期前受金戻入27,851千円(51.8%)が増加したものの、府補助金856,583千円(28.0%)等が減少したことによるものです。

事業費用は802,998千円の増加となっており、その内容は医業費用で744,598千円(5.8%)の増加、医業外費用で25,497千円(3.2%)の増加、特別損失で32,903千円(378.0%)の増加となっています。

これは医業費用では、給与費134,449千円(2.1%)、材料費406,413千円(11.3%)、経費159,514千円(7.6%)、減価償却費36,481千円(5.3%)等が増加したことによるものです。医業外費用では、支払利息37,924千円(20.8%)等が減少したものの、長期前払消費税額償却7,138千円(19.0%)、雑支出57,482千円(10.3%)が増加したことによるものです。

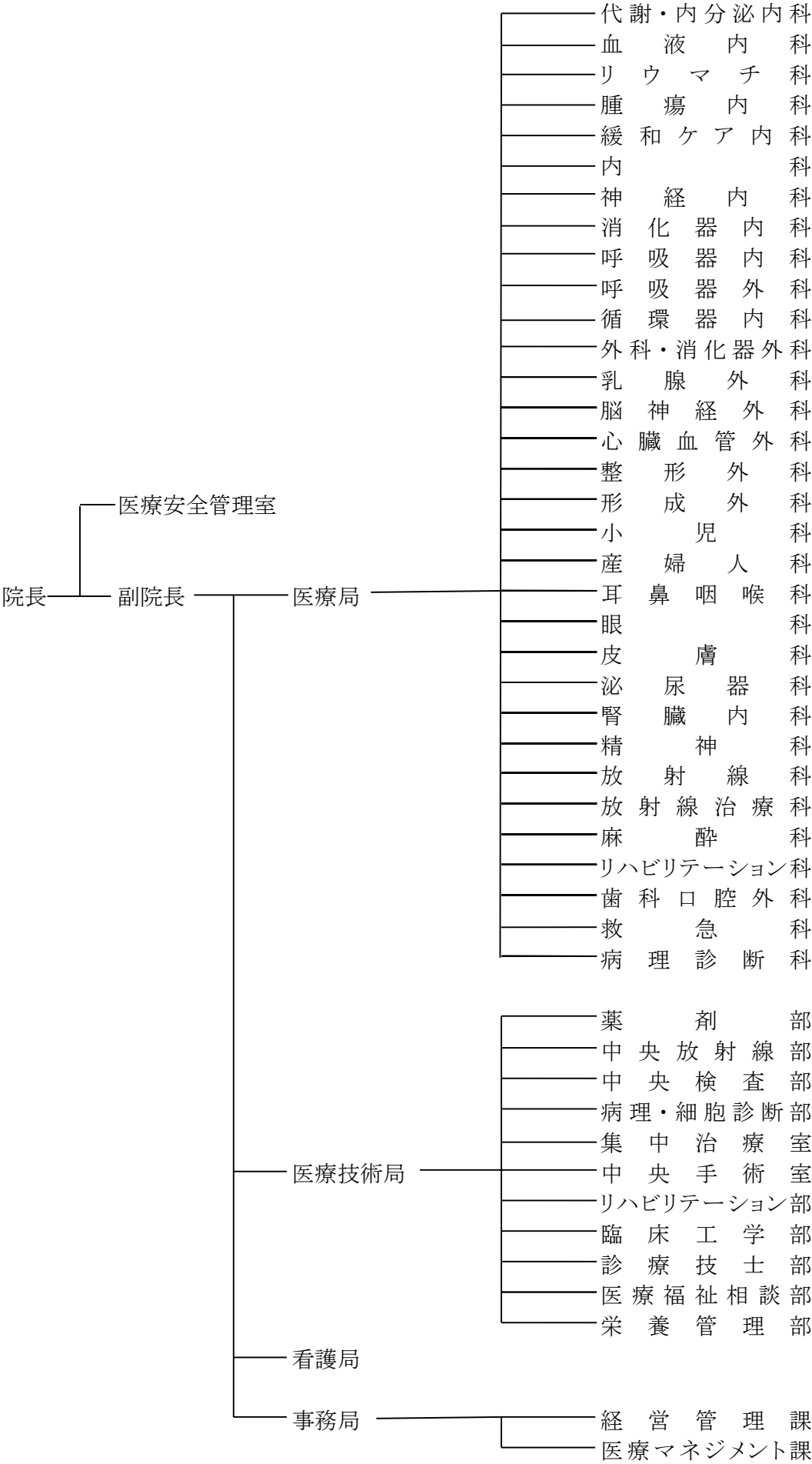
ウ 建設改良事業について

本年度の建設改良費は、1,156,629千円(税抜)で、中央監視設備センター装置43,000千円、自走台車84,000千円の施設設備の改修や、手術用ロボット一式260,000千円、X線CT組合せ型ポジトロンCT装置一式125,000千円などの資産購入、電子カルテや電話交換機のリース債務支払額36,807千円が主なものです。

エ 診療状況について

入 院			科 別	外 来		
増 減 率	令 和 3 年 度	令 和 4 年 度		令 和 4 年 度	令 和 3 年 度	増 減 率
%	人	人		人	人	%
13.5	1,115	1,266	代 謝 ・ 内 分 泌 内 科	10,533	11,405	△ 7.6
△ 17.7	6,287	5,174	血 液 内 科	10,787	14,526	△ 25.7
皆増	—	2,055	リ ウ マ チ 科	6,221	—	皆増
△ 11.1	7,139	6,345	腫 瘍 内 科	12,240	11,568	5.8
8.2	2,647	2,863	緩 和 ケ ア 内 科	308	389	△ 20.8
皆減	140	—	内 科	165	475	△ 65.3
—	—	—	神 経 内 科	1,693	1,875	△ 9.7
16.1	11,976	13,908	消 化 器 内 科	18,362	18,373	△ 0.1
30.5	12,895	16,829	呼 吸 器 内 科 ・ 外 科	15,207	14,886	2.2
8.8	9,933	10,806	循 環 器 内 科	19,458	21,310	△ 8.7
1.6	8,303	8,432	外 科 ・ 消 化 器 外 科	6,378	6,284	1.5
11.3	1,015	1,130	乳 腺 外 科	4,292	4,415	△ 2.8
△ 8.9	6,737	6,139	脳 神 経 外 科	4,999	4,847	3.1
63.4	2,125	3,472	心 臓 血 管 外 科	2,477	2,089	18.6
5.9	5,705	6,040	整 形 外 科	9,609	8,938	7.5
△ 3.1	1,638	1,587	形 成 外 科	6,263	6,690	△ 6.4
△ 31.6	1,365	933	小 児 科	9,214	8,432	9.3
△ 6.4	3,686	3,450	産 婦 人 科	8,566	8,163	4.9
4.1	3,873	4,030	耳 鼻 咽 喉 科	12,601	12,188	3.4
46.3	136	199	眼 科	6,646	5,995	10.9
4.4	228	238	皮 膚 科	9,159	9,476	△ 3.3
12.2	4,003	4,491	泌 尿 器 科	14,265	13,772	3.6
—	—	—	腎 臓 内 科	3,518	3,412	3.1
—	—	—	精 神 科	3,016	2,769	8.9
—	—	—	放 射 線 科 ・ 放 射 線 治 療 科	7,240	4,571	58.4
—	—	—	麻 酔 科	38	16	137.5
—	—	—	リ ハ ビ リ テ ー シ ョ ン 科	741	553	34.0
△ 4.0	1,430	1,373	歯 科 口 腔 外 科	11,682	12,279	△ 4.9
37.1	143	196	救 急 科	9,225	8,699	6.0
9.1	92,519	100,956	合 計	224,903	218,395	3.0

オ 組織について（令和5年3月31日現在）



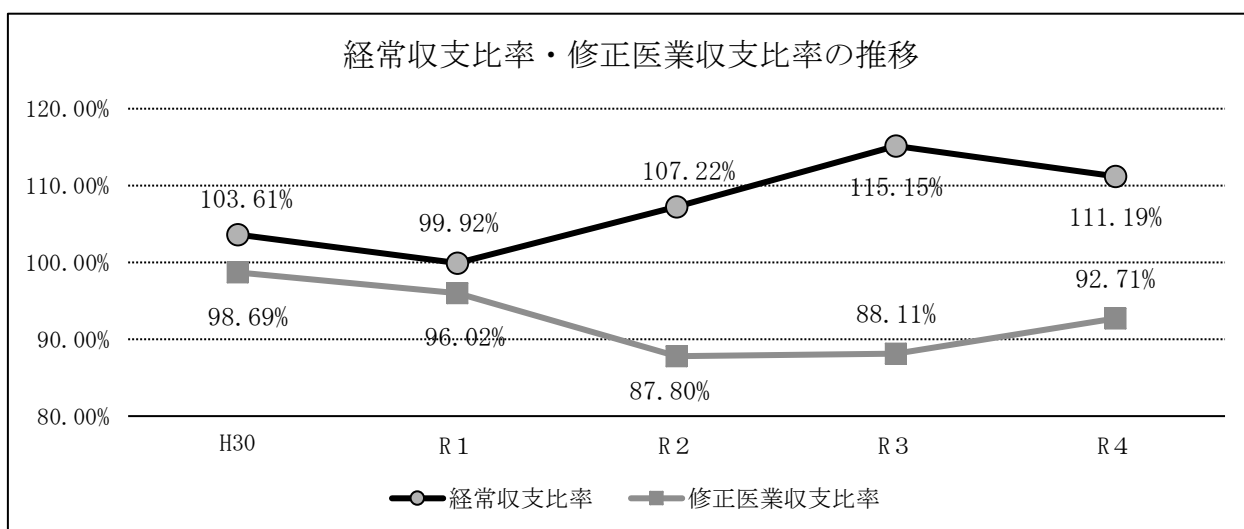
(3) 経営指標に関する事項

ア 損益情報に着目した経営指標

令和4年度決算における経営成績について、経営の健全性を示す経常収支比率は、空床補償をはじめとする新型コロナウイルス感染症補助金が減少したため、前年度比3.96ポイント減の111.19%となり、健全経営の水準とされる100%を上回っています。

また、病院の本業である医業活動における収益状況を示す修正医業収支比率は、前年度比4.6ポイント増の92.71%となりました。新型コロナウイルス感染症による影響が軽減し患者数が増加したため、医業収益は増加しましたが、医業活動に必要な費用を医業収益で賄えている状況とされる100%は下回っています。

	H30	R 1	R 2	R 3	R 4
経常収支比率	103.61%	99.92%	107.22%	115.15%	111.19%
修正医業収支比率	98.69%	96.02%	87.80%	88.11%	92.71%



【経常収支比率】

医業費用、医業外費用に対する医業収益、医業外収益の割合を表し、病院活動による収益状況を示す指標

$$\text{算出式} = \text{経常収益} / \text{経常費用} \times 100$$

【修正医業収支比率】

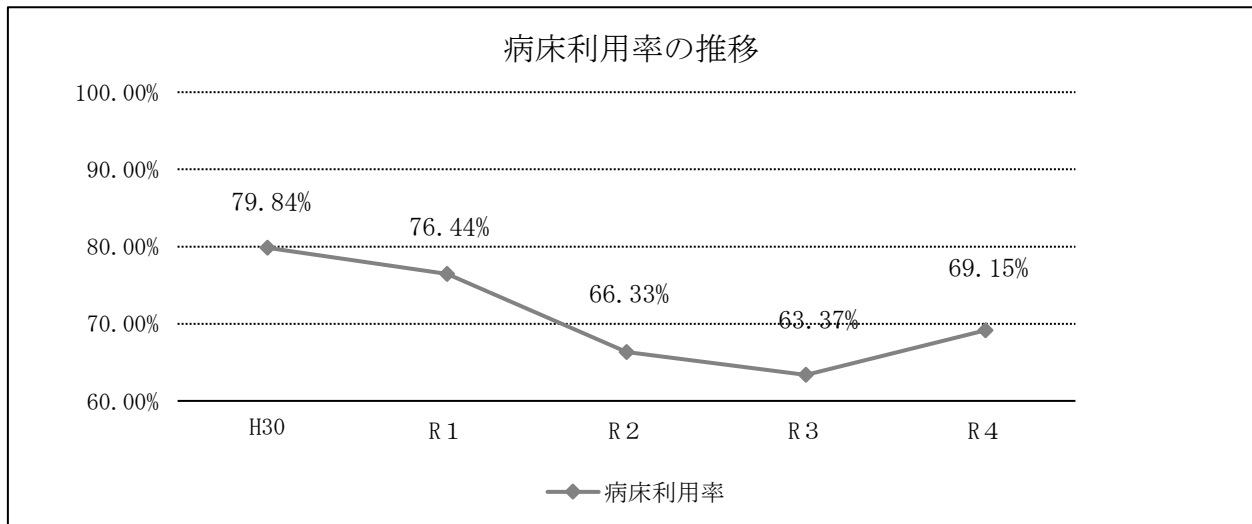
病院の本業である医業活動から生じる医業費用に対する医業収益の割合を示す指標

$$\text{算出式} = (\text{医業収益} - \text{他会計負担金}) / \text{医業費用} \times 100$$

イ 資産情報に着目した経営指標

病院の施設が有効に活用されているかを示す病床利用率は、前年度比5.78ポイント増の69.15%となりました。新型コロナウイルス感染症による影響が軽減し入院患者数が増加したこと、ゾーニング等により新型コロナウイルス感染症受入病床確保を効率的に行ったこと等により、病床利用率が増加しています。新型コロナウイルス感染症患者の積極的な受け入れを行いつつ、地域の医療機関からの紹介患者を増やして病床利用率の増加に取り組んでまいります。

	H30	R 1	R 2	R 3	R 4
病床利用率	79.84%	76.44%	66.33%	63.37%	69.15%



【病床利用率】

年延病床数に対する年延入院患者数の割合を表し、病院の施設が有効に活用されているかを示す指標

$$\text{算出式} = (\text{年延入院患者数} / \text{年延病床数}) \times 100$$

(4) 条例規則等について

ア 岸和田市病院事業基金条例の制定(令和4年4月1日施行)

イ 市立岸和田市民病院の料金等に関する条例施行規則の一部改正(令和4年10月1日施行)

ウ 岸和田市病院事業会計規則の一部改正(令和4年11月4日施行)

(5) 議会議決事項

議案番号	件名	提出年月日	議決(認定)年月日
議案第41号	令和4年度岸和田市病院事業会計補正予算(第1号)	R4.6.20	R4.7.1
認定第4号	令和3年度岸和田市病院事業会計決算認定を求めるについて	R4.8.30	R4.9.28
報告第14号	令和3年度岸和田市資金不足比率の報告について	R4.8.30	—
議案第76号	令和4年度岸和田市病院事業会計補正予算(第2号)	R4.12.6	R4.12.19
議案第38号	令和5年度岸和田市病院事業会計予算	R5.3.3	R5.3.23

(6) 行政官庁認可等事項

申請年月日	申請先	件名	同意年月日
R4.7.26	大阪府知事	令和4年度起債協議について	R4.10.31
R5.2.9	大阪府知事	令和4年度起債協議について	R5.3.23

(7) 料金その他供給条件に関する事項

ア 初診及び再診に係る選定療養に要する費用の改定(令和4年10月1日施行)

(8) 職員に関する事項

(単位:人)

分 類 職 種	職 員		会 計 年 度 任 用 職 員		合 計
	常 勤	再 任 用 (短時間)	フルタイム	パートタイム	
医 師	91		18	110	219
看 護 部 門 職 員	319	2		92	413
薬 剤 部 門 職 員	22				22
事 務 部 門 職 員	21			53	74
給 食 部 門 職 員	4			2	6
医 療 技 術 職 員	86			30	116
全 職 員	543	2	18	287	850

令和5年3月31日現在における職員数は、次のとおりである。

定 数 619人

現 在 数 543人
(再任用短時間職員を除く。)

会計年度任用職員 305人

2. 業務

(1) 業務量

各科別入院、外来患者数

(単位:人)

入 院		科 別	外 来	
1日平均患者数	患 者 数		患 者 数	1日平均患者数
3.5	1,266	代 謝 ・ 内 分 泌 内 科	10,533	43.3
14.2	5,174	血 液 内 科	10,787	44.4
5.6	2,055	リ ウ マ チ 科	6,221	25.6
17.4	6,345	腫 瘍 内 科	12,240	50.4
7.8	2,863	緩 和 ケ ア 内 科	308	1.3
—	—	内 科	165	0.7
—	—	神 経 内 科	1,693	7.0
38.1	13,908	消 化 器 内 科	18,362	75.6
46.1	16,829	呼 吸 器 内 科 ・ 外 科	15,207	62.6
29.6	10,806	循 環 器 内 科	19,458	80.1
23.1	8,432	外 科 ・ 消 化 器 外 科	6,378	26.2
3.1	1,130	乳 腺 外 科	4,292	17.7
16.8	6,139	脳 神 経 外 科	4,999	20.6
9.5	3,472	心 臓 血 管 外 科	2,477	10.2
16.6	6,040	整 形 外 科	9,609	39.5
4.3	1,587	形 成 外 科	6,263	25.8
2.6	933	小 児 科	9,214	37.9
9.5	3,450	産 婦 人 科	8,566	35.2
11.0	4,030	耳 鼻 咽 喉 科	12,601	51.8
0.5	199	眼 科	6,646	27.3
0.7	238	皮 膚 科	9,159	37.7
12.3	4,491	泌 尿 器 科	14,265	58.7
—	—	腎 臓 内 科	3,518	14.5
—	—	精 神 科	3,016	12.4
—	—	放射線科・放射線治療科	7,240	29.8
—	—	麻 酔 科	38	0.1
—	—	リハビリテーション科	741	3.0
3.8	1,373	歯 科 口 腔 外 科	11,682	48.1
0.5	196	救 急 科	9,225	38.0
276.6	100,956	合 計	224,903	925.5

(2) 事業収益に関する事項

科 目	令 和 4 年 度		令 和 3 年 度		増 減 額
	金 額	構成比	金 額	構成比	
医 業 収 益	円 12,824,383,670	% 80.1	円 11,541,165,653	% 73.5	円 1,283,218,017
入 院 収 益	7,885,660,612	49.3	6,641,622,395	42.3	1,244,038,217
外 来 収 益	4,546,186,824	28.4	4,494,096,747	28.6	52,090,077
そ の 他 医 業 収 益	392,536,234	2.4	405,446,511	2.6	△ 12,910,277
医 業 外 収 益	3,181,103,022	19.9	4,147,435,224	26.4	△ 966,332,202
受取利息及び配当金	119	0.0	107	0.0	12
国 庫 補 助 金	5,961,000	0.0	101,720,000	0.7	△ 95,759,000
府 補 助 金	2,197,992,000	13.7	3,054,574,530	19.5	△ 856,582,530
補 助 金	6,480,000	0.1	6,699,000	0.0	△ 219,000
他 会 計 補 助 金	190,585,000	1.2	191,876,000	1.2	△ 1,291,000
他 会 計 負 担 金	562,071,000	3.5	583,899,000	3.7	△ 21,828,000
患者外給食収益	271,816	0.0	409,353	0.0	△ 137,537
長期前受金戻入	81,616,009	0.5	53,765,065	0.3	27,850,944
その他医業外収益	136,126,078	0.9	154,492,169	1.0	△ 18,366,091
特 別 利 益	0	0.0	13,519,275	0.1	△ 13,519,275
過年度損益修正益	0	0.0	13,519,275	0.1	△ 13,519,275
そ の 他 特 別 利 益	0	0.0	0	0.0	0
合 計	16,005,486,692	100.0	15,702,120,152	100.0	303,366,540

(3) 事業費用に関する事項

科 目	令 和 4 年 度		令 和 3 年 度		増 減 額
	金 額	構成比	金 額	構成比	
医 業 費 用	円 13,562,953,550	% 93.9	円 12,818,355,853	% 94.0	円 744,597,697
給 与 費	6,528,437,521	45.2	6,393,988,649	46.9	134,448,872
材 料 費	3,996,759,645	27.7	3,590,347,394	26.3	406,412,251
経 費	2,248,804,068	15.6	2,089,289,594	15.3	159,514,474
減 価 償 却 費	721,106,811	5.0	684,626,243	5.0	36,480,568
資 産 減 耗 費	21,839,234	0.1	21,304,204	0.2	535,030
研 究 研 修 費	46,006,271	0.3	38,799,769	0.3	7,206,502
医 業 外 費 用	831,606,211	5.8	806,109,121	5.9	25,497,090
支 払 利 息 及 び 企 業 債 取 扱 諸 費	143,977,758	1.0	181,901,833	1.3	△ 37,924,075
患者外給食材料費	242,676	0.0	417,770	0.0	△ 175,094
治 験 研 究 費	26,842,772	0.2	27,858,165	0.2	△ 1,015,393
負 担 金	401,106	0.0	409,213	0.0	△ 8,107
長 期 前 払 消 費 税 却 勘 定 償 却	44,614,209	0.3	37,475,532	0.3	7,138,677
雑 支 出	615,527,690	4.3	558,046,608	4.1	57,481,082
特 別 損 失	41,607,491	0.3	8,705,034	0.1	32,902,457
過年度損益修正損	40,890,385	0.3	8,407,064	0.1	32,483,321
貸 倒 損 失	717,106	0.0	297,970	0.0	419,136
合 計	14,436,167,252	100.0	13,633,170,008	100.0	802,997,244

3. 会計

(1) 重要契約の要旨(税込み金額2千万円以上)

区 分	契約年月日	契 約 金 額	契 約 内 容	契 約 の 相 手 方	備 考
委 託		円			
	R2.9.25	31,492,894	市民病院クリーンエリア清掃業務委託	(株)第一	長期継続契約 R4.10.31まで
	R4.9.8	24,260,500	市民病院クリーンエリア清掃業務委託	(株)第一	長期継続契約 R6.10.31まで
	R2.9.25	38,500,000	市民病院清掃警備業務委託	泰平産業(株)	長期継続契約 R4.10.31まで
	R4.9.8	29,150,000	市民病院清掃警備業務委託	泰平産業(株)	長期継続契約 R6.10.31まで
	R4.4.1	112,941,840	市民病院中央監視等業務委託	日本管財(株)	
	H19.10.10	37,297,029	岸和田市民病院ESCO事業委託	(株)きんでん	債務負担行為
	R4.4.1	349,404,000	市民病院医事関連業務委託	(株)ソラスト 大阪南支社	
	R4.4.1	32,670,000	病院情報システム運用管理等業務委託	Wintec Japan(株)	
	R4.4.1	112,200,000	市民病院患者給食等業務委託	日清医療食品(株)	
	R4.4.1	57,618,000	市民病院物品管理室運営業務委託	(株)エフエスユニマネジメント	
	R4.4.1	73,972,800	市民病院中央滅菌室統括運営業務委託	(株)エフエスユニマネジメント	
	R4.4.1	27,654,000	手術室看護支援業務委託	(株)ダスキンヘルスケア	
	R4.7.1	46,583,900	病院総合情報システム保守業務委託	富士通Japan(株)	
	H31.4.1	40,689,000	(株)フィリップス社製放射線機器保守業務委託	(株)フィリップス・ジャパン	長期継続契約 R6.3.31まで
工事請負	R4.4.1	30,195,000	バリアン社製放射線機器保守業務委託	(株)たけびし	長期継続契約 R7.3.31まで
	R4.8.23	47,300,000	市立岸和田市民病院中央監視設備センター装置更新工事	日新ネットワークス(株)	
	R4.8.25	92,400,000	市立岸和田市民病院自走台車更新工事(その2)	(株)日本シューター 大阪支店	

(2) 未払金の内訳

費 用	金 額	備 考
	円	
給 与 費	145,399,932	手当等
材 料 費	364,881,525	診療材料費等
経 費	312,309,136	委託料等
研 究 研 修 費	5,584,180	研究雑費等
貯 蔵 品	414,260,607	薬品等
建 設 改 良 費	414,321,841	医療機器購入費等
そ の 他	9,095,876	治験雑費等
合 計	1,665,853,097	

(3) 現金預金の内訳

預 金 先	預 金 の 内 訳		計	備 考
	普 通 預 金	定 期 預 金		
(株)三井住友銀行 岸和田支店	円 3,473,590,217	円 0	円 3,473,590,217	

(4) 未収金の内訳

区 分	金 額	備 考
支 払 基 金 他 保 険 診 療 報 酬	円 1,060,225,050	2月分調定
支 払 基 金 他 保 険 診 療 報 酬	1,108,385,379	3月分調定
労 災 等 そ の 他 保 険 診 療 報 酬	2,657,731	令和4年度分
外 来 個 人 負 担 金	18,802,855	外来患者個人負担金
入 院 個 人 負 担 金	38,810,362	入院患者個人負担金
健 康 診 断 料 等	7,814,876	市民健康診断料他
個 人 負 担 滞 納 金	39,888,265	過年度滞納金
そ の 他	566,952,151	府補助金他
合 計	2,843,536,669	

(5) 貯蔵品の内訳

種 別	金 額	備 考
薬 品	円 50,886,907	投薬、外用薬及び注射薬品
診 療 材 料	54,197,373	カテーテル他材料
消 耗 品	1,810,956	その他
合 計	106,895,236	

4. その他

他会計負担金等の使途について

(1) 収益的収入

- ア 医業収益他会計負担金 249,970,000 円については、材料費等(課税仕入れ)に 237,401,368 円(特定収入)、救急医療に係る職員給与費に 12,568,632 円(特定収入以外)をそれぞれ充当した。
- イ 医業外収益国庫補助金 5,961,000 円については、臨床研修に係る職員給与費に 5,961,000 円(特定収入以外)を充当した。
- ウ 医業外収益府補助金 2,197,992,000 円については、経費等(課税仕入れ)に 60,628,792 円(特定収入)、新型コロナウイルス感染症医療及びがん診療に係る職員給与費等に 2,137,363,208 円(特定収入以外)をそれぞれ充当した。
- エ 医業外収益補助金 6,480,000 円については、経費等(課税仕入れ)に 263,000 円(特定収入)、救急医療に係る職員給与費に 6,217,000 円(特定収入以外)をそれぞれ充当した。
- オ 医業外収益他会計補助金 190,585,000 円については、経費等(課税仕入れ)に 18,807,000 円(特定収入)、基礎年金拠出金等に 171,778,000 円(特定収入以外)をそれぞれ充当した。
- カ 医業外収益他会計負担金 562,071,000 円については、材料費等(課税仕入れ)に 214,596,718 円(特定収入)、特殊及び高度医療に係る職員給与費等に 254,542,282 円(特定収入以外)、企業債利息に 92,932,000 円(特定収入以外)をそれぞれ充当した。
- キ 医業外収益その他医業外収益 100,000 円については、材料費等(課税仕入れ)に 100,000 円(特定収入)を充当した。

(2) 資本的収入

- ア 他会計繰入金出資金 400,000,000 円については、企業債元金償還金に 400,000,000 円(特定収入以外)を充当した。
- イ 府補助金 2,640,000 円については、医療機器購入費(課税仕入れ)に 2,640,000 円(特定収入)を充当した。
- ウ 寄附金 700,000 円については、翌年度以降の医療機器購入費(課税仕入れ)に 700,000 円(特定収入)を充当した。

令和4年度 病院事業キャッシュ・フロー計算書

(令和4年4月1日から令和5年3月31日まで)

(単位:円)

区 分	金 額
1 業務活動によるキャッシュ・フロー	
① 当年度純利益	1,569,319,440
② 減価償却費	721,106,811
③ 貸倒引当金の増加額(△は減少額)	521,000
④ 退職給付引当金の増加額(△は減少額)	85,797,000
⑤ 賞与引当金の増加額(△は減少額)	△ 18,797,000
⑥ 長期前受金戻入額	△ 81,616,009
⑦ 受取利息	△ 119
⑧ 支払利息	143,977,758
⑨ 有形固定資産除却損	21,839,234
⑩ 未収金の増加額(△は増加額)	△ 532,361,431
⑪ 未払金の増加額(△は減少額)	160,843,264
⑫ たな卸資産の増加額(△は増加額)	3,223,360
⑬ 保証金差入、職員貸付による増加額(△は増加額)	364,000
小 計	2,074,217,308
① 利息の受取額	119
② 利息の支払額	△ 143,977,758
業務活動によるキャッシュ・フロー 合計	1,930,239,669
2 投資活動によるキャッシュ・フロー	
① 有形固定資産の取得による支出	△ 1,025,872,476
② 国庫補助金等による収入	2,640,000
③ 寄附金等による収入	700,000
④ 基金積立による支出	△ 1,300,000
投資活動によるキャッシュ・フロー 合計	△ 1,023,832,476
3 財務活動によるキャッシュ・フロー	
① 建設改良等の財源に充てるための企業債による収入	1,215,700,000
② 建設改良等の財源に充てるための企業債の償還による支出	△ 1,436,458,798
③ リース債務の返済による支出	△ 36,806,731
④ 一般会計からの出資による収入	400,000,000
財務活動によるキャッシュ・フロー 合計	142,434,471
4 現金預金増加額(△は減少額)	1,048,841,664
5 現金預金期首残高	2,424,748,553
6 現金預金期末残高	3,473,590,217

令和4年度 病院事業収支明細書

(1) 収益的收入及び支出

(単位:円)

款	項	目	節	金 額	備 考
1 病院事業収益				16,005,486,692	
	1 医 業 収 益			12,824,383,670	
		1 入 院 収 益		7,885,660,612	
			1 入 院 収 益	7,885,660,612	
		2 外 来 収 益		4,546,186,824	
			1 外 来 収 益	4,546,186,824	
		3 その他医業収益		392,536,234	
			1 室 料 差 額 収 益	77,853,446	
			2 公衆衛生活動収益	38,108,468	
			3 他 会 計 負 担 金	249,970,000	
			4 文 書 料	23,223,710	
			5 その他医業収益	3,380,610	
	2 医 業 外 収 益			3,181,103,022	
		1 受 取 利 息 及 び 配 当 金		119	
			1 預 金 利 息	119	
		2 国 庫 補 助 金		5,961,000	
			1 国 庫 補 助 金	5,961,000	
		3 府 補 助 金		2,197,992,000	
			1 府 補 助 金	2,197,992,000	
		4 補 助 金		6,480,000	
			1 救急医療体制運営事業補助金	6,217,000	
			2 補助金	263,000	
		5 他 会 計 補 助 金		190,585,000	
			1 他 会 計 補 助 金	190,585,000	
		6 他 会 計 負 担 金		562,071,000	
			1 他 会 計 負 担 金	562,071,000	
		7 患者外給食収益		271,816	
			1 患者外給食収益	271,816	
		8 長期前受金戻入		81,616,009	
			1 長期前受金戻入	81,616,009	
		9 その他医業外収益		136,126,078	
			1 その他医業外収益	136,126,078	
	3 特 別 利 益			0	
		1 過年度損益修正益		0	
			1 過年度損益修正益	0	
収 益 合 計				16,005,486,692	

(単位:円)

款	項	目	節	金 額	備 考
1 病院事業費用				14,436,167,252	
	1 医 業 費 用			13,562,953,550	
		1 給 与 費		6,528,437,521	注1
		1 給 料		2,139,125,265	
		2 手 当 等		2,075,626,643	
		3 賞与引当金繰入額		382,422,000	
		4 報 酬		747,216,075	
		5 法 定 福 利 費		848,828,911	
		6 退 職 給 付 費		335,218,627	
		2 材 料 費		3,996,759,645	
		1 薬 品 費		2,102,179,576	
		2 診 療 材 料 費		1,780,589,233	
		3 給 食 材 料 費		71,760,374	
		4 医療消耗備品費		42,230,462	
		3 経 費		2,248,804,068	
		1 厚 生 福 利 費		12,244,370	
		2 報 償 費		31,030,000	
		3 旅 費 交 通 費		16,501,123	
		4 消 耗 品 費		51,587,623	
		5 消 耗 備 品 費		13,611,610	
		6 光 熱 水 費		287,975,026	
		7 燃 料 費		211,291	
		8 食 糧 費		0	
		9 印 刷 製 本 費		7,572,078	
		10 修 繕 費		115,467,157	
		11 保 険 料		14,585,994	
		12 賃 借 料		135,301,527	
		13 通 信 運 搬 費		14,068,963	
		14 委 託 料		1,531,223,039	
		15 諸 会 費		1,486,237	
		16 貸倒引当金繰入額		1,441,000	
		17 手 数 料		13,799,700	
		18 広 告 料		436,364	
		19 交 際 費		100,001	注2
		20 公 課 費		24,600	
		21 雑 費		136,365	

(単位:円)

款	項	目	節	金 額	備 考
		4 減 価 償 却 費		721,106,811	
			1 建物及び附設設備減価償却費	376,670,311	
			2 構築物減価償却費	7,395,126	
			3 器械備品減価償却費	337,041,374	
		5 資 産 減 耗 費		21,839,234	
			1 たな卸資産減耗費	0	
			2 固定資産除却費	21,839,234	
		6 研 究 研 修 費		46,006,271	
			1 研 究 材 料 費	0	
			2 謝 金	625,170	
			3 図 書 費	25,037,009	
			4 研 修 等 旅 費	5,154,974	
			5 研 究 助 成 費	13,580,807	
			6 研 究 雑 費	1,608,311	
	2 医 業 外 費 用			831,606,211	
		1 支 払 利 息 及 び 企業債取扱諸費		143,977,758	
			1 企 業 債 利 息	143,352,931	
			2 一 時 借 入 金 利 息	0	
			3 リ ー ス 利 息	624,827	
		2 患者外給食材料費		242,676	
			1 患者外給食材料費	242,676	
		3 治 験 研 究 費		26,842,772	
			1 治 験 図 書 費	1,082,157	
			2 治 験 委 託 料	15,261,164	
			3 治 験 研 究 助 成 費	2,137,560	
			4 治 験 研 究 雑 費	8,361,891	
		4 負 担 金		401,106	
			1 負 担 金	401,106	
		5 長期前払消費税勘定償却		44,614,209	
			1 長期前払消費税額償却	44,614,209	
		6 雑 支 出		615,527,690	
			1 雑 支 出	615,527,690	

(単位:円)

款	項	目	節	金 額	備 考
	3 特 別 損 失			41,607,491	
		1 過年度損益修正損		40,890,385	
			1 過年度損益修正損	40,890,385	
		2 貸 倒 損 失		717,106	
			1 貸 倒 損 失	717,106	
	4 予 備 費			0	
		1 予 備 費		0	
			1 予 備 費	0	
費 用 合 計				14,436,167,252	

注1:予 算 額 6,766,569,000 円(消費税込執行額) 6,533,027,448 円)

注2:予 算 額 350,000 円(消費税込執行額) 110,000 円)

(2) 資本的收入及び支出

(単位:円)

款	項	目	節	金 額	備 考
1 資本的收入				1,619,040,000	
	1 企 業 債			1,215,700,000	
		1 企 業 債		1,215,700,000	
			1 増改築分企業債	146,600,000	
			2 企 業 債	1,069,100,000	
	2 補 助 金			2,640,000	
		1 府 補 助 金		2,640,000	
			1 府 補 助 金	2,640,000	
	3 他会計繰入金			400,000,000	
		1 出 資 金		400,000,000	
			1 出 資 金	400,000,000	
	4 固 定 資 産 売 却 代 金			0	
		1 固 定 資 産 売 却 代 金		0	
			1 固定資産売却代金	0	
	5 投資返還金			0	
		1 投資返還金		0	
			1 職員貸付金返還金	0	
			2 その他投資返還金	0	
	6 寄 附 金			700,000	
		1 寄 附 金		700,000	
			1 寄 附 金	700,000	
収 入 合 計				1,619,040,000	
1 資本的支出				2,595,168,314	
	1 建設改良費			1,156,629,016	
		1 病院増改築費		135,700,000	
			1 委 託 料	8,700,000	
			2 工 事 費	127,000,000	
		2 資産購入費		984,122,285	
			1 医療機器等購入費	984,122,285	
		3 リース債務 支払額		36,806,731	
			1 リース債務支払額	36,806,731	
	2 企業債償還金			1,436,458,798	
		1 企業債償還金		1,436,458,798	
			1 企業債償還金	1,436,458,798	
	3 投 資			780,500	
		1 住 宅 保 証 金		780,500	
			1 住 宅 保 証 金	780,500	

(単位:円)

款	項	目	節	金 額	備 考
		2 職 員 貸 付 金		0	
			1 職 員 貸 付 金	0	
	4 基 金 積 立 金			1,300,000	
		1 基 金 積 立 金		1,300,000	
			1 病院事業基金積立金	1,300,000	
支 出 合 計				2,595,168,314	

令和4年度 病院事業固定資産明細書

(1) 有形固定資産明細書

(単位:円)

資 産 の 種 類	年 度 当 初 現 在 高	当 年 度 増 加 額	当 年 度 減 少 額	年 度 末 現 在 高	減 価 償 却 累 計 額			年 度 末 償 却 未 済 高	備 考
					当年度増加額	当年度減少額	累 計		
土 地	5,290,892,763			5,290,892,763				5,290,892,763	
建物及び附帯設備	19,052,538,635	127,000,000	49,724,272	19,129,814,363	376,670,311	47,238,059	12,614,426,409	6,515,387,954	
構 築 物	496,440,928			496,440,928	7,395,126		292,872,228	203,568,700	
器 械 備 品	6,853,359,710	984,136,285	384,195,033	7,453,300,962	303,083,252	364,842,012	5,215,712,576	2,237,588,386	
車 両	5,305,064			5,305,064			5,039,811	265,253	
リ ー ス 資 産	407,421,628	191,012,580		598,434,208	33,958,122		408,963,460	189,470,748	
建 設 仮 勘 定	8,000,000	8,700,000		16,700,000				16,700,000	
合 計	32,113,958,728	1,310,848,865	433,919,305	32,990,888,288	721,106,811	412,080,071	18,537,014,484	14,453,873,804	

(2) 無形固定資産明細書

(単位:円)

資 産 の 種 類	年 度 当 初 現 在 高	当 年 度 増 加 額	当 年 度 減 少 額	当 年 度 減 価 償 却 高	年 度 末 現 在 高	備 考
電 話 加 入 権	1,108,100				1,108,100	
合 計	1,108,100	0	0	0	1,108,100	

(3) 投資その他の資産

(単位:円)

資 産 の 種 類	年 度 当 初 現 在 高	当 年 度 増 加 額	当 年 度 減 少 額	当 年 度 減 価 償 却 高	年 度 末 現 在 高	備 考
長 期 貸 付 金	4,337,500		737,500		3,600,000	
住 宅 保 証 金	4,140,400	780,500	407,000		4,513,900	
基 金	0	1,300,000			1,300,000	
長期前払消費税	148,605,105	128,573,383	44,614,209		232,564,279	
合 計	157,083,005	130,653,883	45,758,709	0	241,978,179	

令和4年度 病院事業企業債明細書

番号	種 類	発 行 年 月 日	発 行 総 額	償 還 高		未 償 還 残 高	利 率 (年)	当 年 度 利 子 支 払 額	償 還 終 期	備 考
				当 年 度 償 還 高	償 還 高 累 計					
	《 財 務 省 》		円	円	円	円	%	円		
1	病 院 新 築 事 業	H05.03.25	271,000,000	17,404,800	271,000,000	0	4.40	576,442	R05.03.25	
2	看 護 師 宿 舎 建 設 事 業	H05.03.25	10,000,000	642,244	10,000,000	0	4.40	21,270	R05.03.25	
3	病 院 新 築 事 業	H06.03.23	3,189,000,000	183,585,332	2,998,652,659	190,347,341	3.65	11,988,474	R06.03.01	
4	看 護 師 宿 舎 建 設 事 業	H06.03.23	116,000,000	6,677,923	109,076,108	6,923,892	3.65	436,081	R06.03.01	
5	病 院 新 築 事 業	H07.03.27	5,056,000,000	303,319,388	4,405,885,090	650,114,910	4.65	40,849,126	R07.03.01	
6	看 護 師 宿 舎 建 設 事 業	H07.03.27	137,000,000	8,218,899	119,384,149	17,615,851	4.65	1,106,869	R07.03.01	
7	病 院 新 築 事 業	H08.03.14	9,940,000,000	513,611,585	8,299,241,016	1,640,758,984	3.15	63,849,585	R08.03.01	
8	看 護 師 宿 舎 建 設 事 業	H08.03.14	320,000,000	16,534,780	267,178,786	52,821,214	3.15	2,055,520	R08.03.01	
9	病 院 増 改 築 事 業	H13.03.26	301,100,000	11,608,113	201,264,292	99,835,708	1.60	1,736,853	R13.03.01	
10	病 院 増 改 築 事 業	H14.09.25	768,000,000	31,909,679	432,772,364	335,227,636	1.90	6,824,755	R14.09.01	
11	病 院 増 改 築 事 業	H15.03.25	221,200,000	9,028,632	124,715,815	96,484,185	1.20	1,239,148	R15.03.01	
12	病 院 増 改 築 事 業	H18.03.27	322,000,000	12,471,726	133,763,311	188,236,689	2.10	4,149,742	R18.03.01	
13	病 院 増 改 築 事 業	H23.06.27	14,000,000	495,315	3,278,327	10,721,673	1.90	210,781	R23.03.25	
14	病 院 増 改 築 事 業	H24.06.26	428,100,000	15,215,767	87,761,348	340,338,652	1.60	5,628,251	R24.03.25	
15	病 院 増 改 築 事 業	R02.03.25	40,600,000	8,120,000	16,240,000	24,360,000	0.002	608	R08.03.01	
16	医 療 機 器 等 整 備 事 業	R05.03.27	153,800,000	0	0	153,800,000	0.20	0	R10.03.01	
	小 計		21,287,800,000	1,138,844,183	17,480,213,265	3,807,586,735		140,673,505		
1	《 地 方 公 共 団 体 金 融 機 構 》 医 療 機 器 等 整 備 事 業	H29.02.27	233,800,000	29,230,115	233,800,000	0	0.01	1,461	R04.09.20	
2	医 療 機 器 等 整 備 事 業	H30.02.27	237,300,000	29,662,500	237,300,000	0	0.01	1,483	R04.09.20	
3	医 療 機 器 等 整 備 事 業	H30.03.26	22,700,000	5,675,000	22,700,000	0	0.01	424	R05.03.20	
4	病 院 増 改 築 事 業	H30.03.26	74,500,000	14,900,000	29,800,000	44,700,000	0.01	5,587	R08.03.20	
5	病 院 増 改 築 事 業	H30.03.26	19,200,000	0	0	19,200,000	0.20	38,400	R17.03.20	
6	病 院 増 改 築 事 業	H30.03.26	13,000,000	0	0	13,000,000	0.20	26,000	R15.03.20	
7	病 院 増 改 築 事 業	H30.03.26	82,100,000	0	0	82,100,000	0.07	57,470	R13.03.20	
8	病 院 増 改 築 事 業	H30.03.26	6,300,000	0	0	6,300,000	0.07	4,410	R13.03.20	
9	病 院 増 改 築 事 業	H30.03.26	3,500,000	700,000	2,800,000	700,000	0.01	122	R06.03.20	
10	医 療 機 器 等 整 備 事 業	H31.02.27	210,400,000	52,600,000	184,100,000	26,300,000	0.01	6,575	R05.09.20	
11	病 院 増 改 築 事 業	H31.03.25	140,400,000	0	0	140,400,000	0.01	14,040	R14.03.20	
12	病 院 増 改 築 事 業	H31.03.25	14,700,000	0	0	14,700,000	0.06	8,820	R16.03.20	
13	病 院 増 改 築 事 業	H31.03.25	27,700,000	0	0	27,700,000	0.06	16,620	R16.03.20	
14	医 療 機 器 等 整 備 事 業	R02.02.27	288,500,000	71,950,000	180,575,000	107,925,000	0.001	1,618	R06.09.20	
15	医 療 機 器 等 整 備 事 業	R02.02.27	29,600,000	7,400,000	18,500,000	11,100,000	0.001	166	R06.09.20	
16	病 院 増 改 築 事 業	R02.03.26	32,800,000	6,560,000	13,120,000	19,680,000	0.002	491	R08.03.20	
17	特 別 減 取 対 策 企 業 債	R02.11.26	1,343,800,000	0	0	1,343,800,000	0.10	1,343,800	R17.09.20	
18	医 療 機 器 等 整 備 事 業	R03.02.24	294,100,000	73,525,000	110,287,500	183,812,500	0.001	2,388	R07.09.20	
19	病 院 増 改 築 事 業	R03.03.25	44,000,000	0	0	44,000,000	0.02	8,800	R12.03.20	
20	病 院 増 改 築 事 業	R03.03.25	71,800,000	0	0	71,800,000	0.20	143,600	R16.03.20	
21	病 院 増 改 築 事 業	R03.03.25	50,600,000	0	0	50,600,000	0.20	101,200	R18.03.20	
22	病 院 増 改 築 事 業	R03.03.25	17,200,000	0	0	17,200,000	0.05	8,600	R13.03.20	
23	医 療 機 器 等 整 備 事 業	R04.03.30	108,800,000	0	0	108,800,000	0.03	31,879	R09.03.20	
24	病 院 増 改 築 事 業	R04.03.30	117,800,000	0	0	117,800,000	0.40	460,226	R21.03.20	
25	病 院 増 改 築 事 業	R04.03.30	49,500,000	0	0	49,500,000	0.40	193,389	R22.03.20	
26	病 院 増 改 築 事 業	R04.03.30	8,800,000	0	0	8,800,000	0.30	25,785	R19.03.20	
27	医 療 機 器 等 整 備 事 業	R05.03.30	15,200,000	0	0	15,200,000	0.20	0	R10.03.20	
28	医 療 機 器 等 整 備 事 業	R05.03.30	517,600,000	0	0	517,600,000	0.20	0	R10.03.20	
29	病 院 増 改 築 事 業	R05.03.30	92,400,000	0	0	92,400,000	0.90	0	R23.03.20	

番 号	種 類	発 行 年 月 日	発 行 総 額	償 還 高		未 償 還 残 高	利 率 (年)	当 年 度 利 子 支 払 額	償 還 終 期	備 考
				当 年 度 償 還 高	償 還 高 累 計					
30	病 院 増 改 築 事 業	R05.03.30	47,300,000	0	0	47,300,000	0.50	0	R14.03.20	
31	病 院 増 改 築 事 業	R05.03.30	6,900,000	0	0	6,900,000	0.30	0	R11.03.20	
	小 計		4,222,300,000	292,202,615	1,032,982,500	3,189,317,500		2,503,354		
1	《 市 中 銀 行 》 病 院 増 改 築 事 業	R02.03.31	43,300,000	5,412,000	5,412,000	37,888,000	0.13	54,531	R12.03.29	
2	医 療 機 器 等 整 備 事 業	R04.03.31	71,300,000	0	0	71,300,000	0.17	121,541	R09.03.31	
3	医 療 機 器 等 整 備 事 業	R05.03.31	382,500,000	0	0	382,500,000	0.178	0	R10.03.31	
	小 計		497,100,000	5,412,000	5,412,000	491,688,000		176,072		
	合 計		26,007,200,000	1,436,458,798	18,518,607,765	7,488,592,235		143,352,931		

決算に関する説明書に係る注記

I. 重要な会計方針に係る事項

1 たな卸資産の評価基準及び評価方法

- ・貯蔵品 先入先出法による原価法

2 固定資産の減価償却の方法

(1) 有形固定資産（リース資産を除く）

- ・減価償却の方法 残存価額を 5%とする定額法による。なお、償却の開始時期は、固定資産を購入した日の属する年度の翌年度からとする。

- ・主な耐用年数

建物	10～39 年
附帯設備	2～15 年
構築物	10～50 年
器械及び備品	3～20 年
車両	4～ 6 年

(2) リース資産

- ・所有権移転ファイナンス・リース取引に係るリース資産
自己所有の固定資産に適用する減価償却の方法と同一の方法による。
- ・所有権移転外ファイナンス・リース取引に係るリース資産
リース期間を耐用年数とし、残存価額を 0 とする定額法による。

(3) 無形固定資産（リース資産を除く）

- ・減価償却の方法 残存価額を 0 とする定額法による。

- ・主な耐用年数

専用回線利用権	20 年
---------	------

3 引当金の計上方法

(1) 退職給付引当金

職員の退職手当の支給に備えるため、当年度末の病院事業会計在籍職員に係る退職手当の要支給額に相当する額を計上している。

(2) 賞与引当金

職員の期末勤勉手当の支給及びこれに係る法定福利費の支出に備えるため、当年度末における支給見込額に基づき、当年度の負担に属する額を計上している。

(3) 貸倒引当金

入院収益等の個人滞納繰越債権の不納欠損による損失に備えるため、過去の実績率による回収不能見込額を計上している。

4 消費税等の会計処理

消費税及び地方消費税の会計処理は税抜方式によっている。なお、控除対象外消費税については、当年度の費用として処理している。ただし、固定資産及びリース資産に係る控除対象外消費税については、長期前払消費税勘定に計上し、5年間で均等償却を行っている。

II. キャッシュ・フロー計算書等関連

1 重要な非資金取引

(1) ファイナンス・リース取引による資産の取得。

当年度、新たに計上したファイナンス・リース取引に係る資産及び負債の額は、資産 191,012,580 円、債務 210,113,838 円である。

(2) 受贈による資産の取得

当年度新たに計上した受贈による資産の額は 14,000 円である。

III. リース契約により使用する固定資産

1 リース取引の処理方法

所有権移転ファイナンス・リース取引及びリース料総額が 3,000 千円超の所有権移転外ファイナンス・リース取引については、通常の売買取引に係る方法に準じた会計処理を行っている。

リース料総額が 3,000 千円以下の所有権移転外ファイナンス・リース取引については、通常の賃貸借取引に係る方法に準じた会計処理を行っている。

IV. その他の注記

1 引当金の取崩し

(1) 退職給付引当金の取崩し

退職手当として 214,062,363 円、一般会計への退職手当負担金として 35,359,264 円を支給するため、退職給付引当金 249,421,627 円を取り崩した。

(2) 賞与引当金の取崩し

期末勤勉手当として 343,331,000 円を、期末勤勉手当に係る法定福利費として 57,888,000 円を支給するため、賞与引当金 401,219,000 円を取り崩した。

(3) 貸倒引当金の取崩し

債権の不納欠損処分に係るものとして、貸倒引当金 920,000 円を取り崩した。

上水道事業会計決算附属分析書

概 況	181
業 務 概 要	182
供給単価・給水原価	183
事業費構成表	186
損益計算書	187
貸借対照表	188
試算表	189
業務分析	190
経営分析	192

概 況

区 分			令和4年度	令和3年度	比 較
行政区域内人口	A	人	188,834	190,148	△ 1,314
給水区域内人口	B	人	188,841	190,155	△ 1,314
給水人口	C	人	188,769	190,080	△ 1,311
普及率	C / A	%	100.0	100.0	0
普及率	C / B	%	100.0	100.0	0
給水戸数		戸	89,053	88,443	610
配水能力		m ³ /日	104,500	104,500	0
配水管総延長		m	774,061	769,968	4,093
年間総配水量		m ³	21,558,019	21,879,998	△ 321,979
一日最大配水量		m ³	64,130	67,120	△ 2,990
一日平均配水量		m ³	59,063	59,945	△ 882
一人一日最大配水量		ℓ	340	353	△ 13
一人一日平均配水量		ℓ	313	315	△ 2
年間総有収水量		m ³	20,464,118	20,840,524	△ 376,406
有収率		%	94.93	95.25	△ 0.32

業 務 概 要

(1) 各月有収水量調

(単位：m³)

用途別 月別	一 般 用	湯 屋 用	家事共用	船 舶 用	臨 時 用	福祉施設用	合 計
4 月	1,671,831	4,885	367	201	2,981	32,611	1,712,876
5 月	1,594,583	4,806	149	150	1,834	17,831	1,619,353
6 月	1,755,893	4,951	389	0	3,619	34,817	1,799,669
7 月	1,624,056	4,635	155	0	1,229	17,518	1,647,593
8 月	1,803,878	4,777	374	0	1,818	37,117	1,847,964
9 月	1,642,712	4,919	155	161	1,109	19,093	1,668,149
10 月	1,734,921	4,631	385	0	2,525	38,512	1,780,974
11 月	1,595,794	4,858	156	59	1,636	17,639	1,620,142
12 月	1,734,030	5,140	364	52	3,923	37,916	1,781,425
1 月	1,621,460	5,512	141	101	3,666	17,843	1,648,723
2 月	1,763,950	5,546	359	0	3,712	34,008	1,807,575
3 月	1,506,752	5,022	111	100	1,911	15,779	1,529,675
計	20,049,860	59,682	3,105	824	29,963	320,684	20,464,118

(2) 総配水量分析

総配水量	21,558,019 m ³	100.00 %	
有効水量	21,016,725 m ³	97.48 %	
有収水量(調定基礎水量)	20,464,118 m ³	94.93 %	1,003,603件
無収水量	552,607 m ³	2.55 %	
工 事 用 洗 浄 水 量	7,265 m ³	0.03 %	
水 質 維 持 の た め の 放 水 量	11,531 m ³	0.05 %	
機 能 試 験 の た め の 放 水 量	19,597 m ³	0.09 %	
消 火 用 水 量	1,016 m ³	0.00 %	206件
メ ー タ 不 感 水 量	506,373 m ³	2.35 %	
端 数 処 理 に よ る 損 失 水 量	6,591 m ³	0.03 %	
給 配 水 管 破 損 に 伴 う 損 失 水 量	7 m ³	0.00 %	
上 下 水 道 局 使 用 水 量	227 m ³	0.00 %	
無効水量	541,294 m ³	2.52 %	
漏 水 減 免 適 用 水 量	28,822 m ³	0.14 %	504件
給 配 水 管 の 漏 水 量	512,472 m ³	2.38 %	

供給単価・給水原価

(1) 供給単価

科 目	令和4年度	令和3年度	備 考
給 水 収 益	2,911,049 千円	3,176,620 千円	
有 収 水 量	20,464,118 m ³	20,840,524 m ³	
給 水 収 益 有 収 水 量	(供給単価) 142円25銭	(供給単価) 152円43銭	

(2) 給水原価（経常費用－受託工事費等）

(ア) 性質別原価

科 目	令和4年度			令和3年度			備 考
	金額(千円)	構成比(%)	1m ³ 当たり(円)	金額(千円)	構成比(%)	1m ³ 当たり(円)	
職員給与費	285,841	9.48	13.97	279,875	8.97	13.43	
退職給付費	61,216	2.03	2.99	8,922	0.28	0.43	
受 水 費	1,383,739	45.87	67.62	1,478,172	47.39	70.92	
動 力 費	61,889	2.05	3.02	56,372	1.81	2.70	
薬 品 費	2,800	0.09	0.14	3,383	0.11	0.16	
修 繕 費	156,289	5.18	7.64	158,140	5.07	7.59	
委 託 料	205,677	6.82	10.05	207,998	6.67	9.98	
路面復旧費	16,092	0.53	0.79	16,153	0.52	0.77	
減価償却費	613,837	20.35	29.99	685,172	21.97	32.88	
資産減耗費	12,683	0.42	0.62	2,224	0.07	0.11	
支 払 利 息	124,455	4.13	6.08	137,481	4.41	6.60	
そ の 他	92,065	3.05	4.50	85,191	2.73	4.09	
合 計	3,016,583	100.00	(給水原価) 147.41	3,119,083	100.00	(給水原価) 149.66	

(イ) 目的別・性質別原価

区 分		原水及び浄水費		配水及び給水費		業 務 費		総 係 費	
		4年度	3年度	4年度	3年度	4年度	3年度	4年度	3年度
職 員 給 与 費	給 料	21,339	22,768	72,411	70,604	20,370	20,626	34,479	30,289
	手 当	12,588	14,619	41,764	41,659	12,321	12,522	21,267	18,205
	退職給付費							61,216	8,922
	法定福利費	6,900	7,788	23,757	23,368	6,771	7,031	11,874	10,396
	計	40,827	45,175	137,932	135,631	39,462	40,179	128,836	67,812
受 水 費		1,383,739	1,478,172						
動 力 費		61,889	56,372						
薬 品 費		2,800	3,383						
修 繕 費		34,260	36,323	105,034	108,988	16,871	12,592	124	237
委 託 料		103,328	103,650	20,911	24,806	71,256	77,209	10,182	2,333
路 面 復 旧 費				16,092	16,153				
減 価 償 却 費									
資 産 減 耗 費									
支 払 利 息									
そ の 他		22,653	17,837	14,329	15,024	11,053	13,691	29,843	37,919
合 計		1,649,496	1,740,912	294,298	300,602	138,642	143,671	168,985	108,301
有 収 水 量 1 m ³ 当たり原価		80円60銭	83円53銭	14円38銭	14円42銭	6円78銭	6円89銭	8円26銭	5円20銭

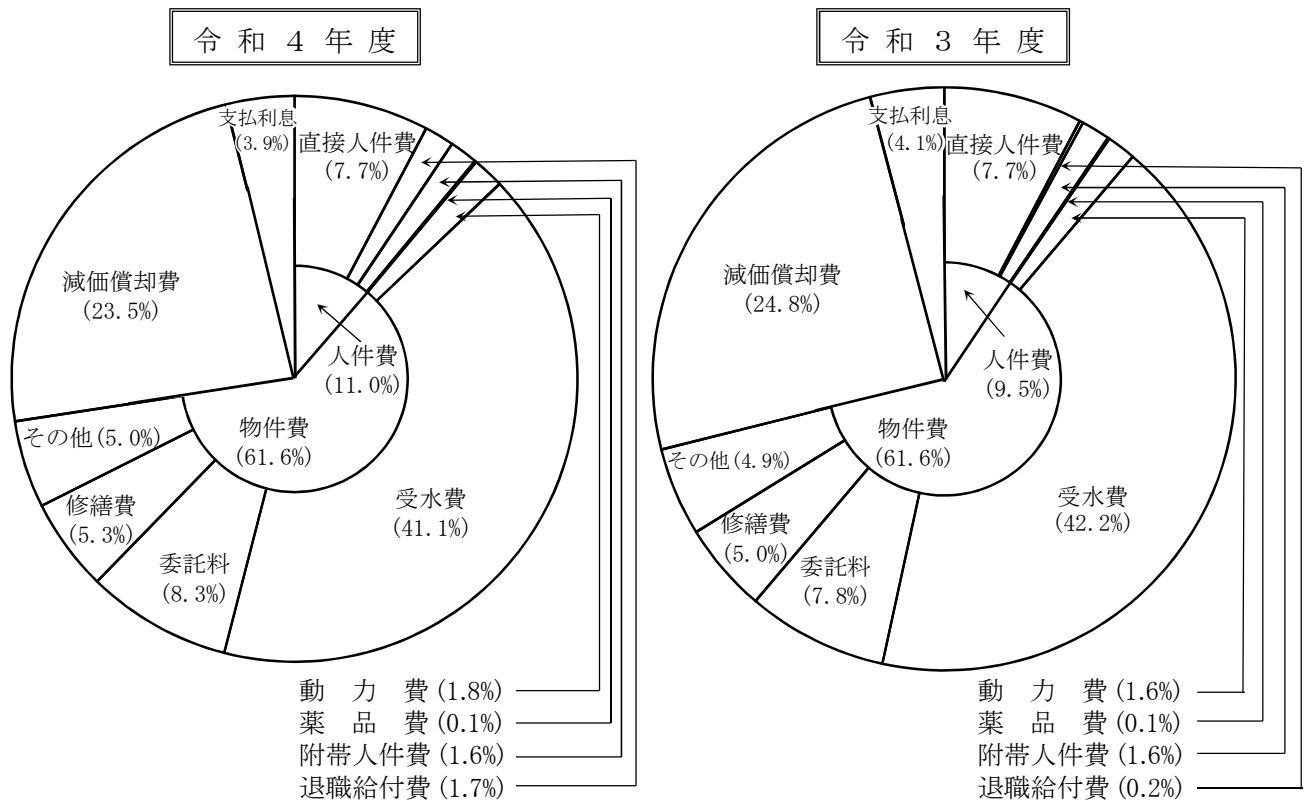
(単位：千円)

減価償却費		資産減耗費		支払利息		その他		合 計	
4年度	3年度	4年度	3年度	4年度	3年度	4年度	3年度	4年度	3年度
								148,599	144,287
								87,940	87,005
								61,216	8,922
								49,302	48,583
								347,057	288,797
								1,383,739	1,478,172
								61,889	56,372
								2,800	3,383
								156,289	158,140
								205,677	207,998
								16,092	16,153
613,837	685,172							613,837	685,172
		12,683	2,224					12,683	2,224
				124,455	137,481			124,455	137,481
						14,187	720	92,065	85,191
613,837	685,172	12,683	2,224	124,455	137,481	14,187	720	3,016,583	3,119,083
30円00銭	32円88銭	62銭	11銭	6円08銭	6円60銭	69銭	3銭	147円41銭	149円66銭

事業費構成表

区 分		令和4年度		令和3年度		備 考
		金 額(千円)	構成比(%)	金 額(千円)	構成比(%)	
人 件 費	直接人件費	276,252	7.7	269,275	7.7	
	退職給付費	61,216	1.7	8,922	0.2	
	附帯人件費	56,978	1.6	56,681	1.6	法定福利費
物 件 費	薬 品 費	2,991	0.1	3,383	0.1	
	動 力 費	66,106	1.8	56,372	1.6	
	受 水 費	1,478,038	41.1	1,478,172	42.2	
	委 託 料	299,562	8.3	274,605	7.8	
	修 繕 費	191,465	5.3	174,788	5.0	
	そ の 他	178,283	5.0	170,877	4.9	
減 価 償 却 費		842,784	23.5	867,005	24.8	
支 払 利 息		138,304	3.9	142,708	4.1	
合 計		3,591,979	100.0	3,502,788	100.0	

事業費構成図



損 益 計 算 書

項 目	令 和 4 年 度		令 和 3 年 度		増 減 額
	金 額	構 成 比	金 額	構 成 比	
収 益	3,658,261 ^{千円}	100.0 %	3,738,344 ^{千円}	100.0 %	△ 80,083 ^{千円}
営 業 収 益	3,080,784	84.2	3,336,700	89.3	△ 255,916
給 水 収 益	2,911,049	79.6	3,176,620	85.0	△ 265,571
受託給水工事収益	1,461	0.0	1,646	0.1	△ 185
そ の 他 営 業 収 益	168,274	4.6	158,434	4.2	9,840
営 業 外 収 益	577,350	15.8	401,378	10.7	175,972
加 入 金	152,780	4.2	170,855	4.6	△ 18,075
受取利息及び配当金	224	0.0	127	0.0	97
受 託 工 事 収 益	11,553	0.3	32,551	0.9	△ 20,998
他 会 計 補 助 金	274,097	7.5	54,565	1.4	219,532
長 期 前 受 金 戻 入	129,598	3.5	135,372	3.6	△ 5,774
貸倒引当金戻入益	1,783	0.1	0	0.0	1,783
雑 収 益	7,315	0.2	7,908	0.2	△ 593
特 別 利 益	127	0.0	266	0.0	△ 139
過年度損益修正益	127	0.0	266	0.0	△ 139
費 用	3,591,979	100.0	3,502,788	100.0	89,191
営 業 費 用	3,420,094	95.3	3,319,975	94.8	100,119
原 水 及 び 浄 水 費	1,759,177	49.0	1,740,912	49.7	18,265
配 水 及 び 給 水 費	326,207	9.1	320,572	9.2	5,635
受 託 工 事 費	6,559	0.2	5,714	0.2	845
業 務 費	291,557	8.1	267,954	7.5	23,603
総 係 費	179,281	5.0	115,557	3.3	63,724
減 価 償 却 費	842,784	23.5	867,005	24.8	△ 24,221
資 産 減 耗 費	14,529	0.4	2,261	0.1	12,268
営 業 外 費 用	169,720	4.6	182,369	5.2	△ 12,649
支 払 利 息	138,304	3.8	142,708	4.1	△ 4,404
受 託 工 事 費	16,263	0.4	37,534	1.0	△ 21,271
雑 支 出	15,153	0.4	2,127	0.1	13,026
特 別 損 失	2,165	0.1	444	0.0	1,721
固 定 資 産 売 却 損	30	0.0	0	0.0	30
過年度損益修正損	2,135	0.1	444	0.0	1,691
純 利 益	66,282		235,556		△ 169,274

貸 借 対 照 表

項 目	令 和 4 年 度	令 和 3 年 度	増 減 額
資 産 の 部	26,603,030 千円	25,691,574 千円	911,456 千円
固 定 資 産	24,374,817	23,940,380	434,437
有 形 固 定 資 産	22,172,455	21,676,753	495,702
土 地	1,155,647	1,155,647	0
建 物	710,284	701,765	8,519
構 築 物	17,837,806	17,345,346	492,460
機 械 及 び 装 置	1,243,637	1,438,732	△ 195,095
量 水 器	288,658	284,725	3,933
車 両 運 搬 具	359	397	△ 38
工 具 、 器 具 及 び 備 品	12,716	14,733	△ 2,017
建 設 仮 勘 定	923,348	735,408	187,940
無 形 固 定 資 産	17,362	18,627	△ 1,265
投 資	2,185,000	2,245,000	△ 60,000
流 動 資 産	2,228,213	1,751,194	477,019
現 金 預 金	1,255,275	789,658	465,617
未 収 金	820,877	604,351	216,526
貸 倒 引 当 金	△ 5,194	△ 10,671	5,477
貯 蔵 品	37,255	37,856	△ 601
短 期 貸 付 金	120,000	330,000	△ 210,000
負 債 ・ 資 本 の 部	26,603,030	25,691,574	911,456
負 債	18,924,814	18,152,640	772,174
固 定 負 債	13,775,684	13,676,129	99,555
企 業 債	12,942,306	12,854,123	88,183
引 当 金	833,378	822,006	11,372
流 動 負 債	1,530,768	1,157,264	373,504
企 業 債	768,545	745,344	23,201
未 払 金	701,061	348,836	352,225
前 受 金	17,314	12,504	4,810
引 当 金	34,321	35,854	△ 1,533
預 り 金	9,527	14,726	△ 5,199
繰 延 収 益	3,618,362	3,319,247	299,115
資 本	7,678,216	7,538,934	139,282
資 本 金	6,614,413	6,541,413	73,000
剰 余 金	1,063,803	997,521	66,282
資 本 剰 余 金	575,281	575,281	0
利 益 剰 余 金	488,522	422,240	66,282

試算表

令和 5 年 3 月 31 日

(単位:円)

借方			勘定科目	貸方		
残高	合計			合計		残高
	累計	当月		当月	累計	
44,232,979,556	44,363,400,696	1,061,054,662	有形固定資産	130,397,867	130,421,140	
	115,838,840	115,838,840	減価償却累計額	417,151,121	23,099,710,628	22,983,871,788
923,347,893	1,979,565,351	826,768,786	建設仮勘定	1,056,217,458	1,056,217,458	
17,361,545	18,627,166		無形固定資産	632,621	1,265,621	
2,185,000,000	2,245,000,000		投資資産	30,000,000	60,000,000	
1,255,274,649	7,339,670,867	1,761,309,543	現金預金	1,313,024,527	6,084,396,218	
820,877,102	4,261,998,690	701,404,114	未収金	243,084,174	3,441,121,588	
	5,476,469	1,971,192	未収金貸倒引当金		10,670,939	5,194,470
37,255,019	70,493,715	3,591,400	貯蔵品	5,218,074	33,238,696	
120,000,000	1,610,000,000	310,000,000	短期貸付金	350,000,000	1,490,000,000	
			前払費用			
	357,650,780	10,252,100	前払金	304,876,300	357,650,780	
	377,838,980	154,194,045	その他の流動資産	377,838,980	377,838,980	
	768,316,651	768,316,651	企業債（固定負債）	723,400,000	13,710,623,121	12,942,306,470
	101,796,083	101,796,083	引当金（固定負債）	113,168,083	935,174,083	833,378,000
	745,115,167	381,740,785	企業債（流動負債）	768,316,651	1,513,660,171	768,545,004
	4,279,147,853	890,158,546	未払金	1,409,711,706	4,980,207,988	701,060,135
			未払費用			
	19,410,000	2,630,000	前受金	1,870,000	36,723,940	17,313,940
	35,854,677		引当金（流動負債）	34,321,359	70,176,036	34,321,359
	28,304,823	7,881,307	預り金	543,162	37,831,692	9,526,869
	322,152,929	321,110,539	その他の流動負債	32,636,093	322,152,929	
	42,097,875	42,097,875	長期前受金	351,883,400	7,511,720,179	7,469,622,304
3,851,260,735	3,858,743,901	64,320,233	長期前受金収益化累計額	7,483,166	7,483,166	
			資本	65,200,000	6,614,412,985	6,614,412,985
			資本剰余金		575,280,971	575,280,971
	460,000,000	230,000,000	利益剰余金	230,000,000	882,239,836	422,239,836
	7,707,860	419,630	営業収益	327,590,911	3,088,491,968	3,080,784,108
	13,969,372	187,000	営業外収益	371,886,416	591,318,587	577,349,215
			特別利益		127,530	127,530
3,420,094,701	3,420,094,701	815,720,781	営業費用			
169,718,837	169,718,837	93,657,630	営業外費用			
2,164,947	2,164,947	30,327	特別損失			
57,035,334,984	77,020,157,230	8,666,452,069	合計	8,666,452,069	77,020,157,230	57,035,334,984

業 務 分 析

項 目		算 式		令和4年度	令和3年度
負 荷 率		一 日 平 均 配 水 量 (m³)	(59,063)	92.10 %	89.31 %
		一 日 最 大 配 水 量 (m³)	(64,130)		
(施 設 利 用 率) 配 水 能 力 効 率		一 日 平 均 配 水 量 (m³)	(59,063)	56.52 %	57.36 %
		一 日 配 水 能 力 (m³)	(104,500)		
有 収 率		有 収 水 量 (m³)	(20,464,118)	94.93 %	95.25 %
		総 配 水 量 (m³)	(21,558,019)		
配 水 管 使 用 効 率		総 配 水 量 (m³)	(21,558,019)	27.77 m³	28.33 m³
		導 送 配 水 管 延 長 (m)	(776,337)		
固 定 資 産 使 用 効 率		総 配 水 量 (m³)	(21,558,019)	9.72 m³	10.09 m³
		有 形 固 定 資 産(万円)	(2,217,246)		
最 大 稼 働 率		一 日 最 大 配 水 量 (m³)	(64,130)	61.37 %	64.23 %
		一 日 配 水 能 力 (m³)	(104,500)		
有 収 水 量 一 m³ 当 たり	経 常 収 益	経 常 収 益 (円)	(3,658,133,323)	178円76銭	179円37銭
		有 収 水 量 (m³)	(20,464,118)		
	(供 給 単 価) 給 水 収 益	給 水 収 益 (円)	(2,911,048,770)	142円25銭	152円43銭
		有 収 水 量 (m³)	(20,464,118)		
	経 常 費 用	経 常 費 用 (円)	(3,589,813,538)	175円42銭	168円05銭
		有 収 水 量 (m³)	(20,464,118)		
	(給 水 原 価) 経常費用－受託工事費等	経常費用－受託工事費等 (円)	(3,016,583,093)	147円41銭	149円66銭
		有 収 水 量 (m³)	(20,464,118)		
料 金 回 収 率		供 給 単 価 (円)	(142円25銭)	96.50 %	101.85 %
		給 水 原 価 (円)	(147円41銭)		
給 水 収 益 に 対 す る 割 合 (受 託 工 事 費 等 除 く)	職 員 給 与 費	損益勘定職員給与費 (円)	(347,057,285)	11.92 %	9.09 %
		給 水 収 益 (円)	(2,911,048,770)		
	資 本 費	減価償却費＋支払利息 (円)	(866,970,044)	29.78 %	30.16 %
		給 水 収 益 (円)	(2,911,048,770)		
	企 業 債 償 還 元 金	企 業 債 償 還 元 金 (円)	(745,115,167)	25.60 %	22.77 %
		給 水 収 益 (円)	(2,911,048,770)		
	企 業 債 利 息	企 業 債 利 息 (円)	(124,454,680)	4.28 %	4.33 %
		給 水 収 益 (円)	(2,911,048,770)		
	企 業 債 元 利 償 還 金	企 業 債 元 利 償 還 金 (円)	(869,569,847)	29.87 %	27.10 %
		給 水 収 益 (円)	(2,911,048,770)		
	企 業 債 残 高	企 業 債 現 在 高 合 計 (円)	(13,710,851,474)	470.99 %	428.11 %
		給 水 収 益 (円)	(2,911,048,770)		

項 目		算 式	令和4年度	令和3年度
職 員 一 人 当 た り	配 水 量	総 配 水 量 (m³) (21,558,019)	449,125 m³	455,833 m³
		損益勘定所属職員数 (人) (48)		
	営 業 収 益	営業収益-受託給水工事収益(千円) (3,079,323)	64,153千円	69,480千円
		損益勘定所属職員数 (人) (48)		
	給 水 人 口	給 水 人 口 (人) (188,769)	3,933 人	3,960 人
		損益勘定所属職員数 (人) (48)		
収 益 率	経 常 収 益 対 経 常 費 用	経 常 収 益 (円) (3,658,133,323)	101.90 %	106.73 %
		経 常 費 用 (円) (3,589,813,538) ×100		
	営 業 収 益 対 営 業 費 用	営業収益-受託給水工事収益(円) (3,079,323,502)	90.21 %	100.63 %
		営業費用-受託工事費 (円) (3,413,535,474) ×100		
累 積 欠 損 金 比 率		累 積 欠 損 金 (円)	－ %	－ %
		営業収益－受託給水工事収益 (円) ×100		
不 良 債 務 比 率		(流動負債－翌年度償還企業債) (円)	－ %	－ %
		－(流動資産－翌年度繰越財源) (円) ×100		
		営業収益－受託給水工事収益 (円)		
管 路 経 年 化 率		法 定 耐 用 年 数 を 経 過 し た 管 路 延 長 (m) (277,092)	35.69 %	34.71 %
		管 路 延 長 (m) (776,337) ×100		
管 路 更 新 率		当 該 年 度 に 更 新 し た 管 路 延 長 (m) (3,938)	0.51 %	0.29 %
		管 路 延 長 (m) (776,337) ×100		

経 営 分 析

項 目	算 式 (円)	令和4年度	令和3年度
固 定 資 産 構 成 比 率	$\frac{\text{固 定 資 産 (24,374,817,206)}}{\text{資 産 合 計 (26,603,029,506)}} \times 100$	91.62 %	93.18 %
流 動 資 産 構 成 比 率	$\frac{\text{流 動 資 産 (2,228,212,300)}}{\text{資 産 合 計 (26,603,029,506)}} \times 100$	8.38 %	6.82 %
固 定 負 債 構 成 比 率	$\frac{\text{固 定 負 債 (13,775,684,470)}}{\text{負 債 ・ 資 本 合 計 (26,603,029,506)}} \times 100$	51.78 %	53.23 %
流 動 負 債 構 成 比 率	$\frac{\text{流 動 負 債 (1,530,767,307)}}{\text{負 債 ・ 資 本 合 計 (26,603,029,506)}} \times 100$	5.75 %	4.50 %
自 己 資 本 構 成 比 率	$\frac{\text{資本金(6,614,412,985) + 剰余金(1,063,803,175) + 繰延収益(3,618,361,569)}}{\text{負 債 ・ 資 本 合 計 (26,603,029,506)}} \times 100$	42.46 %	42.26 %
固 定 比 率	$\frac{\text{固 定 資 産 (24,374,817,206)}}{\text{資本金(6,614,412,985) + 剰余金(1,063,803,175) + 繰延収益(3,618,361,569)}} \times 100$	215.77 %	220.48 %
流 動 比 率	$\frac{\text{流 動 資 産 (2,228,212,300)}}{\text{流 動 負 債 (1,530,767,307)}} \times 100$	145.56 %	151.32 %
現 金 預 金 比 率	$\frac{\text{現 金 預 金 (1,255,274,649)}}{\text{流 動 負 債 (1,530,767,307)}} \times 100$	82.00 %	68.23 %
自 己 資 本 回 転 率	$\frac{\text{営業収益(3,080,784,108) - 受託給水工事収益(1,460,606)}}{\text{(期首資本金 + 期首剰余金 + 期首繰延収益(10,858,181,153) + 期末資本金 + 期末剰余金 + 期末繰延収益(11,296,577,729))} \times \frac{1}{2}}$	0.28 回	0.31 回
固 定 資 産 回 転 率	$\frac{\text{営業収益(3,080,784,108) - 受託給水工事収益(1,460,606)}}{\text{(期首固定資産(23,940,379,388) + 期末固定資産(24,374,817,206))} \times \frac{1}{2}}$	0.13 回	0.14 回
流 動 資 産 回 転 率	$\frac{\text{営業収益(3,080,784,108) - 受託給水工事収益(1,460,606)}}{\text{(期首流動資産(1,751,194,737) + 期末流動資産(2,228,212,300))} \times \frac{1}{2}}$	1.55 回	2.01 回
現 金 預 金 回 転 率	$\frac{\text{当 年 度 支 出 額 (6,084,396,218)}}{\text{(期首現金預金(789,658,233) + 期末現金預金(1,255,274,649))} \times \frac{1}{2}}$	5.95 回	10.19 回
貯 蔵 品 回 転 率	$\frac{\text{期首貯蔵品(37,856,325) + 当年度購入及び発生貯蔵品(32,637,390) - 期末貯蔵品(37,255,019)}}{\text{(期首貯蔵品(37,856,325) + 期末貯蔵品(37,255,019))} \times \frac{1}{2}}$	0.89 回	0.71 回
未 収 金 回 転 率	$\frac{\text{営業収益(3,080,784,108) - 受託給水工事収益(1,460,606)}}{\text{(期首貸倒引当金控除前未収金(604,351,118) + 期末貸倒引当金控除前未収金(820,877,102))} \times \frac{1}{2}}$	4.32 回	4.64 回
債 務 償 還 年 数	$\frac{\text{企 業 債 残 高 (13,710,851,474)}}{\text{業務活動によるキャッシュ・フロー(609,700,123) - 基準外繰入金(51,523,660)}}$	24.56 年	12.79 年
有形固定資産減価償却率	$\frac{\text{有形固定資産減価償却累計額(22,983,871,788)}}{\text{有形固定資産のうち償却対象資産の帳簿原価(43,077,332,998)}} \times 100$	53.35 %	52.94 %
資 金 不 足 比 率	$\frac{\text{\{流動負債(1,530,767,307) - 翌年度償還企業債(768,545,004) - 当該年度同意(許可)債借入未済額(0) + 翌年度償還の建設改良費等以外の経費に対する企業債現在高(0) - 流動資産(2,228,212,300) - 翌年度支出の繰越財源充当額(2,300,000)\}}}{\text{営業収益(3,080,784,108) - 受託給水工事収益(1,460,606)}} \times 100$	－ % (△ 47.5%)	－ % (△ 40.1%)

下水道事業会計決算附属分析書

施 設 概 要	195
業 務 概 要	197
原 価 計 算 書	199
事 業 費 構 成 表	204
損 益 計 算 書 貸 借 対 照 表	210
試 算 表	216
業 務 分 析	217
経 営 分 析	220

施 設 概 要

項 目		令和 4 年度	令和 3 年度	比 較
行 政 区 域 内 人 口	A 人	188,834	190,148	△1,314
行 政 区 域 面 積	ha	7,272	7,272	0
整 備 区 域 内 人 口	人	182,256	183,589	△1,333
公 共	人	181,610	182,945	△1,335
特 環	人	52	52	0
農 集	人	594	592	2
整 備 区 域 面 積	ha	2,875	2,873	2
公 共	ha	2,850	2,848	2
特 環	ha	8	8	0
農 集	ha	17	17	0
処 理 区 域 内 人 口	B 人	182,158	183,436	△1,278
公 共	人	181,512	182,792	△1,280
特 環	人	52	52	0
農 集	人	594	592	2
処 理 区 域 面 積	ha	2,873	2,863	10
公 共	ha	2,848	2,838	10
特 環	ha	8	8	0
農 集	ha	17	17	0
水 洗 化 人 口	C 人	169,820	170,704	△884
公 共	人	169,364	170,252	△888
特 環	人	40	40	0
農 集	人	416	412	4
普 及 率	B/A %	96.5	96.5	0.0
水 洗 化 率	C/B %	93.2	93.1	0.1
公 共	%	93.3	93.1	0.2
特 環	%	76.9	76.9	0.0
農 集	%	70.0	69.6	0.4
下 水 管 布 設 延 長	m	924,857	918,207	6,650
公 共	m	913,581	906,931	6,650
汚 水 管	m	602,181	598,655	3,526
雨 水 管	m	263,601	260,477	3,124
合 流 管	m	47,799	47,799	0
特 環	m	1,957	1,957	0
汚 水 管	m	1,957	1,957	0
農 集	m	9,319	9,319	0
汚 水 管	m	9,319	9,319	0

項 目		令和 4 年度	令和 3 年度	比 較
汚 水 処 理 水 量	m ³	23,498,401	25,465,679	△1,967,278
	公 共	23,426,403	25,395,302	△1,968,899
	特 環	26,659	21,968	4,691
	農 集	45,339	48,409	△3,070
有 収 水 量	m ³	19,298,116	19,567,076	△268,960
	公 共	19,230,320	19,502,359	△272,039
	特 環	25,517	21,869	3,648
	農 集	42,279	42,848	△569
有 収 率	%	82.13	76.84	5.29
	公 共	82.09	76.80	5.29
	特 環	95.72	99.55	△3.83
	農 集	93.25	88.51	4.74

業 務 概 要

(1) 各月有収水量調

(ア) 公共下水道事業

(単位：m³)

月別	用途	(ラ ン ク 別)								湯 屋 用	福祉施設用	合 計	
	一 般 用	1～10	11～20	21～30	31～50	51～100	101～500	501～1,000	1,001～				
4 月		1,603,795	126,519	399,486	437,513	279,610	65,426	100,321	38,619	156,301	4,482	22,152	1,630,429
5 月		1,510,783	109,651	347,945	391,910	276,322	60,745	104,637	45,094	174,479	4,389	13,614	1,528,786
6 月		1,661,957	122,803	391,187	457,895	306,890	75,700	116,433	43,472	147,577	4,500	23,786	1,690,243
7 月		1,522,717	109,736	353,499	389,027	267,751	63,813	107,862	45,995	185,034	4,257	13,742	1,540,716
8 月		1,681,406	125,510	398,644	445,970	300,717	76,273	115,716	53,643	164,933	4,403	26,132	1,711,941
9 月		1,528,642	111,019	347,152	386,361	276,354	69,207	113,225	40,861	184,463	4,566	14,945	1,548,153
10 月		1,650,231	127,747	403,213	442,722	286,831	72,073	112,917	48,900	155,828	4,259	26,418	1,680,908
11 月		1,503,939	113,455	351,667	379,813	266,104	61,986	111,475	39,341	180,098	4,439	13,522	1,521,900
12 月		1,658,031	128,223	397,336	444,843	300,278	70,194	109,497	53,819	153,841	4,607	24,554	1,687,192
1 月		1,538,016	109,046	340,483	390,776	294,260	66,017	109,749	48,377	179,308	4,950	13,927	1,556,893
2 月		1,669,306	123,609	389,473	456,746	325,361	75,266	112,418	48,394	138,039	5,034	21,814	1,696,154
3 月		1,419,077	121,372	362,966	354,985	218,947	51,752	100,876	46,296	161,883	4,571	13,357	1,437,005
計		18,947,900	1,428,690	4,483,051	4,978,561	3,399,425	808,452	1,315,126	552,811	1,981,784	54,457	227,963	19,230,320

(イ) 特定環境保全公共下水道事業

(単位：m³)

用途 月別	一 般 用	(ラ ン ク 別)								合 計
		1～10	11～20	21～30	31～50	51～100	101～500	501～1, 000	1, 001～	
4 月	1, 626		19					1, 607		1, 626
5 月	1, 837	62	112	146				1, 517		1, 837
6 月	1, 751		19					1, 732		1, 751
7 月	2, 007	43	154	134				1, 676		2, 007
8 月	1, 753		19					1, 734		1, 753
9 月	2, 626	69	113	99	75			858	1, 412	2, 626
10 月	1, 903		19					691	1, 193	1, 903
11 月	2, 449	61	147	132				748	1, 361	2, 449
12 月	2, 693		19					865	1, 809	2, 693
1 月	3, 071	83	142	138				874	1, 834	3, 071
2 月	1, 995		19					514	1, 462	1, 995
3 月	1, 806	63	163	42	64		367		1, 107	1, 806
計	25, 517	381	945	691	139		367	12, 816	10, 178	25, 517

(ウ) 農業集落排水事業

(単位：m³)

用途 月別	一 般 用	(ラ ン ク 別)								合 計
		1～10	11～20	21～30	31～50	51～100	101～500	501～1,000	1,001～	
4 月										
5 月	7,011	429	1,886	2,144	2,150	402				7,011
6 月										
7 月	7,068	459	1,991	2,055	2,129	434				7,068
8 月										
9 月	7,381	400	2,053	1,947	2,182	799				7,381
10 月										
11 月	7,094	422	2,026	2,001	2,087	558				7,094
12 月										
1 月	7,157	455	1,938	1,841	2,250	463	210			7,157
2 月										
3 月	6,568	412	2,081	1,670	2,004	401				6,568
計	42,279	2,577	11,975	11,658	12,802	3,057	210			42,279

原 価 計 算 書

(1) 収入の部

(ア) 公共下水道事業

区 分	令和4年度	令和3年度	備 考
下水道使用料	3,341,923 千円	3,389,215 千円	
有 収 水 量	19,230,320 m ³	19,502,359 m ³	
使 用 料 有 収 水 量	(使用料単価) 173円78銭	(使用料単価) 173円78銭	

(イ) 特定環境保全公共下水道事業

区 分	令和4年度	令和3年度	備 考
下水道使用料	7,545 千円	6,339 千円	
有 収 水 量	25,517 m ³	21,869 m ³	
使 用 料 有 収 水 量	(使用料単価) 295円68銭	(使用料単価) 289円87銭	

(ウ) 農業集落排水事業

区 分	令和4年度	令和3年度	備 考
下水道使用料	6,438 千円	6,590 千円	
有 収 水 量	42,279 m ³	42,848 m ³	
使 用 料 有 収 水 量	(使用料単価) 152円28銭	(使用料単価) 153円80銭	

(2) 費用の部 費用別原価

(ア) 公共下水道事業

科 目	令和4年度													
	金 額	構成比	汚 水 (処理費)			汚水他(公費負担)		雨 水		受託事業		受託工事		
			金 額	構成比	1㎡当たり	金 額	構成比	金 額	構成比	金 額	構成比	金 額	構成比	
職 員 給 与 費	千円 240,420	% 5.26	千円 114,073	% 4.71	円・銭 5.93	千円 26,953	% 2.64	千円 83,394	% 7.81	千円 16,000	% 25.45	千円	%	
退 職 給 付 費	47,795	1.05	25,852	1.07	1.35			21,943	2.05					
材 料 費	23,978	0.52	17,656	0.73	0.92	10		6,265	0.59	47	0.08			
動 力 費	55,943	1.22	15,888	0.65	0.83	19,631	1.92	11,431	1.07	8,993	14.30			
修 繕 費	165,989	3.63	72,378	2.99	3.76	14,648	1.44	76,378	7.15	2,585	4.11			
委 託 料	373,652	8.17	250,131	10.32	13.01	6,667	0.65	88,486	8.28	28,368	45.12			
負 担 金	678,194	14.82	628,075	25.92	32.66	31,217	3.06	12,222	1.14	6,680	10.62			
減 価 償 却 費	2,364,258	51.67	933,504	38.52	48.54	798,292	78.19	632,462	59.20					
資 産 減 耗 費	29,285	0.64	4,052	0.17	0.21			25,233	2.36					
支 払 利 息	549,553	12.01	348,199	14.37	18.11	114,395	11.20	86,959	8.14					
そ の 他	46,300	1.01	13,338	0.55	0.69	9,189	0.90	23,569	2.21	204	0.32			
合 計	4,575,367	100.00	2,423,146	100.00	(処理原価) 126.01	1,021,002	100.00	1,068,342	100.00	62,877	100.00			
有 収 水 量	19,230,320 m³													

(イ) 特定環境保全公共下水道事業

科 目	令和4年度													
	金 額	構成比	汚 水 (処理費)			汚水(公費負担)		雨 水		受託事業		受託工事		
			金 額	構成比	1㎡当たり	金 額	構成比	金 額	構成比	金 額	構成比	金 額	構成比	
職 員 給 与 費	千円 252	% 1.18	千円 236	% 2.67	円・銭 9.25	千円 16	% 0.13							
動 力 費	1,848	8.67	1,577	17.84	61.80	271	2.17							
修 繕 費	2,691	12.63	2,634	29.81	103.23	57	0.46							
委 託 料	5,321	24.96	4,164	47.12	163.18	1,157	9.27							
負 担 金	28	0.13	28	0.32	1.10									
減 価 償 却 費	8,218	38.55				8,218	65.85							
支 払 利 息	2,713	12.73	108	1.22	4.23	2,605	20.88							
そ の 他	245	1.15	90	1.02	3.53	155	1.24							
合 計	21,316	100.00	8,837	100.00	(処理原価) 346.32	12,479	100.00							
有 収 水 量	25,517 m³													

(ウ) 農業集落排水事業

令和4年度														
科 目	金 額	構成比	汚 水 (処理費)			汚水(公費負担)		雨 水		受託事業		受託工事		
			金 額	構成比	1㎡当たり	金 額	構成比	金 額	構成比	金 額	構成比	金 額	構成比	
職 員 給 与 費	千円 396	% 1.19	千円 396	% 2.39	円・銭 9.37	千円	%							
退 職 給 付 費	105	0.32	105	0.63	2.48									
動 力 費	2,589	7.77	2,589	15.58	61.24									
修 繕 費	4,844	14.54	4,844	29.15	114.57									
委 託 料	7,258	21.79	7,258	43.68	171.67									
負 担 金	45	0.13	45	0.27	1.06									
減 価 償 却 費	11,007	33.05				11,007	65.95							
資 産 減 耗 費	293	0.88				293	1.76							
支 払 利 息	5,408	16.24	18	0.11	0.42	5,390	32.29							
そ の 他	1,361	4.09	1,361	8.19	32.19									
合 計	33,306	100.00	16,616	100.00	(処理原価) 393.00	16,690	100.00							
有 収 水 量	42,279 m ³													

科 目	令和3年度													
	金 額	構成比	汚 水（処理費）			汚水他(公費負担)		雨 水		受託事業		受託工事		
			金 額	構成比	1㎡当たり	金 額	構成比	金 額	構成比	金 額	構成比	金 額	構成比	
職員 給 与 費	千円 222,839	% 4.81	千円 105,355	% 4.26	円・銭 5.40	千円 24,800	% 2.45	千円 78,971	% 7.27	千円 13,713	% 22.41	千円	%	
退 職 給 付 費	73,165	1.58	37,131	1.50	1.90			36,034	3.32					
材 料 費	17,957	0.39	11,664	0.47	0.60		0.00	6,293	0.58					
動 力 費	45,913	0.99	12,570	0.51	0.65	13,694	1.35	12,680	1.17	6,969	11.39			
修 繕 費	139,440	3.01	49,221	1.99	2.52	9,959	0.99	79,905	7.36	355	0.58			
委 託 料	396,050	8.55	254,336	10.27	13.04	7,417	0.73	101,507	9.35	32,790	53.60			
負 担 金	657,788	14.20	610,837	24.68	31.32	27,006	2.67	12,798	1.18	7,147	11.68			
減 価 償 却 費	2,375,801	51.28	957,872	38.70	49.12	789,772	78.10	628,157	57.86					
資 産 減 耗 費	8,741	0.19	6,211	0.25	0.32			2,530	0.23					
支 払 利 息	649,319	14.01	416,950	16.85	21.38	131,140	12.97	101,229	9.33					
そ の 他	45,961	0.99	12,855	0.52	0.66	7,446	0.74	25,455	2.35	205	0.34			
合 計	4,632,974	100.00	2,475,002	100.00	(処理原価) 126.91	1,011,234	100.00	1,085,559	100.00	61,179	100.00			
有 収 水 量	19,502,359 m³													

科 目	令和3年度												
	金 額	構成比	汚 水（処理費）			汚水(公費負担)		雨 水		受託事業		受託工事	
			金 額	構成比	1㎡当たり	金 額	構成比	金 額	構成比	金 額	構成比	金 額	構成比
職 員 給 与 費	千円 281	% 1.17	千円 254	% 2.95	円・銭 11.62	千円 27	% 0.17						
動 力 費	1,786	7.43	1,263	14.69	57.75	523	3.39						
修 繕 費	5,334	22.20	3,829	44.52	175.09	1,505	9.76						
委 託 料	4,704	19.58	3,119	36.27	142.62	1,585	10.28						
負 担 金	33	0.14	33	0.38	1.51								
減 価 償 却 費	8,381	34.88				8,381	54.33						
支 払 利 息	3,041	12.66	13	0.15	0.60	3,028	19.63						
そ の 他	465	1.94	89	1.04	4.07	376	2.44						
合 計	24,025	100.00	8,600	100.00	(処理原価) 393.26	15,425	100.00						
有 収 水 量	21,869 m³												

科 目	令和3年度												
	金 額	構成比	汚 水（処理費）			汚水(公費負担)		雨 水		受託事業		受託工事	
			金 額	構成比	1㎡当たり	金 額	構成比	金 額	構成比	金 額	構成比	金 額	構成比
職 員 給 与 費	千円 364	% 0.99	千円 364	% 2.50	円・銭 8.50	千円	%						
退 職 給 付 費	161	0.44	161	1.10	3.76								
動 力 費	2,576	7.00	2,576	17.70	60.12								
修 繕 費	2,037	5.54	2,037	14.00	47.54								
委 託 料	8,185	22.25	8,185	56.24	191.03								
負 担 金	42	0.11	42	0.29	0.98								
減 価 償 却 費	16,380	44.53				16,380	73.68						
資 産 減 耗 費													
支 払 利 息	5,851	15.91	1	0.01	0.03	5,850	26.32						
そ の 他	1,187	3.23	1,187	8.16	27.71								
合 計	36,783	100.00	14,553	100.00	(処理原価) 339.67	22,230	100.00						
有 収 水 量	42,848 m³												

(3) 費用の部 項目別原価（汚水処理費）

(ア) 公共下水道事業

区 分		管渠費		ポンプ場費		処理場費		流域下水道管理費		普及促進費	
		4年度	3年度	4年度	3年度	4年度	3年度	4年度	3年度	4年度	3年度
職員給与費	給 料	21,433	20,087	3,778	3,655	6,166	5,390			10,348	10,246
	手 当	11,109	10,216	1,911	1,704	2,919	2,290			4,309	3,597
	賞与引当金繰入額	3,373	3,226	647	660	1,014	1,014			1,414	1,487
	法 定 福 利 費	6,778	6,564	1,144	1,150	1,903	1,593			2,879	2,611
	退 職 給 付 費										
	計	42,693	40,093	7,480	7,169	12,002	10,287			18,950	17,941
材 料 費		15,271	9,813		180	127				2,258	1,671
動 力 費		5,105	5,053	5,296	3,960	5,487	3,557				
修 繕 費		64,175	43,073	2,943	1,959	5,178	4,056				
委 託 料		12,353	18,883	40,630	43,158	65,893	71,463				
負 担 金					467	125	118	613,635	597,385		
減 価 償 却 費											
資 産 減 耗 費											
支 払 利 息											
そ の 他		3,616	3,868	1,211	996	422	486			460	273
合 計		143,213	120,783	57,560	57,889	89,234	89,967	613,635	597,385	21,668	19,885
有 収 水 量 1 m ³ 当 たり 原 価		7円45銭	6円19銭	2円99銭	2円97銭	4円64銭	4円61銭	31円91銭	30円63銭	1円13銭	1円02銭

(イ) 特定環境保全公共下水道事業

区 分		管渠費		ポンプ場費		処理場費		流域下水道管理費		普及促進費	
		4年度	3年度	4年度	3年度	4年度	3年度	4年度	3年度	4年度	3年度
職員給与費	給 料	60	69			19	9				
	手 当	31	35			16	16				
	賞与引当金繰入額	9	11			6	7				
	法 定 福 利 費	19	22			11	11				
	計	119	137			52	43				
動 力 費		50	49			1,527	1,214				
修 繕 費			264			2,634	3,565				
委 託 料		170	171			3,965	2,922				
負 担 金											
支 払 利 息											
そ の 他		41	44			35	31				
合 計		380	665			8,213	7,775				
有 収 水 量 1 m ³ 当 たり 原 価		14円89銭	30円41銭			321円87銭	355円53銭				

(ウ) 農業集落排水事業

区 分		管渠費		ポンプ場費		処理場費		流域下水道管理費		普及促進費	
		4年度	3年度	4年度	3年度	4年度	3年度	4年度	3年度	4年度	3年度
職員給与費	給 料	95	89			54	48				
	手 当	49	45			25	20				
	賞与引当金繰入額	15	14			9	9				
	法 定 福 利 費	30	29			17	14				
	退 職 給 付 費										
	計	189	177			105	91				
動 力 費		511	519			2,078	2,057				
修 繕 費		482	342			4,362	1,695				
委 託 料		1,755	1,840			5,186	6,053				
負 担 金											
支 払 利 息											
そ の 他		264	278			128	143				
合 計		3,201	3,156			11,859	10,039				
有 収 水 量 1 m ³ 当 たり 原 価		75円71銭	73円67銭			280円49銭	234円29銭				

(単位：千円)

業務費		総係費		減価償却費		支払利息		その他		合 計	
4 年度	3 年度	4 年度	3 年度	4 年度	3 年度	4 年度	3 年度	4 年度	3 年度	4 年度	3 年度
4,398	4,285	12,375	11,228							58,498	54,891
1,563	1,518	6,566	5,464							28,377	24,789
734	754	2,104	1,847							9,286	8,988
1,254	1,232	3,954	3,537							17,912	16,687
		25,852	37,131							25,852	37,131
7,949	7,789	50,851	59,207							139,925	142,486
										17,656	11,664
										15,888	12,570
		82	133							72,378	49,221
131,231	120,801	24	31							250,131	254,336
		14,315	12,867							628,075	610,837
				933,504	957,872					933,504	957,872
								4,052	6,211	4,052	6,211
						348,199	416,950			348,199	416,950
413	440	7,176	6,761					40	31	13,338	12,855
139,593	129,030	72,448	78,999	933,504	957,872	348,199	416,950	4,092	6,242	2,423,146	2,475,002
7円26銭	6円62銭	3円77銭	4円05銭	48円54銭	49円12銭	18円11銭	21円38銭	21銭	32銭	126円01銭	126円91銭

(単位：千円)

業務費		総係費		減価償却費		支払利息		その他		合 計	
4 年度	3 年度	4 年度	3 年度	4 年度	3 年度	4 年度	3 年度	4 年度	3 年度	4 年度	3 年度
		32	38							111	116
		17	18							64	69
		6	6							21	24
		10	12							40	45
		65	74							236	254
										1,577	1,263
										2,634	3,829
29	26									4,164	3,119
		28	33							28	33
						108	13			108	13
		14	14							90	89
29	26	107	121			108	13			8,837	8,600
1円14銭	1円19銭	4円19銭	5円53銭			4円23銭	60銭			346円32銭	393円26銭

(単位：千円)

業務費		総係費		減価償却費		支払利息		その他		合 計	
4 年度	3 年度	4 年度	3 年度	4 年度	3 年度	4 年度	3 年度	4 年度	3 年度	4 年度	3 年度
		50	49							199	186
		27	24							101	89
		9	8							33	31
		16	15							63	58
		105	161							105	161
		207	257							501	525
										2,589	2,576
										4,844	2,037
317	292									7,258	8,185
		45	42							45	42
						18	1			18	1
		44	42					925	724	1,361	1,187
317	292	296	341			18	1	925	724	16,616	14,553
7円50銭	6円82銭	7円00銭	7円96銭			42銭	3銭	21円88銭	16円90銭	393円00銭	339円67銭

事業費構成表

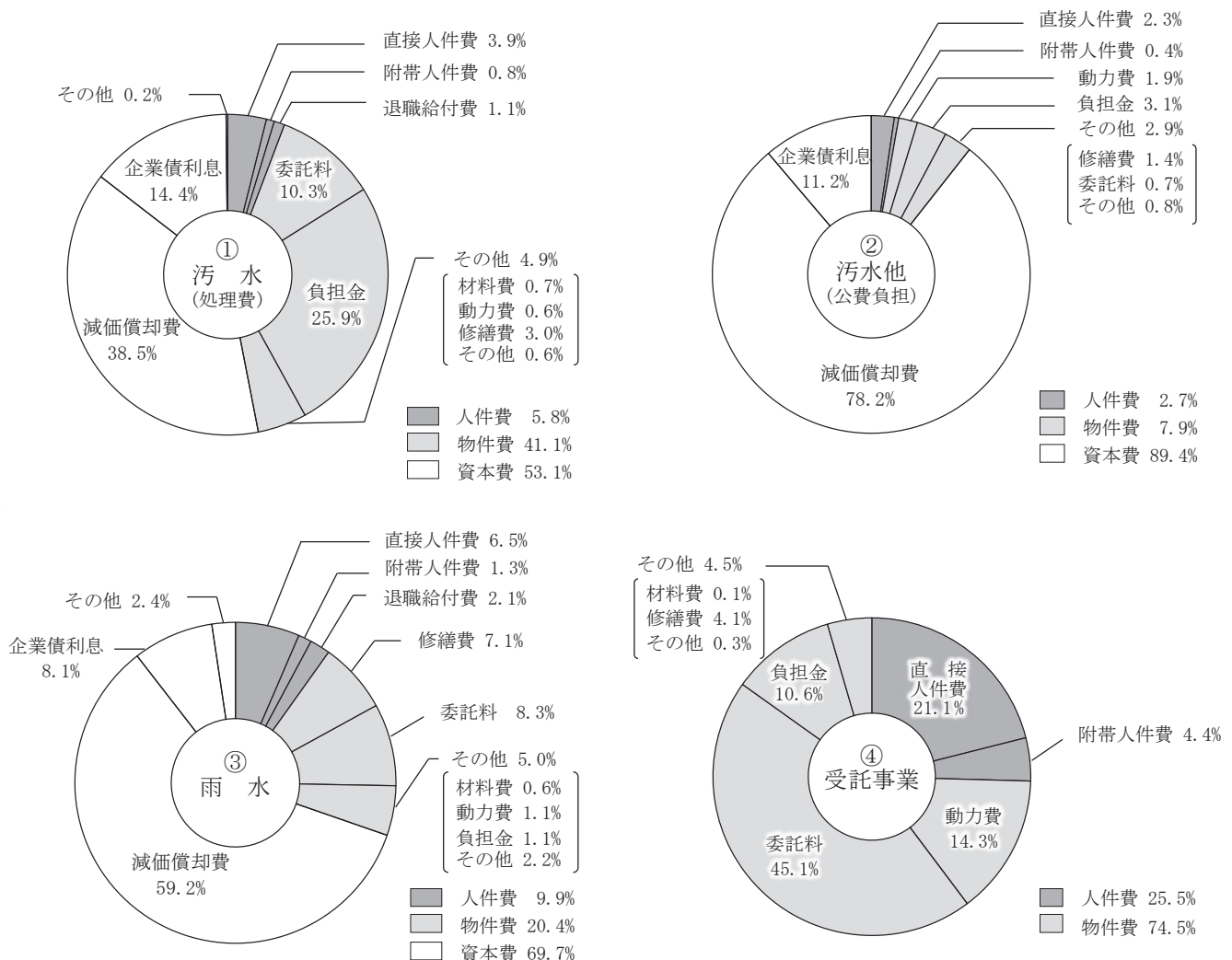
(1) 公共下水道事業

令和4年度												
区 分		① 汚水(処理費)		② 汚水他(公費負担)		③ 雨 水		④ 受託事業		⑤ 受託工事		備 考
		金 額	構成比	金 額	構成比	金 額	構成比	金 額	構成比	金 額	構成比	
人件費	直接人件費	千円	%	千円	%	千円	%	千円	%	千円	%	
	附帯人件費	94,288	3.9	23,861	2.3	69,138	6.5	13,242	21.1			法定福利費
	退職給付費	19,440	0.8	4,488	0.4	14,306	1.3	2,758	4.4			
物件費	材料費	25,852	1.1			21,943	2.1					
	動力費	17,656	0.7	10	0.0	6,265	0.6	47	0.1			
	修繕費	15,888	0.6	19,631	1.9	11,431	1.1	8,993	14.3			
	委託料	72,378	3.0	14,648	1.4	76,378	7.1	2,585	4.1			
	負担金	250,131	10.3	6,667	0.7	88,486	8.3	28,368	45.1			
	その他	628,075	25.9	31,217	3.1	12,222	1.1	6,680	10.6			
	その他	13,749	0.6	7,793	0.8	23,576	2.2	204	0.3			
資本費	減価償却費	933,504	38.5	798,292	78.2	632,462	59.2					
	企業債利息	348,133	14.4	114,395	11.2	86,902	8.1					
	その他	4,052	0.2			25,233	2.4					
合 計		2,423,146	100.0	1,021,002	100.0	1,068,342	100.0	62,877	100.0			

事業費構成図



費用構成図

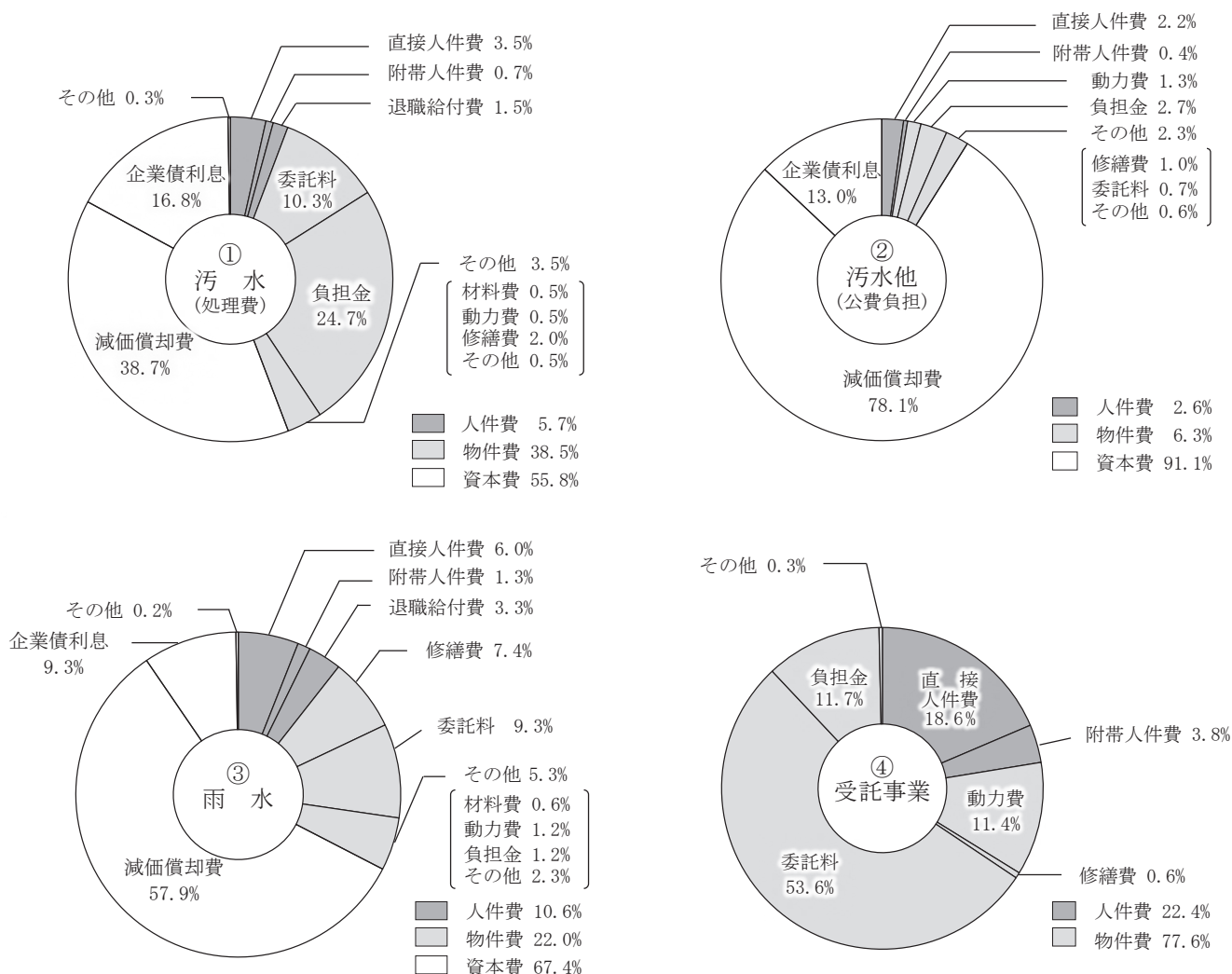


令和3年度												
区 分		① 汚水(処理費)		② 汚水他(公費負担)		③ 雨 水		④ 受 託 事 業		⑤ 受託工事		備 考
		金 額	構成比	金 額	構成比	金 額	構成比	金 額	構成比	金 額	構成比	
人件費	直接人件費	千円	%	千円	%	千円	%	千円	%	千円	%	
	附帯人件費	86,959	3.5	22,023	2.2	65,170	6.0	11,370	18.6			法定福利費
	退職給付費	18,158	0.7	4,033	0.4	13,829	1.3	2,343	3.8			
物件費	材 料 費	37,131	1.5			36,034	3.3					
	動 力 費	11,664	0.5			6,293	0.6					
	修 繕 費	12,570	0.5	13,694	1.3	12,680	1.2	6,969	11.4			
	委 託 料	49,221	2.0	9,959	1.0	79,905	7.4	355	0.6			
	負 担 金	254,336	10.3	7,417	0.7	101,507	9.3	32,790	53.6			
資本費	そ の 他	610,837	24.7	27,006	2.7	12,798	1.2	7,147	11.7			
	減価償却費	13,152	0.5	6,190	0.6	25,484	2.3	205	0.3			
	企業債利息	957,872	38.7	789,772	78.1	628,157	57.9					
合 計	企業債利息	416,891	16.8	131,140	13.0	101,172	9.3					
	そ の 他	6,211	0.3			2,530	0.2					
合 計		2,475,002	100.0	1,011,234	100.0	1,085,559	100.0	61,179	100.0			

事業費構成図



費用構成図



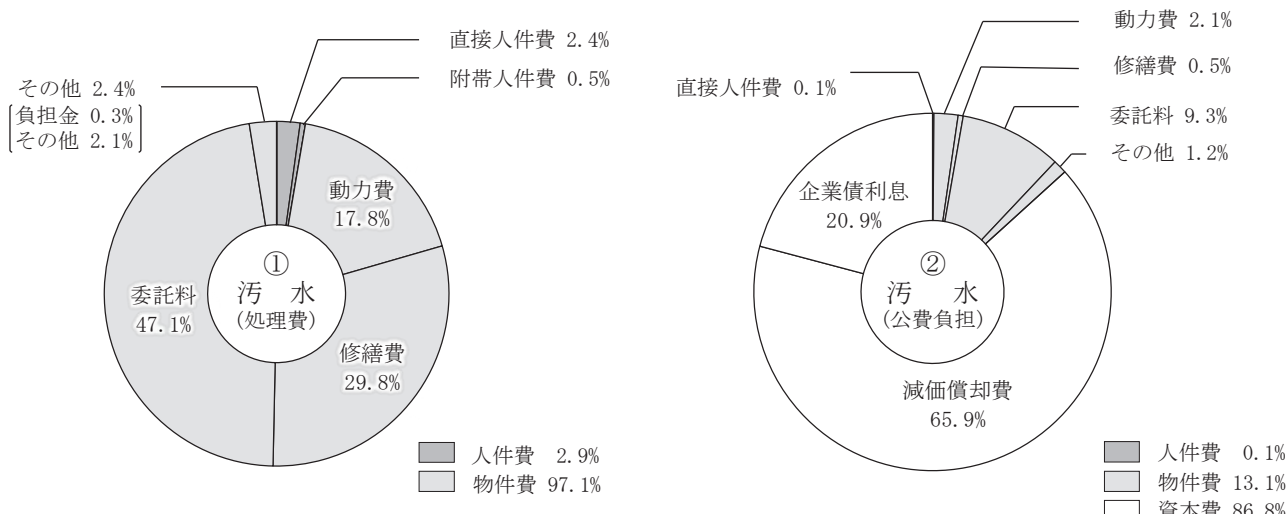
(2) 特定環境保全公共下水道事業

令和4年度						
区 分		① 汚水(処理費)		② 汚水(公費負担)		備 考
		金 額	構成比	金 額	構成比	
		千円	%	千円	%	
人件費	直接人件費	194	2.2	16	0.1	
	附帯人件費	43	0.5			法定福利費
	退職給付費					
物件費	動力費	1,577	17.8	271	2.1	
	修繕費	2,634	29.8	57	0.5	
	委託料	4,164	47.1	1,157	9.3	
	負担金	28	0.3			
	その他	197	2.3	155	1.2	
資本費	減価償却費			8,218	65.9	
	企業債利息			2,605	20.9	
合 計		8,837	100.0	12,479	100.0	

事業費構成図



費用構成図

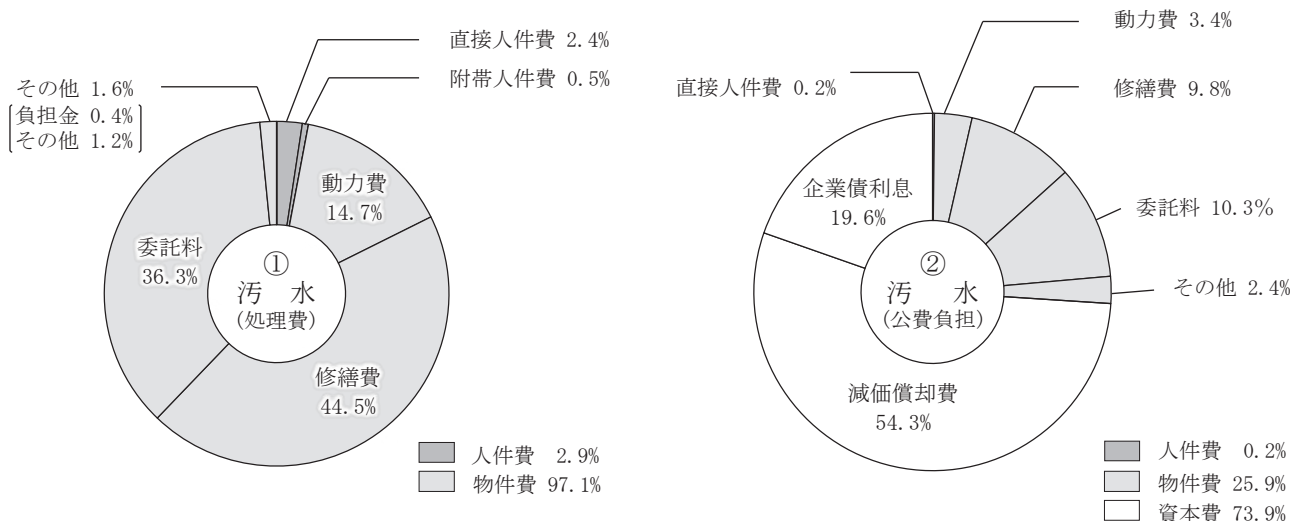


令和3年度						
区 分		① 汚水（処理費）		② 汚水（公費負担）		備 考
		金 額	構成比	金 額	構成比	
人件費	直接人件費	千円 206	% 2.4	千円 27	% 0.2	
	附帯人件費	49	0.5			法定福利費
	退職給付費					
物件費	動力費	1,263	14.7	523	3.4	
	修繕費	3,829	44.5	1,505	9.8	
	委託料	3,119	36.3	1,585	10.3	
	負担金	33	0.4			
	その他	101	1.2	376	2.4	
資本費	減価償却費			8,381	54.3	
	企業債利息			3,028	19.6	
合 計		8,600	100.0	15,425	100.0	

事業費構成図



費用構成図



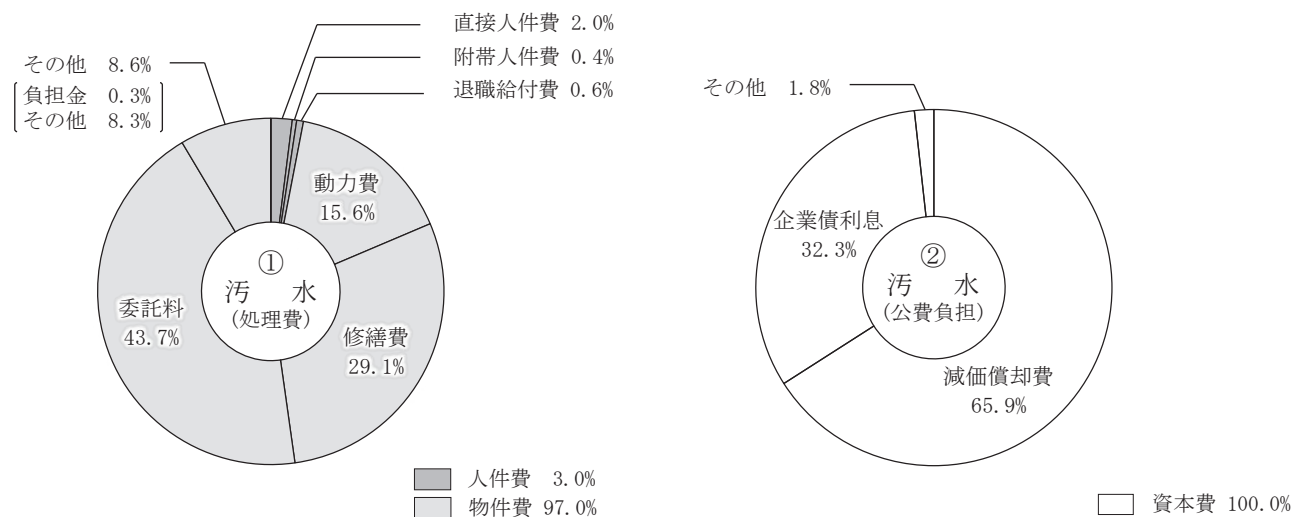
(3) 農業集落排水事業

令和4年度						
区 分		① 汚水(処理費)		② 汚水(公費負担)		備 考
		金 額	構成比	金 額	構成比	
人件費	直接人件費	千円 331	% 2.0	千円	%	
	附帯人件費	68	0.4			法定福利費
	退職給付費	105	0.6			
物件費	動力費	2,589	15.6			
	修繕費	4,844	29.1			
	委託料	7,258	43.7			
	負担金	45	0.3			
	その他	1,376	8.3			
資本費	減価償却費			11,007	65.9	
	企業債利息			5,390	32.3	
	その他			293	1.8	
合 計		16,616	100.0	16,690	100.0	

事業費構成図



費用構成図

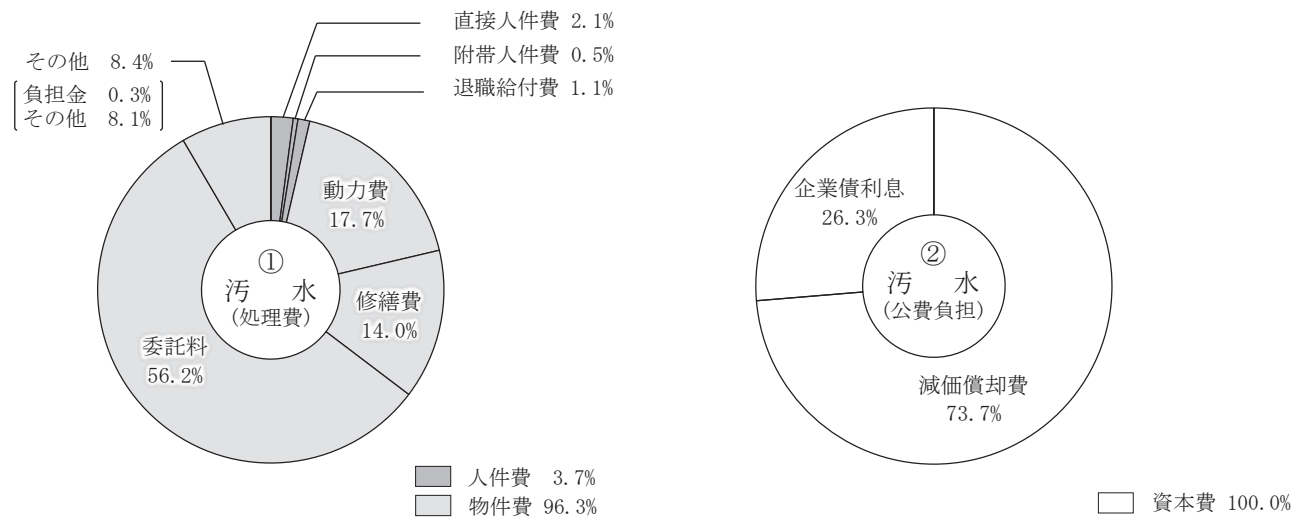


令和3年度						
区 分		① 汚水(処理費)		② 汚水(公費負担)		備 考
		金 額	構成比	金 額	構成比	
人件費		千円	%	千円	%	
	直接人件費	303	2.1			
	附帯人件費	64	0.5			法定福利費
	退職給付費	161	1.1			
物件費	動力費	2,576	17.7			
	修繕費	2,037	14.0			
	委託料	8,185	56.2			
	負担金	42	0.3			
	その他	1,185	8.1			
資本費	減価償却費			16,380	73.7	
	企業債利息			5,850	26.3	
合 計		14,553	100.0	22,230	100.0	

事業費構成図



費用構成図



損 益 計 算 書

[公共下水道事業]

項 目	令和 4 年度		令和 3 年度		増 減 額
	金 額	構成比	金 額	構成比	金 額
	千円	%	千円	%	千円
収 益	6,956,730	100.0	6,992,713	100.0	△35,983
営 業 収 益	4,466,044	64.2	4,530,799	64.8	△64,755
下 水 道 使 用 料	3,341,923	48.0	3,389,215	48.5	△47,292
他 会 計 負 担 金	1,061,120	15.3	1,080,324	15.4	△19,204
受 託 事 業 収 益	62,877	0.9	61,179	0.9	1,698
そ の 他 営 業 収 益	124	0.0	81	0.0	43
営 業 外 収 益	2,445,969	35.2	2,414,851	34.5	31,118
他 会 計 補 助 金	1,048,962	15.1	1,039,537	14.8	9,425
長 期 前 受 金 戻 入	1,392,455	20.0	1,371,746	19.6	20,709
退職給付引当金戻入益	0	0.0	0	0.0	0
雑 収 益	4,552	0.1	3,568	0.1	984
特 別 利 益	44,717	0.6	47,063	0.7	△2,346
過 年 度 損 益 修 正 益	44,455	0.6	46,926	0.7	△2,471
そ の 他 特 別 利 益	262	0.0	137	0.0	125
費 用	5,971,036	100.0	6,005,711	100.0	△34,675
営 業 費 用	5,391,145	90.3	5,327,899	88.7	63,246
管 渠 費	242,003	4.1	217,943	3.6	24,060
ポ ン プ 場 費	162,358	2.7	174,177	2.9	△11,819
処 理 場 費	245,969	4.1	237,409	4.0	8,560
流 域 下 水 道 管 理 費	644,842	10.8	624,380	10.4	20,462
普 及 促 進 費	41,079	0.7	38,100	0.6	2,979
業 務 費	139,593	2.3	129,030	2.1	10,563
総 係 費	129,303	2.2	150,572	2.5	△21,269
減 価 償 却 費	3,728,386	62.4	3,744,719	62.4	△16,333
資 産 減 耗 費	57,612	1.0	11,569	0.2	46,043
営 業 外 費 用	576,677	9.7	676,821	11.3	△100,144
支 払 利 息	549,553	9.2	649,319	10.8	△99,766
雑 支 出	27,124	0.5	27,502	0.5	△378
特 別 損 失	3,214	0.0	991	0.0	2,223
過 年 度 損 益 修 正 損	2,226	0.0	991	0.0	1,235
そ の 他 特 別 損 失	988	0.0	0	0.0	988
純 利 益	985,694		987,002		△1,308

貸 借 対 照 表

[公共下水道事業]

項 目	令和 4 年度	令和 3 年度	増 減 額
	千円	千円	千円
資 産 の 部	96,811,770	99,193,719	△2,381,949
固 定 資 産	95,875,839	98,114,648	△2,238,809
有 形 固 定 資 産	93,256,522	95,371,176	△2,114,654
土 地	2,297,513	2,297,576	△63
建 築 物	896,467	934,868	△38,401
構 築 物	86,246,148	88,549,538	△2,303,390
機 械 及 び 装 置	3,418,222	3,057,396	360,826
工 具、器 具 及 び 備 品	5,981	6,021	△40
建 設 仮 勘 定	392,191	525,777	△133,586
無 形 固 定 資 産	2,619,317	2,743,472	△124,155
流 動 資 産	935,931	1,079,071	△143,140
現 金 預 金	57,789	35,267	22,522
未 収 金	701,132	1,049,809	△348,677
貸 倒 引 当 金	△6,633	△6,005	△628
そ の 他 流 動 資 産	183,643	0	183,643
負 債 ・ 資 本 の 部	96,811,770	99,193,719	△2,381,949
負 債	80,001,050	83,559,178	△3,558,128
固 定 負 債	36,550,359	40,279,333	△3,728,974
企 業 債	34,978,776	37,731,097	△2,752,321
他 会 計 借 入 金	1,185,000	2,185,000	△1,000,000
引 当 金	386,583	363,236	23,347
流 動 負 債	7,363,327	6,676,416	686,911
一 時 借 入 金	120,000	180,000	△60,000
企 業 債	5,476,521	5,697,968	△221,447
他 会 計 借 入 金	1,000,000	60,000	940,000
未 払 金	716,304	686,823	29,481
預 り 金	27,604	28,911	△1,307
引 当 金	22,898	22,714	184
繰 延 収 益	36,087,364	36,603,429	△516,065
資 本	16,810,720	15,634,541	1,176,179
資 本 金	7,972,908	6,792,391	1,180,517
剰 余 金	8,837,812	8,842,150	△4,338
資 本 剰 余 金	6,789,732	6,789,732	0
利 益 剰 余 金	2,048,080	2,052,418	△4,338

損 益 計 算 書
[特定環境保全公共下水道事業]

項 目	令和４年度		令和３年度		増 減 額
	金 額	構成比	金 額	構成比	金 額
	千円	%	千円	%	千円
収 益	23,389	100.0	25,519	100.0	△2,130
営 業 収 益	7,545	32.3	6,339	24.8	1,206
下 水 道 使 用 料	7,545	32.3	6,339	24.8	1,206
他 会 計 負 担 金	0	0.0	0	0.0	0
受 託 事 業 収 益	0	0.0	0	0.0	0
そ の 他 営 業 収 益	0	0.0	0	0.0	0
営 業 外 収 益	15,844	67.7	19,180	75.2	△3,336
他 会 計 補 助 金	12,479	53.3	15,425	60.5	△2,946
長 期 前 受 金 戻 入	3,323	14.2	3,455	13.5	△132
退職給付引当金戻入益	42	0.2	300	1.2	△258
雑 収 益	0	0.0	0	0.0	0
特 別 利 益	0	0.0	0	0.0	0
過 年 度 損 益 修 正 益	0	0.0	0	0.0	0
そ の 他 特 別 利 益	0	0.0	0	0.0	0
費 用	24,639	100.0	27,480	100.0	△2,841
営 業 費 用	21,777	88.4	24,076	87.6	△2,299
管 渠 費	380	1.6	665	2.4	△285
ポ ン プ 場 費	0	0.0	0	0.0	0
処 理 場 費	9,720	39.5	11,428	41.6	△1,708
流 域 下 水 道 管 理 費	0	0.0	0	0.0	0
普 及 促 進 費	0	0.0	0	0.0	0
業 務 費	29	0.1	26	0.1	3
総 係 費	107	0.4	121	0.4	△14
減 価 償 却 費	11,541	46.8	11,836	43.1	△295
資 産 減 耗 費	0	0.0	0	0.0	0
営 業 外 費 用	2,862	11.6	3,404	12.4	△542
支 払 利 息	2,713	11.0	3,041	11.1	△328
雑 支 出	149	0.6	363	1.3	△214
特 別 損 失	0	0.0	0	0.0	0
過 年 度 損 益 修 正 損	0	0.0	0	0.0	0
そ の 他 特 別 損 失	0	0.0	0	0.0	0
純 損 失	1,250		1,961		△711

貸 借 対 照 表
[特定環境保全公共下水道事業]

項 目	令和 4 年度	令和 3 年度	増 減 額
	千円	千円	千円
資 産 の 部	327,270	340,360	△13,090
固 定 資 産	325,841	335,992	△10,151
有 形 固 定 資 産	325,841	335,992	△10,151
土 地	25,014	25,014	0
建 物	55,459	57,554	△2,095
構 築 物	241,881	250,627	△8,746
機 械 及 び 装 置	3,210	2,495	715
工 具、器 具 及 び 備 品	277	302	△25
建 設 仮 勘 定	0	0	0
無 形 固 定 資 産	0	0	0
流 動 資 産	1,429	4,368	△2,939
現 金 預 金	0	3,149	△3,149
未 収 金	1,429	1,219	210
貸 倒 引 当 金	0	0	0
負 債 ・ 資 本 の 部	327,270	340,360	△13,090
負 債	358,588	370,428	△11,840
固 定 負 債	102,751	127,082	△24,331
企 業 債	102,208	126,462	△24,254
引 当 金	543	620	△77
流 動 負 債	169,922	154,482	15,440
一 時 借 入 金	0	130,000	△130,000
企 業 債	24,254	23,825	429
未 払 金	647	633	14
預 り 金	0	0	0
引 当 金	21	24	△3
そ の 他 流 動 負 債	145,000	0	145,000
繰 延 収 益	85,915	88,864	△2,949
資 本	△31,318	△30,068	△1,250
資 本 金	17	17	0
剰 余 金	△31,335	△30,085	△1,250
資 本 剰 余 金	2,265	2,265	0
欠 損 金	33,600	32,350	1,250

損 益 計 算 書

[農業集落排水事業]

項 目	令和４年度		令和３年度		増 減 額
	金 額	構成比	金 額	構成比	金 額
	千円	%	千円	%	千円
収 益	153,084	100.0	63,688	100.0	89,396
営 業 収 益	6,438	4.2	6,590	10.3	△152
下 水 道 使 用 料	6,438	4.2	6,590	10.3	△152
他 会 計 負 担 金	0	0.0	0	0.0	0
受 託 事 業 収 益	0	0.0	0	0.0	0
そ の 他 営 業 収 益	0	0.0	0	0.0	0
営 業 外 収 益	46,285	30.2	57,098	89.7	△10,813
他 会 計 補 助 金	26,869	17.5	30,193	47.4	△3,324
長 期 前 受 金 戻 入	19,416	12.7	26,905	42.3	△7,489
退職給付引当金戻入益	0	0.0	0	0.0	0
雑 収 益	0	0.0	0	0.0	0
特 別 利 益	100,361	65.6	0	0.0	100,361
過 年 度 損 益 修 正 益	0	0.0	0	0.0	0
そ の 他 特 別 利 益	100,361	65.6	0	0.0	100,361
費 用	294,479	100.0	63,688	100.0	230,791
営 業 費 用	46,389	15.7	57,113	89.7	△10,724
管 渠 費	3,201	1.1	3,156	5.0	45
ポ ン プ 場 費	0	0.0	0	0.0	0
処 理 場 費	11,859	4.0	10,039	15.8	1,820
流 域 下 水 道 管 理 費	0	0.0	0	0.0	0
普 及 促 進 費	0	0.0	0	0.0	0
業 務 費	317	0.1	292	0.4	25
総 係 費	296	0.1	341	0.5	△45
減 価 償 却 費	30,136	10.2	43,285	68.0	△13,149
資 産 減 耗 費	580	0.2	0	0.0	580
営 業 外 費 用	6,333	2.2	6,575	10.3	△242
支 払 利 息	5,408	1.9	5,851	9.2	△443
雑 支 出	925	0.3	724	1.1	201
特 別 損 失	241,757	82.1	0	0.0	241,757
過 年 度 損 益 修 正 損	1	0.0	0	0.0	1
そ の 他 特 別 損 失	241,756	82.1	0	0.0	241,756
純 利 益 (△ 純 損 失)	△141,395		0		△141,395

貸 借 対 照 表

[農業集落排水事業]

項 目	令和4年度	令和3年度	増 減 額
	千円	千円	千円
資 産 の 部	912,472	1,188,785	△276,313
固 定 資 産	911,073	1,178,734	△267,661
有 形 固 定 資 産	911,073	1,178,734	△267,661
土 地	26,349	81,345	△54,996
建 物	24,898	42,510	△17,612
構 築 物	777,455	925,870	△148,415
機 械 及 び 装 置	82,371	129,009	△46,638
工 具、器 具 及 び 備 品	0	0	0
建 設 仮 勘 定	0	0	0
無 形 固 定 資 産	0	0	0
流 動 資 産	1,399	10,051	△8,652
現 金 預 金	0	9,013	△9,013
未 収 金	1,399	1,038	361
貸 倒 引 当 金	0	0	0
負 債 ・ 資 本 の 部	912,472	1,188,785	△276,313
負 債	955,439	1,090,357	△134,918
固 定 負 債	295,749	329,870	△34,121
企 業 債 金	294,895	329,068	△34,173
引 当 金	854	802	52
流 動 負 債	74,440	55,461	18,979
一 時 借 入 金	0	20,000	△20,000
企 業 債 金	34,173	33,703	470
未 払 金	1,592	1,727	△135
預 り 金	0	0	0
引 当 金	32	31	1
そ の 他 流 動 負 債	38,643	0	38,643
繰 延 収 益	585,250	705,026	△119,776
資 本	△42,967	98,428	△141,395
資 本 金	18,170	18,170	0
剰 余 金	△61,137	80,258	△141,395
資 本 剰 余 金	125,253	125,253	0
欠 損 金	186,390	44,995	141,395

試 算 表

令和5年3月31日

(単位：円)

借 方			勘 定 科 目	貸 方		
残 高	合 計			合 計		残 高
	累 計	当 月		当 月	累 計	
155,825,730,101	156,592,641,818	1,603,352,491	有 形 固 定 資 産	696,406,634	766,911,717	
	373,805,987	373,805,987	減 価 償 却 累 計 額	1,777,759,508	62,098,292,757	61,724,486,770
392,191,150	1,412,361,128	778,923,794	建 設 仮 勘 定	1,020,169,978	1,020,169,978	
2,619,317,709	2,823,630,962	24,997,309	無 形 固 定 資 産	102,268,753	204,313,253	
			投 資			
57,788,161	11,742,259,421	4,353,709,803	現 金 預 金	4,598,653,695	11,684,471,260	
703,960,570	4,983,724,117	501,720,682	未 収 金	399,884,986	4,279,763,547	
	5,329,216	484,594	未 収 金 貸 倒 引 当 金	5,957,277	11,962,714	6,633,498
			貯 蔵 品			
			短 期 貸 付 金			
			前 払 費 用			
	328,732,140	50,342,400	前 払 金	322,558,800	328,732,140	
183,643,479	474,521,589	346,864,637	そ の 他 流 動 資 産	288,741,866	290,878,110	
	5,534,947,957	5,534,947,957	企 業 債 （ 固 定 負 債 ）	2,724,200,000	40,910,826,989	35,375,879,032
	1,000,000,000	1,000,000,000	他 会 計 借 入 金 （ 固 定 負 債 ）		2,185,000,000	1,185,000,000
			長 期 リース 債 務 （ 固 定 負 債 ）			
	42,179,797	42,179,797	引 当 金 （ 固 定 負 債 ）	65,501,797	430,159,797	387,980,000
	2,090,000,000	350,000,000	一 時 借 入 金	310,000,000	2,210,000,000	120,000,000
	5,755,496,254	3,268,237,159	企 業 債 （ 流 動 負 債 ）	5,534,947,957	11,290,444,211	5,534,947,957
	60,000,000	30,000,000	他 会 計 借 入 金 （ 流 動 負 債 ）	1,000,000,000	1,060,000,000	1,000,000,000
			短 期 リース 債 務 （ 流 動 負 債 ）			
	9,021,638,895	3,979,423,027	未 払 金	4,634,880,933	9,740,181,192	718,542,297
			未 払 費 用			
			前 受 金			
	8,424,568	2,449,743	預 り 金	1,383,005	36,028,282	27,603,714
	22,824,941	55,385	引 当 金 （ 流 動 負 債 ）	23,006,403	45,775,959	22,951,018
	347,140,264	346,286,653	そ の 他 流 動 負 債	215,092,888	530,783,743	183,643,479
	360,966,803	360,966,803	長 期 前 受 金	902,927,913	61,104,694,707	60,743,727,904
23,985,198,498	24,185,629,209	673,780,907	長 期 前 受 金 収 益 化 累 計 額	200,430,711	200,430,711	
			資 本 金	190,484,240	7,991,094,831	7,991,094,831
			資 本 剰 余 金		6,917,249,434	6,917,249,434
	3,037,458,665	985,040,768	利 益 剰 余 金	985,040,768	4,022,499,433	985,040,768
	5,359,920	263,590	営 業 収 益	1,330,807,902	4,485,386,980	4,480,027,060
	2,172,040,140	2,172,040,140	営 業 外 収 益	2,115,171,182	4,680,138,511	2,508,098,371
			特 別 利 益	142,945,013	145,077,993	145,077,993
5,459,310,981	5,460,897,258	2,265,622,247	営 業 費 用	1,555,455	1,586,277	
585,872,154	585,997,907	303,588,085	営 業 外 費 用	125,753	125,753	
244,971,323	244,971,323	241,819,459	特 別 損 失			
190,057,984,126	238,672,980,279	29,590,903,417	合 計	29,590,903,417	238,672,980,279	190,057,984,126

業 務 分 析

		算 式		令和4年度	令和3年度
負 荷 率	磯 下 水 処 理 場	一 日 平 均 処 理 水 量 (m ³)	(6, 073)	×100	53.27 %
		一 日 最 大 処 理 水 量 (m ³)	(11, 400)		
	牛 浄 化 セ ン タ ー	一 日 平 均 処 理 水 量 (m ³)	(73)	×100	57.03 %
		一 日 最 大 処 理 水 量 (m ³)	(128)		
	塔 原 ・ 相 川 処 理 施 設	一 日 平 均 処 理 水 量 (m ³)	(56)	×100	69.14 %
		一 日 最 大 処 理 水 量 (m ³)	(81)		
施 設 利 用 率	磯 下 水 処 理 場	一 日 平 均 処 理 水 量 (m ³)	(6, 073)	×100	15.77 %
		一 日 処 理 能 力 (m ³)	(38, 500)		
	牛 浄 化 セ ン タ ー	一 日 平 均 処 理 水 量 (m ³)	(73)	×100	31.74 %
		一 日 処 理 能 力 (m ³)	(230)		
	塔 原 ・ 相 川 処 理 施 設	一 日 平 均 処 理 水 量 (m ³)	(56)	×100	52.83 %
		一 日 処 理 能 力 (m ³)	(106)		
最 大 稼 働 率	磯 下 水 処 理 場	一 日 最 大 処 理 水 量 (m ³)	(11, 400)	×100	29.61 %
		一 日 処 理 能 力 (m ³)	(38, 500)		
	牛 浄 化 セ ン タ ー	一 日 最 大 処 理 水 量 (m ³)	(128)	×100	55.65 %
		一 日 処 理 能 力 (m ³)	(230)		
	塔 原 ・ 相 川 処 理 施 設	一 日 最 大 処 理 水 量 (m ³)	(81)	×100	76.42 %
		一 日 処 理 能 力 (m ³)	(106)		
有 収 率	公 共	有 収 水 量 (m ³)	(19, 298, 116)	×100	82.13 %
		汚 水 処 理 水 量 (m ³)	(23, 498, 401)		
	特 環	有 収 水 量 (m ³)	(19, 230, 320)	×100	82.09 %
		汚 水 処 理 水 量 (m ³)	(23, 426, 403)		
	農 集	有 収 水 量 (m ³)	(25, 517)	×100	95.72 %
		汚 水 処 理 水 量 (m ³)	(26, 659)		
固 定 資 産 使 用 効 率 [10,000円当たり]	公 共	汚 水 処 理 水 量 (m ³)	(23, 498, 401)	×10,000	3.95 m ³
		有 形 固 定 資 産 (汚 水) (円)	(59, 496, 840, 517)		
	特 環	汚 水 処 理 水 量 (m ³)	(23, 426, 403)	×10,000	4.02 m ³
		有 形 固 定 資 産 (汚 水) (円)	(58, 259, 927, 719)		
	農 集	汚 水 処 理 水 量 (m ³)	(26, 659)	×10,000	0.82 m ³
		有 形 固 定 資 産 (汚 水) (円)	(325, 841, 428)		
有 収 水 量 一 m ³ 当 た り	使 用 料 (使用料単価)	使 用 料 (円)	(3, 355, 905, 310)		173円90銭
		有 収 水 量 (m ³)	(19, 298, 116)		
	公 共	使 用 料 (円)	(3, 341, 922, 120)		173円78銭
		有 収 水 量 (m ³)	(19, 230, 320)		
	特 環	使 用 料 (円)	(7, 544, 750)		295円68銭
		有 収 水 量 (m ³)	(25, 517)		
	農 集	使 用 料 (円)	(6, 438, 440)		152円28銭
		有 収 水 量 (m ³)	(42, 279)		
	汚 水 処 理 費 (処理原価)	汚 水 処 理 費 (円)	(2, 448, 598, 346)		126円88銭
		有 収 水 量 (m ³)	(19, 298, 116)		
	公 共	汚 水 処 理 費 (円)	(2, 423, 145, 452)		126円01銭
		有 収 水 量 (m ³)	(19, 230, 320)		
経 費 回 収 率	特 環	汚 水 処 理 費 (円)	(8, 837, 114)	×100	85.38 %
		有 収 水 量 (m ³)	(25, 517)		
	農 集	汚 水 処 理 費 (円)	(16, 615, 780)	×100	38.75 %
		有 収 水 量 (m ³)	(42, 279)		
	公 共	使 用 料 (円)	(3, 355, 905, 310)	×100	137.05 %
		汚 水 処 理 費 (円)	(2, 448, 598, 346)		
経 費 回 収 率	特 環	使 用 料 (円)	(3, 341, 922, 120)	×100	137.92 %
		汚 水 処 理 費 (円)	(2, 423, 145, 452)		
	農 集	使 用 料 (円)	(7, 544, 750)	×100	73.71 %
		汚 水 処 理 費 (円)	(8, 837, 114)		
	公 共	使 用 料 (円)	(6, 438, 440)	×100	45.28 %
		汚 水 処 理 費 (円)	(16, 615, 780)		

※ 大沢処理施設が機能停止しており、仮設浄化槽で処理を行っていることから、数値なしとする。

		算 式		令和4年度	令和3年度
使用料収入に対する割合（汚水処理費）	職員給与費	損益勘定職員給与費(円)	(140,663,899)		
		使用料(円)	(3,355,905,310)	×100	4.19 %
		減価償却費＋企業債利息等(円)	(1,285,748,950)	×100	38.31 %
		使用料(円)	(3,355,905,310)	×100	40.59 %
		減価償却費＋企業債利息等(円)	(1,285,748,950)	×100	38.47 %
	公 共	使用料(円)	(3,341,922,120)	×100	40.75 %
		減価償却費＋企業債利息等(円)	(0)	×100	0.00 %
	特 環	使用料(円)	(7,544,750)	×100	0.00 %
		減価償却費＋企業債利息等(円)	(0)	×100	0.00 %
	農 集	使用料(円)	(6,438,440)	×100	0.00 %
		減価償却費＋企業債利息等(円)	(0)	×100	0.00 %
	建設改良に係る償還企業債	企業債償還元金(円)	(4,259,976,613)	×100	126.94 %
		使用料(円)	(3,355,905,310)	×100	123.00 %
		企業債償還元金(円)	(4,221,672,801)	×100	126.32 %
		使用料(円)	(3,341,922,120)	×100	122.53 %
	公 共	企業債償還元金(円)	(15,607,306)	×100	206.86 %
		使用料(円)	(7,544,750)	×100	236.97 %
	特 環	企業債償還元金(円)	(22,696,506)	×100	352.52 %
		使用料(円)	(6,438,440)	×100	255.91 %
	建設改良に係る企業債利息	企業債利息(円)	(348,133,067)	×100	10.37 %
		使用料(円)	(3,355,905,310)	×100	12.25 %
		企業債利息(円)	(348,133,067)	×100	10.42 %
		使用料(円)	(3,341,922,120)	×100	12.30 %
	公 共	企業債利息(円)	(0)	×100	0.00 %
		使用料(円)	(7,544,750)	×100	0.00 %
	特 環	企業債利息(円)	(0)	×100	0.00 %
		使用料(円)	(7,544,750)	×100	0.00 %
	建設改良に係る元金償還	企業債元金償還金(円)	(4,608,109,680)	×100	137.31 %
		使用料(円)	(3,355,905,310)	×100	135.26 %
		企業債元金償還金(円)	(4,569,805,868)	×100	136.74 %
		使用料(円)	(3,341,922,120)	×100	134.83 %
	公 共	企業債元金償還金(円)	(15,607,306)	×100	206.86 %
		使用料(円)	(7,544,750)	×100	236.97 %
	特 環	企業債元金償還金(円)	(22,696,506)	×100	352.52 %
		使用料(円)	(6,438,440)	×100	255.91 %
職員一人当たり	有収水量	有収水量(m³)	(19,298,116)		603,066 m³
		損益勘定所属職員数(人)	(32)		611,471 m³
	使用料	使用料(円)	(3,355,905,310)		104,872,041 円
		損益勘定所属職員数(人)	(32)		106,316,993 円
	処理区域人口	処理区域人口(人)	(182,158)		5,692 人
収益率	経常収益対経常費用	経常収益(円)	(6,988,125,431)	×100	115.60 %
		経常費用(円)	(6,045,183,135)	×100	115.40 %
		経常収益(円)	(6,912,012,317)	×100	115.82 %
		経常費用(円)	(5,967,821,286)	×100	115.67 %
	公 共	経常収益(円)	(23,389,953)	×100	94.93 %
		経常費用(円)	(24,639,822)	×100	92.86 %
	特 環	経常収益(円)	(52,723,161)	×100	100.00 %
		経常費用(円)	(52,722,027)	×100	100.00 %
	営業収益対営業費用	営業収益－受託事業収益(円)	(4,417,149,912)	×100	81.85 %
		営業費用－受託事業費用(円)	(5,396,433,833)	×100	83.82 %
		営業収益－受託事業収益(円)	(4,403,166,722)	×100	82.64 %
		営業費用－受託事業費用(円)	(5,328,267,531)	×100	84.87 %
	公 共	営業収益－受託事業収益(円)	(7,544,750)	×100	34.64 %
		営業費用－受託事業費用(円)	(21,777,918)	×100	26.33 %
	特 環	営業収益－受託事業収益(円)	(6,438,440)	×100	13.88 %
		営業費用－受託事業費用(円)	(46,388,384)	×100	11.54 %
	農 集	営業収益－受託事業収益(円)	(6,438,440)	×100	13.88 %
		営業費用－受託事業費用(円)	(46,388,384)	×100	11.54 %

		算 式	令和4年度	令和3年度
企業債残高対事業規模比率		企業債現在高合計－一般会計負担額(円) (29,999,541,375) 営業収益－受託事業収益－雨水処理負担金(円) (3,356,029,310) ×100	893.90 %	940.50 %
	公 共	企業債現在高合計－一般会計負担額(円) (29,620,437,033) 営業収益－受託事業収益－雨水処理負担金(円) (3,342,046,120) ×100	886.30 %	931.60 %
	特 環	企業債現在高合計－一般会計負担額(円) (99,536,554) 営業収益－受託事業収益－雨水処理負担金(円) (7,544,750) ×100	1,319.28 %	1,875.53 %
	農 集	企業債現在高合計－一般会計負担額(円) (279,567,788) 営業収益－受託事業収益－雨水処理負担金(円) (6,438,440) ×100	4,342.17 %	4,617.27 %
		累 積 欠 損 金(円) (－) 営 業 収 益－受 託 事 業 収 益(円) (4,417,149,912) ×100	— %	— %
	公 共	累 積 欠 損 金(円) (－) 営 業 収 益－受 託 事 業 収 益(円) (4,403,166,722) ×100	— %	— %
累 積 欠 損 金 比 率	特 環	累 積 欠 損 金(円) (33,600,163) 営 業 収 益－受 託 事 業 収 益(円) (7,544,750) ×100	445.34 %	510.33 %
	農 集	累 積 欠 損 金(円) (186,390,115) 営 業 収 益－受 託 事 業 収 益(円) (6,438,440) ×100	2,894.96 %	682.78 %
不良債務比率		(流動負債－翌年度償還企業債他)－ (流動資産－翌年度繰越額財源充当額) (円) (133,981,796) ×100	3.03 %	— %
	公 共	営 業 収 益－受 託 事 業 収 益(円) (4,417,149,912) (流動負債－翌年度償還企業債他)－ (流動資産－翌年度繰越額財源充当額) (円) (△49,125,386) ×100	— %	— %
	特 環	営 業 収 益－受 託 事 業 収 益(円) (4,403,166,722) (流動負債－翌年度償還企業債他)－ (流動資産－翌年度繰越額財源充当額) (円) (144,238,758) ×100	1,911.78 %	1,992.23 %
	農 集	営 業 収 益－受 託 事 業 収 益(円) (7,544,750) (流動負債－翌年度償還企業債他)－ (流動資産－翌年度繰越額財源充当額) (円) (38,868,424) ×100	603.69 %	177.65 %
		営 業 収 益－受 託 事 業 収 益(円) (6,438,440)		
	公 共	法定耐用年数を経過した管渠延長(m) (30,249) 下 水 道 布 設 延 長(m) (924,857) ×100	3.27 %	2.29 %
管 渠 老 朽 化 率	特 環	法定耐用年数を経過した管渠延長(m) (30,249) 下 水 道 布 設 延 長(m) (913,581) ×100	3.31 %	2.32 %
	農 集	法定耐用年数を経過した管渠延長(m) (0) 下 水 道 布 設 延 長(m) (1,957) ×100	0.00 %	0.00 %
		法定耐用年数を経過した管渠延長(m) (0) 下 水 道 布 設 延 長(m) (9,319) ×100	0.00 %	0.00 %
管 渠 改 善 率		改善(更新・改良・維持)管渠延長(m) (0) 下 水 道 布 設 延 長(m) (924,857) ×100	0.00 %	0.01 %
	公 共	改善(更新・改良・維持)管渠延長(m) (0) 下 水 道 布 設 延 長(m) (913,581) ×100	0.00 %	0.01 %
	特 環	改善(更新・改良・維持)管渠延長(m) (0) 下 水 道 布 設 延 長(m) (1,957) ×100	0.00 %	0.00 %
	農 集	改善(更新・改良・維持)管渠延長(m) (0) 下 水 道 布 設 延 長(m) (9,319) ×100	0.00 %	0.00 %

経 営 分 析

項 目	算 式 (円)	令和4年度	令和3年度
固定資産構成比率	$\frac{\text{固定資産 (97,112,752,190)}}{\text{資産合計 (98,051,510,902)}} \times 100$	99.04 %	98.91 %
流動資産構成比率	$\frac{\text{流動資産 (938,758,712)}}{\text{資産合計 (98,051,510,902)}} \times 100$	0.96 %	1.09 %
固定負債構成比率	$\frac{\text{固定負債 (36,948,859,032)}}{\text{負債・資本合計 (98,051,510,902)}} \times 100$	37.68 %	40.44 %
流動負債構成比率	$\frac{\text{流動負債 (7,607,688,465)}}{\text{負債・資本合計 (98,051,510,902)}} \times 100$	7.76 %	6.84 %
自己資本構成比率	$\frac{\text{資本金 (7,991,094,831) + 剰余金 (8,745,339,168) + 繰延収益 (36,758,529,406)}}{\text{負債・資本合計 (98,051,510,902)}} \times 100$	54.56 %	52.72 %
固 定 比 率	$\frac{\text{固定資産 (97,112,752,190)}}{\text{資本金 (7,991,094,831) + 剰余金 (8,745,339,168) + 繰延収益 (36,758,529,406)}} \times 100$	181.54 %	187.63 %
流 動 比 率	$\frac{\text{流動資産 (938,758,712)}}{\text{流動負債 (7,607,688,465)}} \times 100$	12.34 %	15.88 %
現 金 預 金 比 率	$\frac{\text{現金預金 (57,788,161)}}{\text{流動負債 (7,607,688,465)}} \times 100$	0.76 %	0.69 %
自己資本回転率	$\frac{\text{営業収益 (4,480,027,060) - 受託事業収益 (62,877,148)}}{\text{\{期首資本金 (6,810,577,950) + 期首剰余金 (8,892,322,843) + 期首繰延収益 (37,397,319,592) + 期末資本金 (7,991,094,831) + 期末剰余金 (8,745,339,168) + 期末繰延収益 (36,758,529,406)\} \times \frac{1}{2}}}$	0.08 回	0.08 回
固定資産回転率	$\frac{\text{営業収益 (4,480,027,060) - 受託事業収益 (62,877,148)}}{\text{\{期首固定資産 (99,629,374,899) + 期末固定資産 (97,112,752,190)\} \times \frac{1}{2}}}$	0.04 回	0.04 回
流動資産回転率	$\frac{\text{営業収益 (4,480,027,060) - 受託事業収益 (62,877,148)}}{\text{\{期首流動資産 (1,093,490,287) + 期末流動資産 (938,758,712)\} \times \frac{1}{2}}}$	4.35 回	4.32 回
現金預金回転率	$\frac{\text{当 年 度 支 出 額 (11,309,803,995)}}{\text{\{期首現金預金 (47,429,276) + 期末現金預金 (57,788,161)\} \times \frac{1}{2}}}$	214.98 回	206.44 回
未 収 金 回 転 率	$\frac{\text{営業収益 (4,480,027,060) - 受託事業収益 (62,877,148)}}{\text{\{期首貸倒引当金控除前未収金 (1,052,066,448) + 期末貸倒引当金控除前未収金 (703,960,570)\} \times \frac{1}{2}}}$	5.03 回	4.54 回
債 務 償 還 年 数	$\frac{\text{企 業 債 残 高 (40,910,826,989)}}{\text{業務活動によるキャッシュ・フロー (3,779,159,135) - 基準外繰入金 (85,244,748)}}$	11.08 年	13.03 年
有形固定資産減価償却率	$\frac{\text{有形固定資産減価償却累計額 (61,724,486,770)}}{\text{有形固定資産のうち償却対象資産の帳簿原価 (153,476,854,102)}} \times 100$	40.22 %	38.38 %
資金不足比率	$\frac{\text{資金不足額 (0)}}{\text{営業収益 (4,480,027,060) - 受託事業収益 (62,877,148)}} \times 100$	※ — %	— % (△0.5%)

※ 資金不足比率については、資金不足額が0となるため「—」と表記する。

項 目	算 式 (円)	令和4年度	令和3年度
資 金 不 足 額	<p>{流動負債 (7,607,688,465) - 翌年度償還企業債 (5,534,947,957) - 翌年度返還他会計長期借入金 (1,000,000,000) - 当該年度同意 (許可) 借借入未済額 (0) + 翌年度償還の建設改良費等以外の経費に対する企業債現在高 (0) - {流動資産 (938,758,712) - 翌年度支出の繰越財源充当額 (0)} }</p> <p>上記結果が0より大きい場合は解消可能資金不足額を控除する。</p> <p>— 解消可能資金不足額 (3,572,904,294)</p> <p>ただし、解消可能資金不足額控除の結果、0未満となるときは0とする。</p>	0 円	— 円 (△22,626,729)
解 消 可 能 資 金 不 足 額	<p>{流動負債 (7,607,688,465) - 翌年度償還企業債 (5,534,947,957) - 翌年度返還他会計長期借入金 (1,000,000,000) - 当該年度同意 (許可) 借借入未済額 (0)} ÷ {固定負債 (36,948,859,032) + 流動負債 (7,607,688,465)} × {経常利益 (942,942,296) + 減価償却費 (3,770,062,261) - 長期前受金戻入 (1,415,193,873)} × 地方公共団体の財政の健全化に関する法律施行規則第6条第1項第2号の総務大臣が定める下水道事業の残存耐用年数に相当する年数 (45年)</p>	3,572,904,294 円	— 円 (3,376,374,971)

病院事業会計決算附属分析書

業 務 概 要	223
損 益 計 算 書 分 析	227
貸 借 対 照 表	232
試 算 表	234
決算に関する諸分析	235
固定資産増減明細表	250

注記

- ・ 原則として千円単位で表示した金額は、百円単位を四捨五入した。そのため差額または合計金額が一致しない場合がある。
- ・ 決算額については、消費税及び地方消費税処理後の数値で表示している。
- ・ 比率(%)等は、四捨五入した関係上、小計または合計が内訳と一致しない場合がある。
- ・ 各表中の符号の用法は、次のとおりである。

「0.0」 該当数値はあるが単位未満のもの

「―」 該当数値がないもの

「△」 マイナスのもの

業 務 概 要

(1) 収益的収入及び支出に関する年次推移表

科 目 \ 年 度	平成 30 年 度	令和元年度	令和2年度	令和3年度	令和4年度	対 前 年 度 比 較				
						平成30年度	令和元年度	令和2年度	令和3年度	令和4年度
	千円	千円	千円	千円	千円	%	%	%	%	%
1. 経 常 収 益	14,159,608	13,902,746	14,576,600	15,688,601	16,005,487	101.8	98.2	104.8	107.6	102.0
(1) 医 業 収 益	12,946,239	12,788,761	11,427,077	11,541,166	12,824,384	102.3	98.8	89.4	101.0	111.1
ア 入 院 収 益	7,574,534	7,341,009	6,654,495	6,641,622	7,885,661	102.6	96.9	90.6	99.8	118.7
イ 外 来 収 益	4,836,300	4,967,763	4,377,085	4,494,097	4,546,187	103.4	102.7	88.1	102.7	101.2
ウ その他医業収益	535,405	479,989	395,497	405,447	392,536	89.5	89.6	82.4	102.5	96.8
(2) 医 業 外 収 益	1,213,369	1,113,985	3,149,523	4,147,435	3,181,103	97.4	91.8	282.7	131.7	76.7
ア 他 会 計 補 助 金	171,435	163,635	205,985	191,876	190,585	103.9	95.5	125.9	93.2	99.3
イ 他 会 計 負 担 金	735,688	671,054	617,463	583,899	562,071	96.3	91.2	92.0	94.6	96.3
ウ その他医業外収益	306,246	279,296	2,326,075	3,371,660	2,428,447	96.9	91.2	832.8	145.0	72.0
2. 経 常 費 用	13,666,476	13,914,230	13,594,616	13,624,465	14,394,560	100.5	101.8	97.7	100.2	105.7
(1) 医 業 費 用	12,808,791	13,041,269	12,754,440	12,818,356	13,562,954	100.8	101.8	97.8	100.5	105.8
ア 給 与 費	6,047,874	6,288,139	6,453,573	6,393,989	6,528,438	96.9	104.0	102.6	99.1	102.1
イ 材 料 費	3,870,904	3,957,934	3,515,969	3,590,347	3,996,760	108.0	102.2	88.8	102.1	111.3
ウ 減 価 償 却 費	873,499	759,150	655,982	684,626	721,107	98.6	86.9	86.4	104.4	105.3
エ その他医業費用	2,016,514	2,036,046	2,128,916	2,149,394	2,316,649	101.0	101.0	104.6	101.0	107.8
(2) 医 業 外 費 用	857,685	872,961	840,176	806,109	831,606	96.1	101.8	96.2	95.9	103.2
ア 支 払 利 息	296,454	257,432	219,407	181,902	143,978	88.5	86.8	85.2	82.9	79.2
イ その他医業外費用	561,231	615,529	620,769	624,207	687,628	100.7	109.7	100.9	100.6	110.2
経 常 利 益 (損 失)	493,132	△ 11,484	981,984	2,064,136	1,610,927	161.7	△ 2.3	8,650.9	210.2	78.0
3. 特 別 利 益	5,467	—	1,190	13,519	—	2,336.3	皆減	皆増	1,136.1	皆減
ア 過年度損益修正益	5,467	—	1,190	13,519	—	12,714.0	皆減	皆増	1,136.1	皆減
イ その他特別利益	—	—	—	—	—	皆減	—	—	—	—
4. 特 別 損 失	9,878	150,265	11,584	8,705	41,608	80.8	1,521.2	7.7	75.1	478.0
ア 過年度損益修正損	9,878	150,265	9,720	8,407	40,891	80.8	1,521.2	6.5	86.5	486.4
イ 貸 倒 損 失	—	—	1,864	298	717	—	—	皆増	16.0	240.6
当年度純利益(純損失)	488,721	△ 161,749	971,590	2,068,950	1,569,319	166.8	△ 33.1	700.7	212.9	75.9
利益剰余金(累積欠損金)	△ 4,315,720	△ 4,477,469	△ 3,505,879	△ 1,436,929	132,390	89.8	103.7	78.3	41.0	109.2
不 良 債 務 額	151,488	548,064	—	—	—	76.5	361.8	皆減	—	—

(2) 資本的収入及び支出に関する年次推移表

点線 upper 段は消費税込み

科 目 \ 年 度		平 成 30 年 度	令 和 元 年 度	令 和 2 年 度	令 和 3 年 度	令 和 4 年 度	対 前 年 度 比 較				
							平成30年度	令和元年度	令和2年度	令和3年度	令和4年度
		千円	千円	千円	千円	千円	%	%	%	%	%
1. 資 本 的 収 入		585,575	744,614	2,448,606	971,438	1,619,040	100.5	127.2	328.8	39.7	166.7
(1) 企 業 債		393,200	434,800	1,821,500	356,200	1,215,700	85.7	110.6	418.9	19.6	341.3
(2) 補 助 金		1,566	1,486	274,133	192,393	2,640	7.1	94.9	18,447.7	70.2	1.4
(3) 他 会 計 繰 入 金		190,000	304,875	350,000	417,620	400,000	190.0	160.5	114.8	119.3	95.8
(4) 固定資産売却代金		—	—	128	—	—	皆減	—	皆増	皆減	—
(5) 投 資 返 還 金		709	1,736	2,611	760	—	69.5	244.9	150.4	29.1	皆減
(6) 寄 附 金		100	1,717	234	4,465	700	55.6	1,717.0	13.6	1,908.1	15.7
2. 資 本 的 支 出		1,896,210	1,916,204	2,173,886	2,061,097	2,707,151					
		1,866,776	1,879,196	2,104,879	2,006,862	2,595,169	96.3	100.7	112.0	95.3	129.3
(1) 建 設 改 良 費		435,951	489,316	764,603	602,120	1,268,611					
		406,517	452,308	695,596	547,885	1,156,629	83.2	111.3	153.8	78.8	211.1
(2) 企 業 債 償 還 金		1,456,277	1,424,136	1,407,283	1,456,036	1,436,459	100.5	97.8	98.8	103.5	98.7
(3) 投 資		3,982	2,752	2,000	2,941	781	272.9	69.1	72.7	147.1	26.6
(4) 基 金 積 立 金		—	—	—	—	1,300	—	—	—	—	皆増
差 引		△ 1,310,635	△ 1,171,590	274,720	△ 1,089,659	△ 1,088,111					
		△ 1,281,201	△ 1,134,582	343,727	△ 1,035,424	△ 976,129	94.4	88.6	130.3	△ 301.2	94.3
補てん財源	(1) 損益勘定留保資金	1,205,775	492,081	—	1,088,819	1,085,601	114.0	40.8	皆減	皆増	99.7
	(2) そ の 他	1,233	1,156	—	840	2,510	85.4	93.8	皆減	皆増	298.8
補てん財源不足額		103,627	678,353	—	—	—	31.0	654.6	皆減	—	—

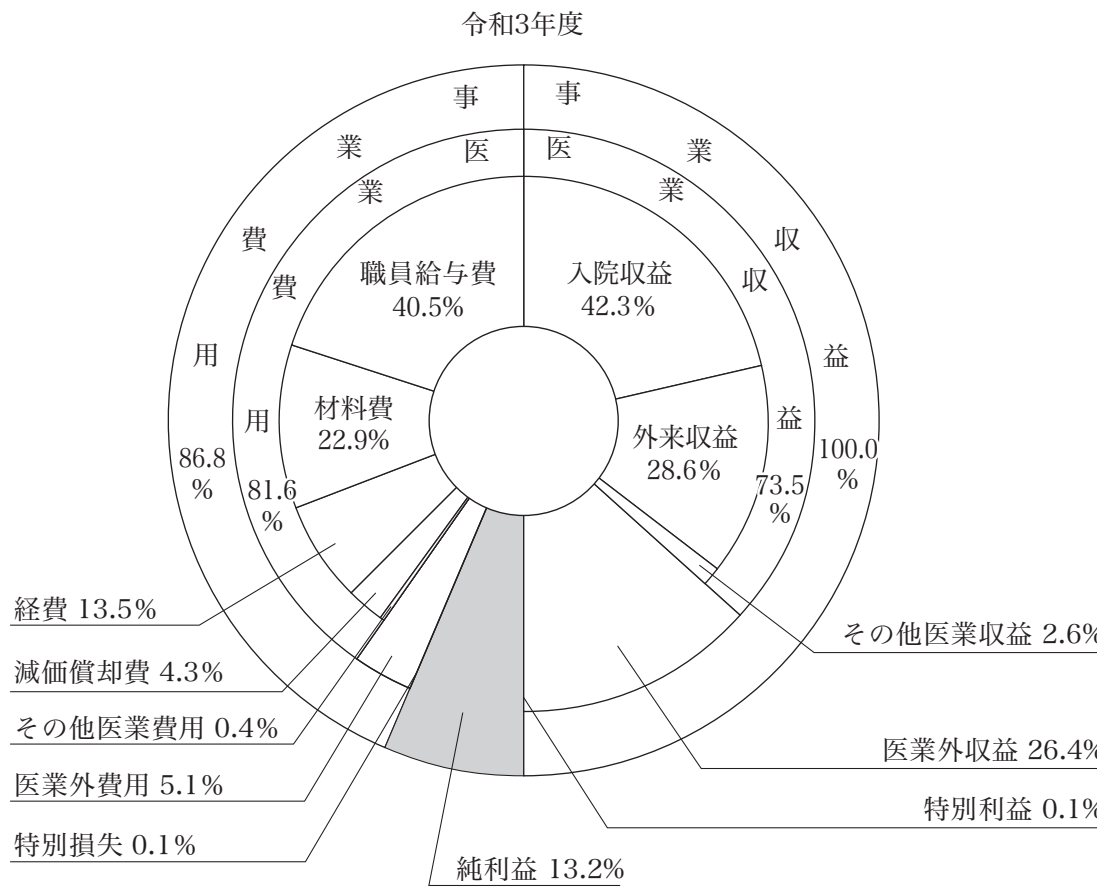
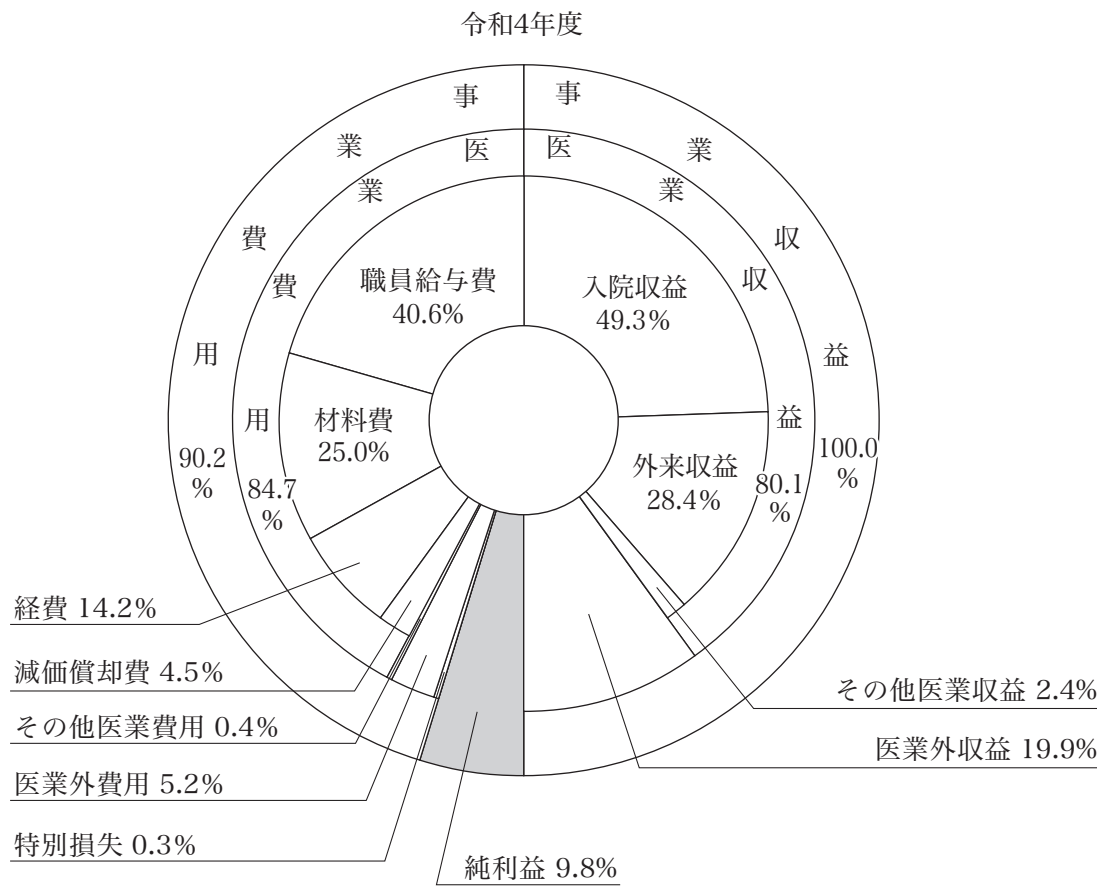
(3) 入院外来患者に関する年次推移表

科 別 \ 年 度	平成30年度	令和元年度	令和2年度	令和3年度	令和4年度	対 前 年 度 比 較				
						平成30年度	令和元年度	令和2年度	令和3年度	令和4年度
入 院 患 者 数	人	人	人	人	人	%	%	%	%	%
代 謝 ・ 内 分 泌 内 科	1,456	1,555	1,513	1,115	1,266	100.1	106.8	97.3	73.7	113.5
血 液 内 科	6,180	5,911	4,862	6,287	5,174	136.6	95.6	82.3	129.3	82.3
リ ウ マ チ 科	—	—	—	—	2,055	—	—	—	—	皆増
腫 瘍 内 科	8,487	6,202	6,387	7,139	6,345	105.8	73.1	103.0	111.8	88.9
緩 和 ケ ア 内 科	3,526	3,562	2,922	2,647	2,863	111.9	101.0	82.0	90.6	108.2
内 科	116	676	550	140	—	皆増	582.8	81.4	25.5	皆減
神 経 内 科	987	400	—	—	—	223.3	40.5	皆減	—	—
消 化 器 内 科	12,692	12,391	12,524	11,976	13,908	90.8	97.6	101.1	95.6	116.1
呼 吸 器 内 科 ・ 外 科	20,411	17,546	13,856	12,895	16,829	105.1	86.0	79.0	93.1	130.5
循 環 器 内 科	11,254	11,799	11,932	9,933	10,806	94.5	104.8	101.1	83.2	108.8
外 科 ・ 消 化 器 外 科	10,317	10,558	9,901	8,303	8,432	83.2	102.3	93.8	83.9	101.6
乳 腺 外 科	2,036	1,856	1,153	1,015	1,130	122.4	91.2	62.1	88.0	111.3
脳 神 経 外 科	5,941	6,098	6,017	6,737	6,139	87.8	102.6	98.7	112.0	91.1
心 臓 血 管 外 科	3,525	2,298	1,457	2,125	3,472	79.0	65.2	63.4	145.8	163.4
整 形 外 科	7,610	7,862	6,568	5,705	6,040	116.8	103.3	83.5	86.9	105.9
形 成 外 科	1,967	2,081	1,904	1,638	1,587	139.1	105.8	91.5	86.0	96.9
小 児 科	2,773	3,040	1,215	1,365	933	82.3	109.6	40.0	112.3	68.4
産 婦 人 科	5,109	4,426	3,840	3,686	3,450	119.6	86.6	86.8	96.0	93.6
耳 鼻 咽 喉 科	5,110	6,202	4,408	3,873	4,030	80.9	121.4	71.1	87.9	104.1
眼 科	790	647	187	136	199	147.1	81.9	28.9	72.7	146.3
皮 膚 科	256	540	353	228	238	533.3	210.9	65.4	64.6	104.4
泌 尿 器 科	3,992	4,062	3,775	4,003	4,491	97.3	101.8	92.9	106.0	112.2
腎 臓 内 科	—	—	—	—	—	—	—	—	—	—
精 神 科	—	—	—	—	—	—	—	—	—	—
放 射 線 科 ・ 放 射 線 治 療 科	—	—	—	—	—	—	—	—	—	—
麻 酔 科	—	—	—	—	—	—	—	—	—	—
リ ハ ビ リ テ ー シ ョ ン 科	—	—	—	—	—	—	—	—	—	—
歯 科 口 腔 外 科	1,976	2,162	1,406	1,430	1,373	75.6	109.4	65.0	101.7	96.0
救 急 科	56	39	106	143	196	72.7	69.6	271.8	134.9	137.1
入 院 合 計	116,567	111,913	96,836	92,519	100,956	99.2	96.0	86.5	95.5	109.1

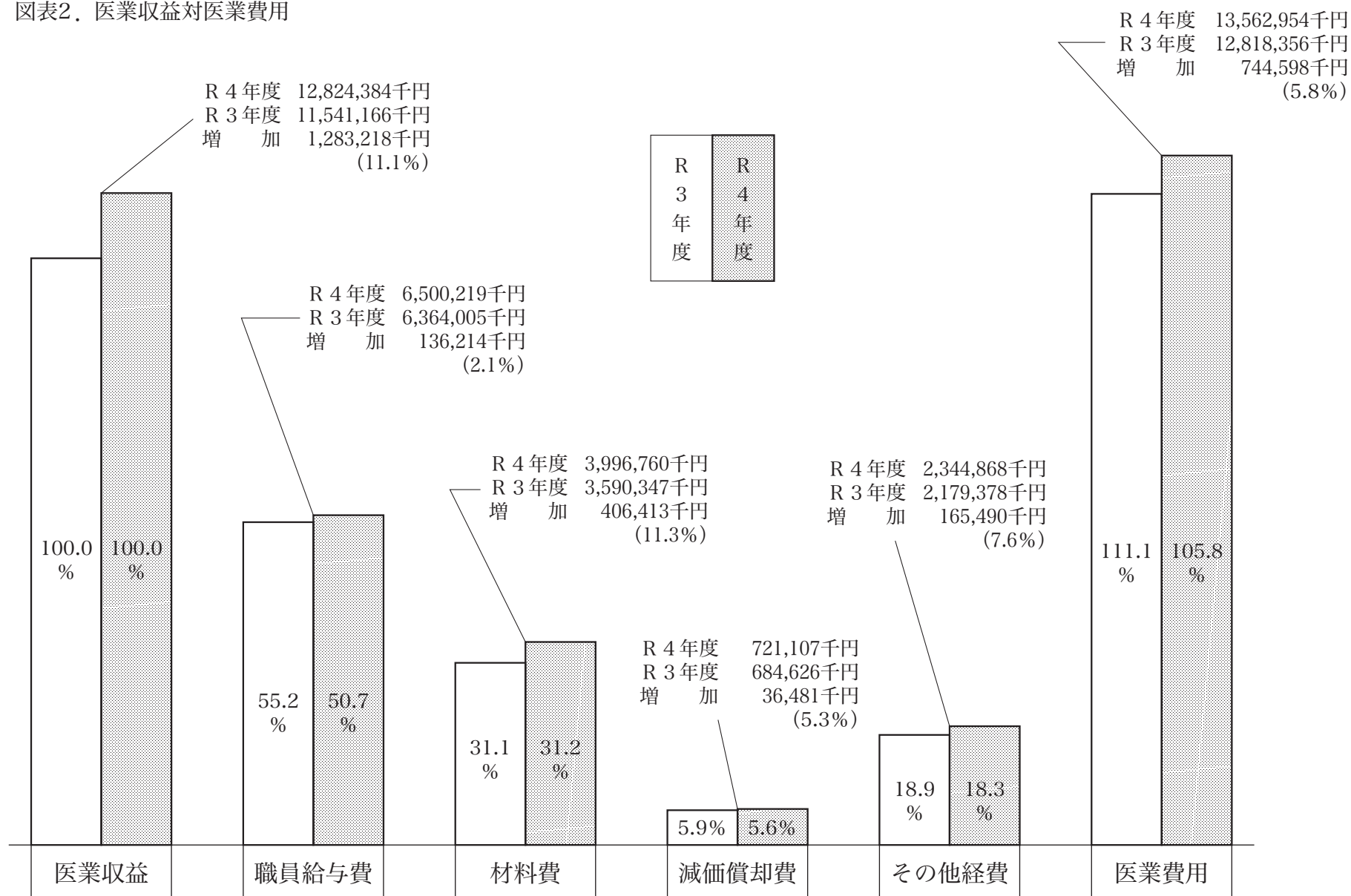
科 別 \ 年 度	平成30年度	令和元年度	令和2年度	令和3年度	令和4年度	対 前 年 度 比 較				
						平成30年度	令和元年度	令和2年度	令和3年度	令和4年度
外 来 患 者 数	人	人	人	人	人	%	%	%	%	%
代 謝 ・ 内 分 泌 内 科	15,092	14,362	12,201	11,405	10,533	98.4	95.2	85.0	93.5	92.4
血 液 内 科	11,073	11,559	12,038	14,526	10,787	103.3	104.4	104.1	120.7	74.3
リ ウ マ チ 科	—	—	—	—	6,221	—	—	—	—	皆増
腫 瘍 内 科	9,942	9,907	9,972	11,568	12,240	105.1	99.6	100.7	116.0	105.8
緩 和 ケ ア 内 科	273	252	352	389	308	96.1	92.3	139.7	110.5	79.2
内 科	169	804	714	475	165	183.7	475.7	88.8	66.5	34.7
神 経 内 科	2,173	1,410	1,473	1,875	1,693	205.6	64.9	104.5	127.3	90.3
消 化 器 内 科	21,913	21,561	18,811	18,373	18,362	97.2	98.4	87.2	97.7	99.9
呼 吸 器 内 科 ・ 外 科	22,103	20,865	16,609	14,886	15,207	103.5	94.4	79.6	89.6	102.2
循 環 器 内 科	24,717	23,690	22,522	21,310	19,458	98.0	95.8	95.1	94.6	91.3
外 科 ・ 消 化 器 外 科	8,064	7,451	6,823	6,284	6,378	90.8	92.4	91.6	92.1	101.5
乳 腺 外 科	5,226	5,105	4,242	4,415	4,292	84.4	97.7	83.1	104.1	97.2
脳 神 経 外 科	5,251	5,146	4,862	4,847	4,999	91.1	98.0	94.5	99.7	103.1
心 臓 血 管 外 科	3,198	2,972	2,698	2,089	2,477	90.4	92.9	90.8	77.4	118.6
整 形 外 科	12,335	11,432	8,926	8,938	9,609	94.2	92.7	78.1	100.1	107.5
形 成 外 科	7,056	7,426	6,690	6,690	6,263	97.7	105.2	90.1	100.0	93.6
小 児 科	11,312	11,051	7,176	8,432	9,214	93.1	97.7	64.9	117.5	109.3
産 婦 人 科	7,384	7,575	7,653	8,163	8,566	111.0	102.6	101.0	106.7	104.9
耳 鼻 咽 喉 科	13,009	13,337	11,947	12,188	12,601	93.6	102.5	89.6	102.0	103.4
眼 科	7,089	6,748	6,904	5,995	6,646	120.0	95.2	102.3	86.8	110.9
皮 膚 科	10,691	13,066	8,942	9,476	9,159	92.9	122.2	68.4	106.0	96.7
泌 尿 器 科	14,691	13,835	13,061	13,772	14,265	104.7	94.2	94.4	105.4	103.6
腎 臓 内 科	3,678	3,429	3,238	3,412	3,518	101.5	93.2	94.4	105.4	103.1
精 神 科	2,343	2,684	2,481	2,769	3,016	113.9	114.6	92.4	111.6	108.9
放 射 線 科 ・ 放 射 線 治 療 科	5,475	5,312	4,552	4,571	7,240	106.2	97.0	85.7	100.4	158.4
麻 酔 科	21	15	16	16	38	63.6	71.4	106.7	100.0	237.5
リ ハ ビ リ テ ー シ ョ ン 科	1,527	1,194	610	553	741	96.2	78.2	51.1	90.7	134.0
歯 科 口 腔 外 科	13,486	12,730	11,898	12,279	11,682	106.2	94.4	93.5	103.2	95.1
救 急 科	9,119	8,157	8,228	8,699	9,225	97.6	89.5	100.9	105.7	106.0
外 来 合 計	248,410	243,075	215,639	218,395	224,903	99.6	97.9	88.7	101.3	103.0
入 院 外 来 合 計	364,977	354,988	312,475	310,914	325,859	99.5	97.3	88.0	99.5	104.8
入 院 1 日 平 均	319.4	305.8	265.3	253.5	276.6	99.2	95.7	86.8	95.5	109.1
外 来 1 日 平 均	1,018.1	1,012.8	887.4	902.5	925.5	99.6	99.5	87.6	101.7	102.5
入 院 外 来 1 日 平 均	1,337.5	1,318.6	1,152.7	1,156.0	1,202.1	99.5	98.6	87.4	100.3	104.0

損益計算書分析


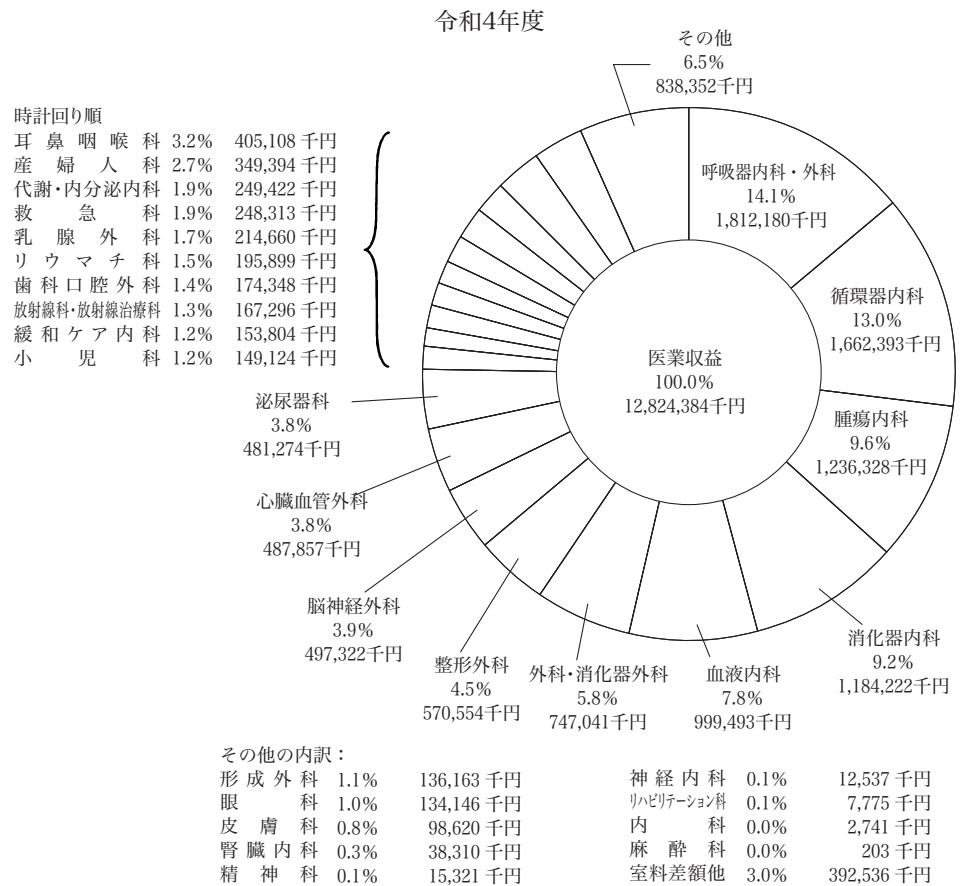
図表1. 収益対費用



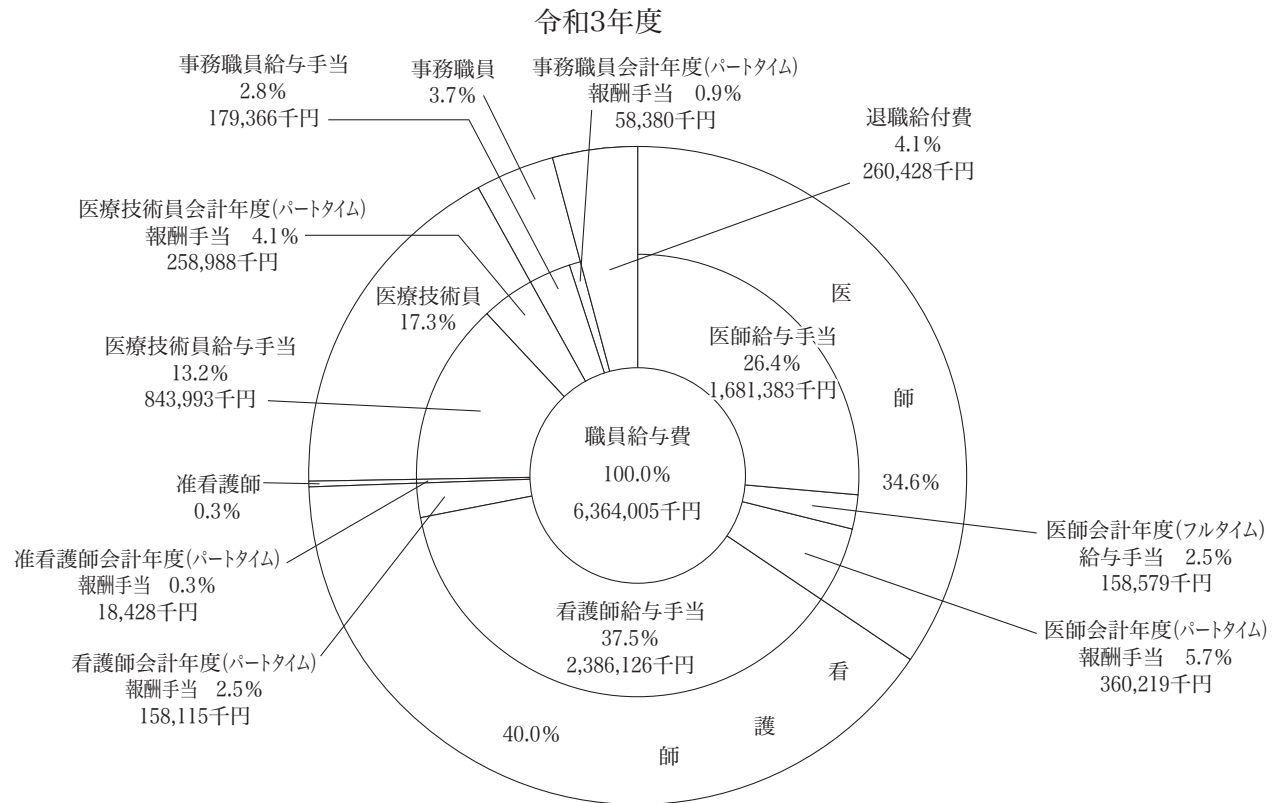
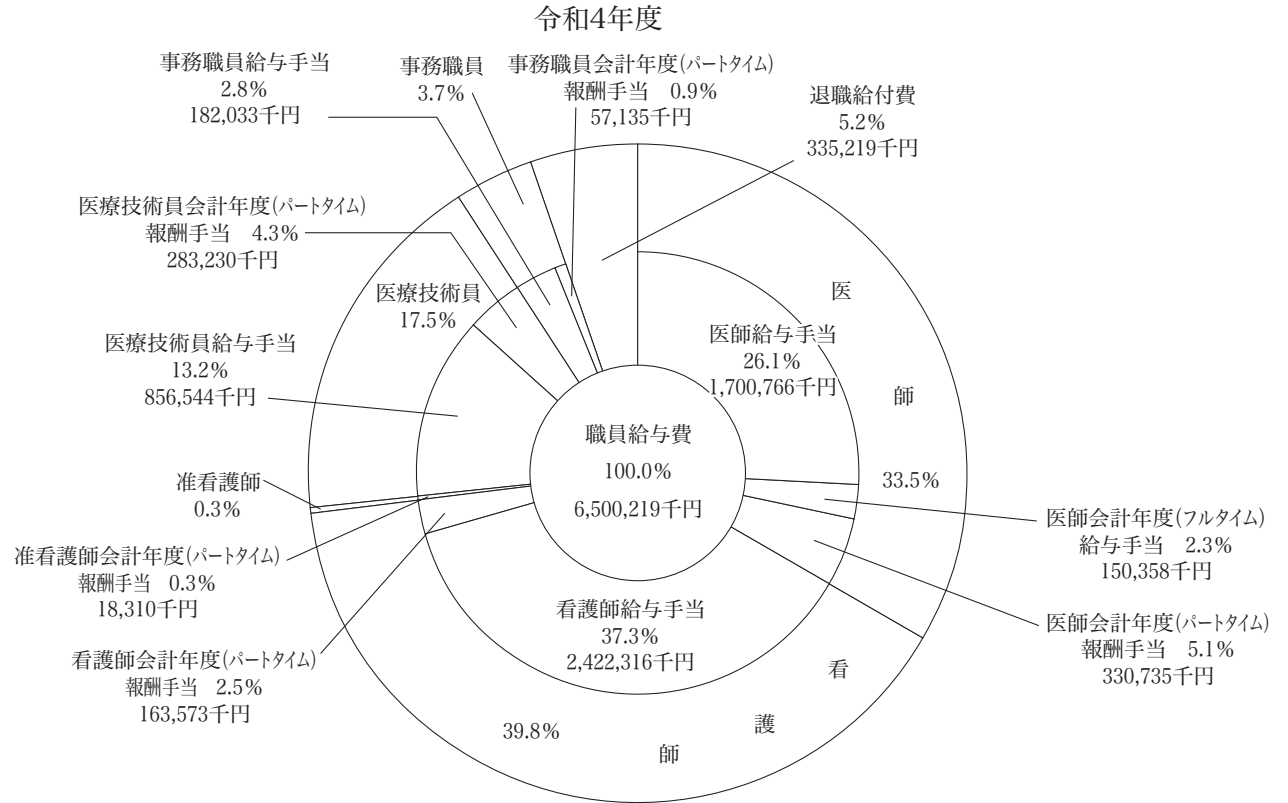
図表2. 医業収益対医業費用



図表3. 医業収益科別構成

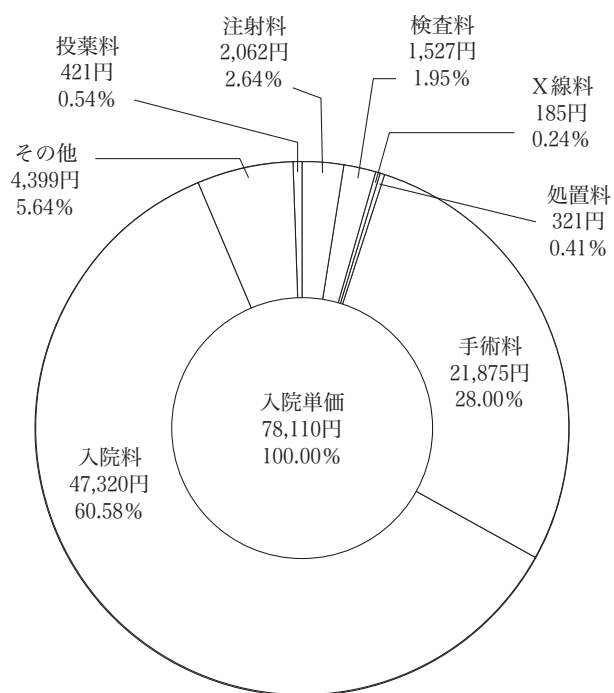


図表4. 職員給与費構成

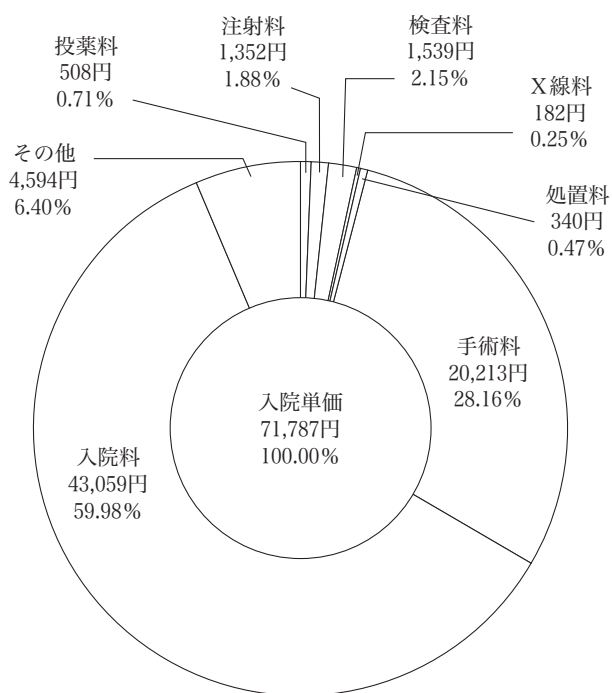


図表5. 入院、外来一人一日当り収入の内訳

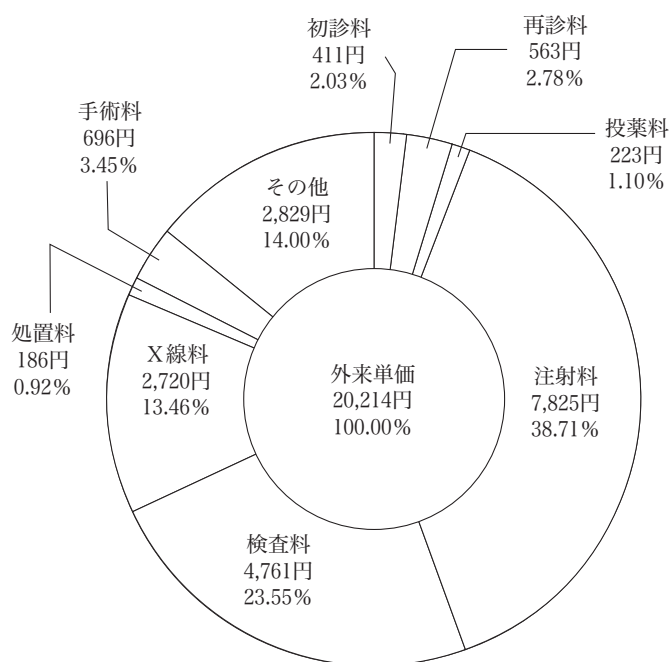
令和4年度



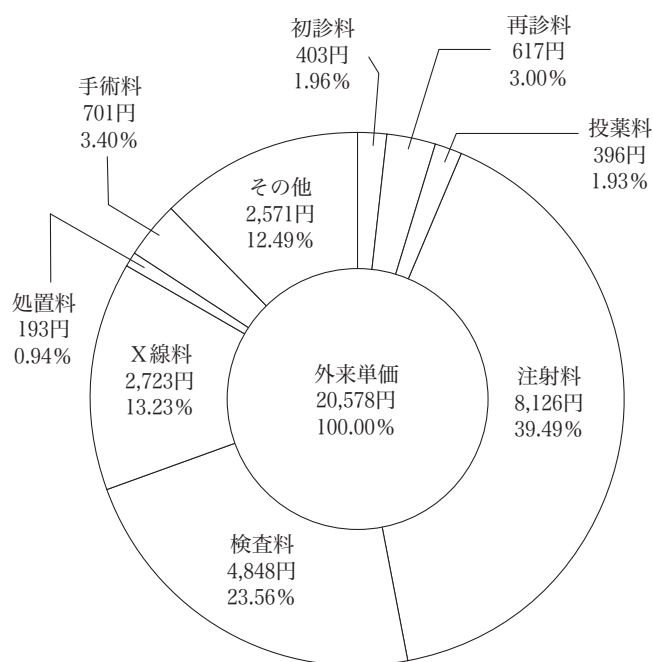
令和3年度



令和4年度



令和3年度



貸 借 対 照 表

科 目	令 和 4 年 度	令 和 3 年 度	増 減 額
資 産 の 部	千円 21,119,541	千円 18,889,284	千円 2,230,257
固 定 資 産	14,696,960	14,044,162	652,798
有 形 固 定 資 産	14,453,874	13,885,971	567,903
土 地	5,290,893	5,290,893	0
建物及び附帯設備	6,515,388	6,767,544	△ 252,156
構 築 物	203,569	210,964	△ 7,395
器 械 備 品	2,237,588	1,575,889	661,699
車 両	265	265	0
リ ー ス 資 産	189,471	32,416	157,055
建 設 仮 勘 定	16,700	8,000	8,700
無 形 固 定 資 産	1,108	1,108	0
電 話 加 入 権	1,108	1,108	0
投資その他の資産	241,978	157,083	84,895
長 期 貸 付 金	3,600	4,338	△ 738
住 宅 保 証 金	4,514	4,140	374
基 金	1,300	0	皆増
長期前払消費税	232,564	148,605	83,959
流 動 資 産	6,422,581	4,845,122	1,577,459
現 金 預 金	3,473,590	2,424,749	1,048,841
未 収 金	2,843,537	2,311,175	532,362
貸 倒 引 当 金	△ 1,441	△ 920	△ 521
貯 蔵 品	106,895	110,118	△ 3,223
薬 品	50,887	57,641	△ 6,754
診 療 材 料	54,197	51,289	2,908
消 耗 品	1,811	1,188	623

科 目	令 和 4 年 度	令 和 3 年 度	増 減 額
負 債 資 本 の 部	千円 21,119,541	千円 18,889,284	千円 2,230,257
固 定 負 債	8,397,120	8,446,572	△ 49,452
企 業 債	6,006,167	6,272,892	△ 266,725
リ ー ス 債 務	142,636	11,160	131,476
引 当 金	2,248,317	2,162,520	85,797
流 動 負 債	3,578,087	3,189,436	388,651
企 業 債	1,482,425	1,436,459	45,966
リ ー ス 債 務	47,387	5,557	41,830
未 払 金	1,665,853	1,346,201	319,652
引 当 金	382,422	401,219	△ 18,797
繰 延 収 益	415,004	493,980	△ 78,976
長 期 前 受 金	415,004	493,980	△ 78,976
国（府）補助金	409,016	486,980	△ 77,964
受贈財産評価額	1,755	1,991	△ 236
寄 附 金	4,233	5,009	△ 776
資 本 金	8,495,685	8,095,685	400,000
自 己 資 本 金	8,495,685	8,095,685	400,000
固 有 資 本 金	1,737	1,737	0
繰 入 資 本 金	8,483,486	8,083,486	400,000
組 入 資 本 金	10,462	10,462	0
剰 余 金	233,645	△ 1,336,389	1,570,034
資 本 剰 余 金	101,255	100,540	715
国（府）補助金	30,228	30,227	1
受贈財産評価額	52,885	52,871	14
寄 附 金	18,142	17,442	700
利益剰余金（欠損金）	132,390	△ 1,436,929	1,569,319

試 算 表

令和5年3月31日

(単位:円)

借 方			勘 定 科 目	貸 方		
残 高	合 計			合 計		残 高
	累 計	当 月		当 月	累 計	
32,974,188,288	33,408,107,593	364,386,645	有 形 固 定 資 産	433,919,305	433,919,305	
	412,080,071	412,080,071	減 価 償 却 累 計 額	360,529,932	18,949,094,555	18,537,014,484
16,700,000	143,700,000	135,700,000	建 設 仮 勘 定	127,000,000	127,000,000	
1,108,100	1,108,100		無 形 固 定 資 産			
241,978,179	287,736,888	128,623,383	投 資 そ の 他 の 資 産	45,758,709	45,758,709	
3,473,590,217	19,422,971,485	2,379,194,441	現 金 預 金	1,954,815,751	15,949,381,268	
2,843,536,669	16,199,629,054	1,834,091,043	未 収 金	1,193,302,421	13,356,092,385	
	920,000	920,000	貸 倒 引 当 金	1,441,000	2,361,000	1,441,000
106,895,236	2,363,619,587	302,141,372	貯 蔵 品	195,246,136	2,256,724,351	
	19,502,900	4,224,800	前 払 金	19,049,900	19,502,900	
	761,596,804	109,779,967	そ の 他 流 動 資 産	761,346,310	761,596,804	
	1,482,425,324	1,482,425,324	企 業 債 (長 期)	1,215,700,000	7,488,592,235	6,006,166,911
	78,637,381	47,386,470	リ ー ス 債 務 (長 期)		221,274,108	142,636,727
	249,421,627	235,583,231	引 当 金	335,218,627	2,497,738,627	2,248,317,000
	1,436,458,798	136,369,723	企 業 債 (短 期)	1,482,425,324	2,918,884,122	1,482,425,324
	36,808,011	3,940,651	リ ー ス 債 務 (短 期)	47,386,470	84,194,481	47,386,470
	15,951,623,745	1,954,815,751	未 払 金	2,050,252,029	17,617,476,842	1,665,853,097
	401,219,000		引 当 金	382,422,000	783,641,000	382,422,000
	26,248,185	26,099,896	そ の 他 流 動 負 債	3,480,171	26,248,185	
	1,099,665	1,099,665	預 り 金	1,099,665	1,099,665	
	596,760	596,760	長 期 前 受 金		666,846,435	666,249,675
251,245,643	251,727,065	40,750,336	長期前受金収益化累計額	481,422	481,422	
			資 本 金		8,495,684,728	8,495,684,728
			資 本 剰 余 金	514,000	101,254,712	101,254,712
1,436,929,236	1,436,929,236		利 益 剰 余 金			
	794,693,905	84,223,715	医 業 収 益	1,273,151,681	13,619,077,575	12,824,383,670
	16,342,816	13,463,130	医 業 外 収 益	660,314,239	3,197,445,838	3,181,103,022
13,562,953,550	13,676,501,540	2,285,197,824	医 業 費 用	110,547,034	113,547,990	
831,606,211	831,606,211	670,723,696	医 業 外 費 用			
41,607,491	41,607,491	1,584,232	特 別 損 失			
55,782,338,820	109,734,919,242	12,655,402,126	合 計	12,655,402,126	109,734,919,242	55,782,338,820

決算に関する諸分析

表1. 科別入院収益

年 度 科 別	令 和 4 年 度			令 和 3 年 度		
	患 者 数	診 療 収 入	患者1人1日当り 診 療 収 入	患 者 数	診 療 収 入	患者1人1日当り 診 療 収 入
	人	千円	円	人	千円	円
代 謝 ・ 内 分 泌 内 科	1,266	60,157	47,517	1,115	51,064	45,797
血 液 内 科	5,174	452,412	87,440	6,287	448,292	71,305
リ ウ マ チ 科	2,055	87,617	42,636	—	—	—
腫 瘍 内 科	6,345	358,161	56,448	7,139	386,672	54,163
緩 和 ケ ア 内 科	2,863	152,737	53,349	2,647	139,350	52,645
内 科	—	—	—	140	6,284	44,886
神 経 内 科	—	—	—	—	—	—
消 化 器 内 科	13,908	808,528	58,134	11,976	646,001	53,941
呼 吸 器 内 科 ・ 外 科	16,829	1,339,434	79,591	12,895	925,296	71,756
循 環 器 内 科	10,806	1,288,937	119,280	9,933	1,065,537	107,272
外 科 ・ 消 化 器 外 科	8,432	677,547	80,354	8,303	637,022	76,722
乳 腺 外 科	1,130	107,577	95,201	1,015	98,345	96,892
脳 神 経 外 科	6,139	446,821	72,784	6,737	415,479	61,671
心 臓 血 管 外 科	3,472	467,887	134,760	2,125	329,557	155,086
整 形 外 科	6,040	475,684	78,756	5,705	460,085	80,646
形 成 外 科	1,587	86,421	54,456	1,638	77,280	47,179
小 児 科	933	54,260	58,156	1,365	73,787	54,056
産 婦 人 科	3,450	276,042	80,012	3,686	270,061	73,267
耳 鼻 咽 喉 科	4,030	300,459	74,556	3,873	250,586	64,701
眼 科	199	17,941	90,156	136	14,226	104,603
皮 膚 科	238	15,906	66,832	228	13,266	58,184
泌 尿 器 科	4,491	266,773	59,402	4,003	232,346	58,043
腎 臓 内 科	—	—	—	—	—	—
精 神 科	—	—	—	—	—	—
放射線科・放射線治療科	—	—	—	—	—	—
麻 酔 科	—	—	—	—	—	—
リハビリテーション科	—	—	—	—	—	—
歯 科 口 腔 外 科	1,373	96,727	70,449	1,430	77,890	54,469
救 急 科	196	47,633	243,026	143	23,196	162,210
合 計	100,956	7,885,661	78,110	92,519	6,641,622	71,787

表2. 科別外来収益

年 度 科 別	令 和 4 年 度			令 和 3 年 度		
	患 者 数	診 療 収 入	患者1人1日当り 診 療 収 入	患 者 数	診 療 収 入	患者1人1日当り 診 療 収 入
	人	千円	円	人	千円	円
代 謝 ・ 内 分 泌 内 科	10,533	189,265	17,969	11,405	202,602	17,764
血 液 内 科	10,787	547,081	50,717	14,526	594,856	40,951
リ ウ マ チ 科	6,221	108,282	17,406	—	—	—
腫 瘍 内 科	12,240	878,167	71,746	11,568	875,992	75,725
緩 和 ケ ア 内 科	308	1,067	3,464	389	1,379	3,545
内 科	165	2,741	16,612	475	3,439	7,240
神 経 内 科	1,693	12,537	7,405	1,875	14,367	7,662
消 化 器 内 科	18,362	375,694	20,460	18,373	368,354	20,049
呼 吸 器 内 科 ・ 外 科	15,207	472,746	31,087	14,886	509,008	34,194
循 環 器 内 科	19,458	373,456	19,193	21,310	405,748	19,040
外 科 ・ 消 化 器 外 科	6,378	69,494	10,896	6,284	76,493	12,173
乳 腺 外 科	4,292	107,083	24,949	4,415	124,620	28,227
脳 神 経 外 科	4,999	50,501	10,102	4,847	46,211	9,534
心 臓 血 管 外 科	2,477	19,970	8,062	2,089	16,457	7,878
整 形 外 科	9,609	94,870	9,873	8,938	93,829	10,498
形 成 外 科	6,263	49,742	7,942	6,690	52,167	7,798
小 児 科	9,214	94,864	10,296	8,432	85,186	10,103
産 婦 人 科	8,566	73,352	8,563	8,163	83,176	10,189
耳 鼻 咽 喉 科	12,601	104,649	8,305	12,188	106,630	8,749
眼 科	6,646	116,205	17,485	5,995	95,667	15,958
皮 膚 科	9,159	82,714	9,031	9,476	75,156	7,931
泌 尿 器 科	14,265	214,501	15,037	13,772	206,145	14,968
腎 臓 内 科	3,518	38,310	10,890	3,412	38,822	11,378
精 神 科	3,016	15,321	5,080	2,769	13,301	4,804
放 射 線 科 ・ 放 射 線 治 療 科	7,240	167,296	23,107	4,571	136,395	29,839
麻 酔 科	38	203	5,342	16	29	1,813
リ ハ ビ リ テ ー シ ョ ン 科	741	7,775	10,493	553	7,677	13,882
歯 科 口 腔 外 科	11,682	77,621	6,644	12,279	82,025	6,680
救 急 科	9,225	200,680	21,754	8,699	178,366	20,504
合 計	224,903	4,546,187	20,214	218,395	4,494,097	20,578

表3. 入院収益内訳

<div> <div>年 度</div> <div>項 目</div> </div>	令 和 4 年 度			令 和 3 年 度			備 考
	金 額	構成比	患者1人1日当り 診 療 収 入	金 額	構成比	患者1人1日当り 診 療 収 入	
	千円	%	円	千円	%	円	
初 診 料	8,382	0.11	83	9,091	0.14	98	令和4年度入院患者数 100,956 人
投 薬 料	42,486	0.54	421	47,020	0.71	508	
注 射 料	208,170	2.64	2,062	125,109	1.88	1,352	
検 査 料	154,131	1.95	1,527	142,416	2.15	1,539	
X 線 料	18,652	0.24	185	16,804	0.25	182	
処 置 料	32,451	0.41	321	31,408	0.47	340	令和3年度入院患者数 92,519 人
手 術 料	2,208,376	28.00	21,875	1,870,068	28.16	20,213	
指 導 料	68,347	0.87	677	65,847	0.99	712	
在 宅 料	9,655	0.12	96	9,938	0.15	107	
理学療法他	184,394	2.34	1,826	180,825	2.72	1,954	
食事療養料	146,079	1.85	1,447	132,005	1.99	1,427	患者1人1日当り収入 収入額÷患者数
入 院 料	4,777,269	60.58	47,320	3,983,731	59.98	43,059	
分 娩 料	27,269	0.35	270	27,360	0.41	296	
計	7,885,661	100.00	78,110	6,641,622	100.00	71,787	

表4. 外来収益内訳

<div> <div>年 度</div> <div>項 目</div> </div>	令 和 4 年 度			令 和 3 年 度			備 考
	金 額	構成比	患者1人1日当り 診療収入	金 額	構成比	患者1人1日当り 診療収入	
	千円	%	円	千円	%	円	
初 診 料	92,385	2.03	411	88,065	1.96	403	令和4年度外来患者数 224,903 人
再 診 料	126,575	2.78	563	134,761	3.00	617	
投 薬 料	50,095	1.10	223	86,580	1.93	396	
注 射 料	1,759,811	38.71	7,825	1,774,587	39.49	8,126	
検 査 料	1,070,721	23.55	4,761	1,058,717	23.56	4,848	
X 線 料	611,861	13.46	2,720	594,755	13.23	2,723	令和3年度外来患者数 218,395 人
処 置 料	41,948	0.92	186	42,145	0.94	193	
手 術 料	156,593	3.45	696	153,070	3.40	701	
指 導 料	226,636	4.99	1,008	173,761	3.87	796	
在 宅 料	204,686	4.50	910	214,581	4.77	983	
処方せん料他	204,876	4.51	911	173,075	3.85	792	患者1人1日当り収入 収入額÷患者数
計	4,546,187	100.00	20,214	4,494,097	100.00	20,578	

表5. 入院、外来収益科別収入 (単位:千円)

区 分		初 診 料	再 診 料	投 薬 料	注 射 料	検 査 料	X 線 料	処 置 料	手 術 料	自 費	指 導 料	在 宅 料	処方せん料他	食 事 療 養 料	入 院 料	分 娩 料	計	室 料 差 額	合 計
代 謝 ・ 内 分 泌 内 科	外 来	1,022	5,504	26	27,104	66,438	6,424	2			3,509	74,313	4,923				189,265		189,265
	入 院	89		288	82	1,117	294	79	211		1,112	471	1,276	2,020	53,118		60,157	706	60,863
	計	1,111	5,504	314	27,186	67,555	6,718	81	211		4,621	74,784	6,199	2,020	53,118		249,422	706	250,128
血 液 内 科	外 来	779	5,763	36,165	336,751	80,304	16,466	440	49,397		15,621	1,730	3,665				547,081		547,081
	入 院	117		5,343	12,395	4,461	546	403	41,276		2,749	276	5,397	8,384	371,065		452,412	3,695	456,107
	計	896	5,763	41,508	349,146	84,765	17,012	843	90,673		18,370	2,006	9,062	8,384	371,065		999,493	3,695	1,003,188
リ ウ マ チ 科	外 来	571	3,331	4	37,799	47,734	8,861	3	112		3,135	4,249	2,483				108,282		108,282
	入 院	48		563	2,590	1,824	281	118	386		639	98	2,363	3,388	75,319		87,617	333	87,950
	計	619	3,331	567	40,389	49,558	9,142	121	498		3,774	4,347	4,846	3,388	75,319		195,899	333	196,232
腫 瘍 内 科	外 来	267	4,031	2,684	678,819	77,787	58,971	946	1,355		42,771	5,972	4,564				878,167		878,167
	入 院	75		2,795	29,229	7,033	1,143	2,251	9,000		4,098	1,096	43,996	9,972	247,473		358,161	3,660	361,821
	計	342	4,031	5,479	708,048	84,820	60,114	3,197	10,355		46,869	7,068	48,560	9,972	247,473		1,236,328	3,660	1,239,988
緩 和 ケ ア 内 科	外 来	109	135	11	11	202	171	2			230	85	111				1,067		1,067
	入 院			556		657	2					320	1,387	3,356	146,459		152,737	1,686	154,423
	計	109	135	567	11	859	173	2			230	405	1,498	3,356	146,459		153,804	1,686	155,490
内 科	外 来	114	79		55	1,657	680	2	50		75		29				2,741		2,741
	入 院																		
	計	114	79		55	1,657	680	2	50		75		29				2,741		2,741
神 経 内 科	外 来	241	973	3	13	4,692	3,885	7			1,990	137	596				12,537		12,537
	入 院																		
	計	241	973	3	13	4,692	3,885	7			1,990	137	596				12,537		12,537
消 化 器 内 科	外 来	4,535	9,970	50	124,276	149,738	44,571	6,751	14,447		15,858	1,122	4,376				375,694		375,694
	入 院	1,289		2,907	12,714	24,078	2,274	3,363	134,242		7,958	1,012	8,005	16,037	594,649		808,528	8,185	816,713
	計	5,824	9,970	2,957	136,990	173,816	46,845	10,114	148,689		23,816	2,134	12,381	16,037	594,649		1,184,222	8,185	1,192,407
呼 吸 器 内 科 ・ 外 科	外 来	2,586	8,459	526	216,298	62,101	85,374	317	53		9,891	82,089	5,052				472,746		472,746
	入 院	1,898		11,564	99,782	39,300	3,780	2,631	88,310		9,281	3,937	25,119	26,874	1,026,958		1,339,434	11,006	1,350,440
	計	4,484	8,459	12,090	316,080	101,401	89,154	2,948	88,363		19,172	86,026	30,171	26,874	1,026,958		1,812,180	11,006	1,823,186
循 環 器 内 科	外 来	3,638	11,331	242	77,563	175,427	68,645	820	230		19,246	9,231	7,083				373,456		373,456
	入 院	988		11,124	1,605	27,331	1,311	5,860	629,315		10,564	1,576	11,164	17,371	570,728		1,288,937	9,646	1,298,583
	計	4,626	11,331	11,366	79,168	202,758	69,956	6,680	629,545		29,810	10,807	18,247	17,371	570,728		1,662,393	9,646	1,672,039
外 科 ・ 消 化 器 外 科	外 来	896	3,556	4	120	25,029	29,006	638	909		8,081	228	1,027				69,494		69,494
	入 院	576		768	3,879	8,890	1,421	616	299,883		6,240	294	6,573	9,349	339,058		677,547	7,684	685,231
	計	1,472	3,556	772	3,999	33,919	30,427	1,254	300,792		14,321	522	7,600	9,349	339,058		747,041	7,684	754,725
乳 腺 外 科	外 来	642	2,342	2	55,322	21,061	17,361	106	2,166		5,676	20	2,385				107,083		107,083
	入 院			122	34	3,650	16	5	54,049		1,854		752	1,522	45,573		107,577	1,952	109,529
	計	642	2,342	124	55,356	24,711	17,377	111	56,215		7,530	20	3,137	1,522	45,573		214,660	1,952	216,612
脳 神 経 外 科	外 来	1,323	2,372		8,274	2,937	32,232	6			2,010	72	1,275				50,501		50,501
	入 院	992		1,074	758	6,329	3,286	856	106,194		4,063	107	30,176	9,090	283,896		446,821	2,660	449,481
	計	2,315	2,372	1,074	9,032	9,266	35,518	862	106,194		6,073	179	31,451	9,090	283,896		497,322	2,660	499,982
心 臓 血 管 外 科	外 来	544	1,304		4	11,683	5,205	18			755	14	443				19,970		19,970
	入 院	75		1,230	1,475	2,998	1,097	8,221	285,967		1,553	58	5,355	5,424	154,434		467,887	4,167	472,054
	計	619	1,304	1,230	1,479	14,681	6,302	8,239	285,967		2,308	72	5,798	5,424	154,434		487,857	4,167	492,024
整 形 外 科	外 来	1,406	5,710	3	30,644	16,155	30,406	1,277	2,333		2,164	1,318	3,454				94,870		94,870
	入 院	489		833	1,759	4,386	824	1,268	229,774		4,018	155	19,036	10,352	202,790		475,684	4,280	479,964
	計	1,895	5,710	836	32,403	20,541	31,230	2,545	232,107		6,182	1,473	22,490	10,352	202,790		570,554	4,280	574,834

区 分		初 診 料	再 診 料	投 薬 料	注 射 料	検 査 料	X 線 料	処 置 料	手 術 料	自 費	指 導 料	在 宅 料	処方せん料他	食事療養料	入 院 料	分 娩 料	計	室 料 差 額	合 計
形成外科	外 来	2,795	3,758	17	2,099	14,829	3,968	3,475	15,100		1,225	928	1,548				49,742		49,742
	入 院	44		278	158	865	65	4,042	24,034		881	68	959	2,804	52,223		86,421	2,113	88,534
	計	2,839	3,758	295	2,257	15,694	4,033	7,517	39,134		2,106	996	2,507	2,804	52,223		136,163	2,113	138,276
小児科	外 来	16,462	5,644	4,720	2,127	32,907	1,685	183	59		17,124	7,364	6,589				94,864		94,864
	入 院	650		202	87	1,255	23		40		674		26	972	50,331		54,260	166	54,426
	計	17,112	5,644	4,922	2,214	34,162	1,708	183	99		17,798	7,364	6,615	972	50,331		149,124	166	149,290
産婦人科	外 来	2,598	5,176	80	4,392	43,405	10,011	897	858		4,174	23	1,738				73,352		73,352
	入 院	92		807	1,812	5,763	202	153	89,693		2,809	59	1,550	4,728	141,105	27,269	276,042	3,766	279,808
	計	2,690	5,176	887	6,204	49,168	10,213	1,050	90,551		6,983	82	3,288	4,728	141,105	27,269	349,394	3,766	353,160
耳鼻咽喉科	外 来	4,322	6,717	83	2,738	51,078	31,324	404	1,241		2,491	696	3,555				104,649		104,649
	入 院	373		745	34,870	3,979	263	320	83,391		4,062	64	12,113	5,305	154,974		300,459	4,170	304,629
	計	4,695	6,717	828	37,608	55,057	31,587	724	84,632		6,553	760	15,668	5,305	154,974		405,108	4,170	409,278
眼科	外 来	653	3,864	9	42,657	31,757	413	2,199	30,992		693		2,968				116,205		116,205
	入 院	9		60	12	102	5	111	9,813		291	7		252	7,279		17,941	352	18,293
	計	662	3,864	69	42,669	31,859	418	2,310	40,805		984	7	2,968	252	7,279		134,146	352	134,498
皮膚科	外 来	3,628	5,367	7	33,783	21,301	1,521	909	6,510		3,946	1,104	4,638				82,714		82,714
	入 院	20		275	1,486	695	136	4	3,204		211		59	364	9,452		15,906	217	16,123
	計	3,648	5,367	282	35,269	21,996	1,657	913	9,714		4,157	1,104	4,697	364	9,452		98,620	217	98,837
泌尿器科	外 来	1,633	8,231	26	70,920	54,162	36,483	3,481	9,159		10,007	13,624	6,775				214,501		214,501
	入 院	142		658	1,706	4,498	287	226	78,672		3,707	57	6,238	6,532	164,050		266,773	5,338	272,111
	計	1,775	8,231	684	72,626	58,660	36,770	3,707	87,831		13,714	13,681	13,013	6,532	164,050		481,274	5,338	486,612
腎臓内科	外 来	263	1,862	3	4,720	14,997	872	13,073			1,550	23	947				38,310		38,310
	入 院																		
	計	263	1,862	3	4,720	14,997	872	13,073			1,550	23	947				38,310		38,310
精神科	外 来	282	2,001	2		252	2,176				267	76	10,265				15,321		15,321
	入 院																		
	計	282	2,001	2		252	2,176				267	76	10,265				15,321		15,321
放射線治療科・科	外 来	3,772	4,075	1	1	1,252	45,652	87			5,714		106,742				167,296		167,296
	入 院																		
	計	3,772	4,075	1	1	1,252	45,652	87			5,714		106,742				167,296		167,296
麻酔科	外 来	18	23			84					60		18				203		203
	入 院																		
	計	18	23			84					60		18				203		203
リハビリ科	外 来	6	511			323					337		6,598				7,775		7,775
	入 院																		
	計	6	511			323					337		6,598				7,775		7,775
歯科口腔外科	外 来	6,462	7,224	56	173	9,763	20,260	3,665	12,112		15,634		2,272				77,621		77,621
	入 院	22		293	1,625	2,406	1,151	1,127	40,632		1,008		2,850	1,927	43,686		96,727	1,989	98,716
	計	6,484	7,224	349	1,798	12,169	21,411	4,792	52,744		16,642		5,122	1,927	43,686		174,348	1,989	176,337
救急科	外 来	30,818	7,262	5,371	3,148	51,666	49,238	2,240	9,510		32,402	268	8,757				200,680		200,680
	入 院	394		1	112	2,514	245	797	290		575			56	42,649		47,633	82	47,715
	計	31,212	7,262	5,372	3,260	54,180	49,483	3,037	9,800		32,977	268	8,757	56	42,649		248,313	82	248,395
合計	外 来	92,385	126,575	50,095	1,759,811	1,070,721	611,861	41,948	156,593		226,636	204,686	204,876				4,546,187		4,546,187
	入 院	8,382		42,486	208,170	154,131	18,652	32,451	2,208,376		68,347	9,655	184,394	146,079	4,777,269	27,269	7,885,661	77,853	7,963,514
	計	100,767	126,575	92,581	1,967,981	1,224,852	630,513	74,399	2,364,969		294,983	214,341	389,270	146,079	4,777,269	27,269	12,431,848	77,853	12,509,701

表6.費用別構成

年 度 費 用		令 和 4 年 度			令 和 3 年 度		
		金 額	構 成 比	対医業収益	金 額	構 成 比	対医業収益
		千円	%	%	千円	%	%
1. 職 員 給 与 費	(1) 基 本 給	2,384,755	16.5	18.6	2,342,858	17.2	20.3
	(2) 手 当	2,125,330	14.7	16.6	2,109,298	15.5	18.3
	(3) 報 酬	746,757	5.2	5.8	746,597	5.5	6.5
	(4) 退 職 給 付 費	335,219	2.3	2.6	260,428	1.9	2.3
	(5) 法 定 福 利 費	908,158	6.3	7.1	904,824	6.7	7.8
	計	6,500,219	45.0	50.7	6,364,005	46.8	55.2
2. 修 繕 費		115,467	0.8	0.9	86,732	0.6	0.7
3. 医 療 材 料 費	(1) ア. 投 薬	147,532	1.0	1.2	171,242	1.3	1.5
	イ. 注 射	1,954,648	13.6	15.2	1,764,286	12.9	15.3
	小 計	2,102,180	14.6	16.4	1,935,528	14.2	16.8
	(2) その他医療材料費	1,822,820	12.6	14.2	1,588,019	11.6	13.7
	計	3,925,000	27.2	30.6	3,523,547	25.8	30.5
4. 給 食 材 料 費		71,760	0.5	0.6	66,800	0.5	0.6
5. 支 払 利 息		143,978	1.0	1.1	181,902	1.3	1.6
うち 企 業 債 利 息		143,353	1.0	1.1	181,848	1.3	1.6
6. 減 価 償 却 費		721,107	5.0	5.6	684,626	5.0	5.9
7. そ の 他		2,917,029	20.2	22.8	2,716,853	19.9	23.5
8. 特 別 損 失		41,608	0.3	0.3	8,705	0.1	0.1
合 計		14,436,168	100.0	112.6	13,633,170	100.0	118.1

※分析は地方公営企業決算状況調査(決算統計)に準拠

表7.医業収益に対する医業費用

年 度 科 目	平 成 30 年 度		令 和 元 年 度		令 和 2 年 度		令 和 3 年 度		令 和 4 年 度	
	決 算 額	比 率	決 算 額	比 率	決 算 額	比 率	決 算 額	比 率	決 算 額	比 率
	千円	%	千円	%	千円	%	千円	%	千円	%
1. 医 業 収 益	12,946,239	100.0	12,788,761	100.0	11,427,077	100.0	11,541,166	100.0	12,824,384	100.0
2. 医 業 費 用	12,808,791	98.9	13,041,269	102.0	12,754,440	111.6	12,818,356	111.1	13,562,954	105.8
(1) 職 員 給 与 費	6,020,294	46.5	6,259,594	48.9	6,424,441	56.2	6,364,005	55.2	6,500,219	50.7
(ア) 基 本 給	2,252,415	17.4	2,268,394	17.7	2,345,740	20.5	2,342,858	20.3	2,384,755	18.6
(イ) 手 当	1,930,117	14.9	1,988,262	15.5	2,249,686	19.7	2,109,298	18.3	2,125,330	16.6
(ウ) 賃 金	888,695	6.9	898,914	7.0	—	—	—	—	—	—
(エ) 報 酬	—	—	—	—	673,196	5.9	746,597	6.5	746,757	5.8
(オ) 退職給付費	153,293	1.2	289,803	2.3	241,503	2.1	260,428	2.3	335,219	2.6
(カ) 法定福利費	795,774	6.1	814,221	6.4	914,316	8.0	904,824	7.8	908,158	7.1
(2) 医 療 材 料 費	3,783,174	29.2	3,874,986	30.3	3,444,824	30.2	3,523,547	30.5	3,925,000	30.6
(ア) 薬 品 費	2,224,882	17.2	2,303,478	18.0	1,909,941	16.7	1,935,528	16.8	2,102,180	16.4
(イ) そ の 他 医療材料費	1,558,292	12.0	1,571,508	12.3	1,534,883	13.5	1,588,019	13.7	1,822,820	14.2
(3) 経 費	1,967,532	15.2	1,990,483	15.6	2,102,898	18.4	2,119,274	18.4	2,277,023	17.8
(ア) 委 託 料	1,325,498	10.2	1,361,373	10.6	1,426,332	12.5	1,453,316	12.6	1,531,223	11.9
(4) 減 価 償 却 費	873,499	6.7	759,150	5.9	655,982	5.7	684,626	5.9	721,107	5.6
(5) その他医業費用	164,292	1.3	157,056	1.3	126,295	1.1	126,904	1.1	139,605	1.1

※分析は地方公営企業決算状況調査(決算統計)に準拠

表8. 業務分析表

項 目		算 式	令 和 4 年 度	令 和 3 年 度
外 来 入 院 患 者 比 率		$\frac{\text{年 延 外 来 患 者 数 (人) (224,903)}}{\text{年 延 入 院 患 者 数 (人) (100,956)}} \times 100$	222.8 %	236.1 %
1 日 平 均 患 者 数	(入 院)	$\frac{\text{年 延 入 院 患 者 数 (人) (100,956)}}{\text{診 療 日 数 (日) (365)}}$	276.6 人	253.5 人
	(外 来)	$\frac{\text{年 延 外 来 患 者 数 (人) (224,903)}}{\text{診 療 日 数 (日) (243)}}$	925.5 人	902.5 人
職 員 1 人 1 日 当 り 患 者 数	(医 師)	$\frac{\text{年 延 入 院 外 来 患 者 数 (人) (325,859)}}{\text{年 延 医 師 数 (人) (44,570)}}$	7.3 人	6.9 人
		$\frac{\text{年 延 入 院 患 者 数 (人) (100,956)}}{\text{年 延 医 師 数 (人) (44,570)}}$	2.3 人	2.0 人
		$\frac{\text{年 延 外 来 患 者 数 (人) (224,903)}}{\text{年 延 医 師 数 (人) (44,570)}}$	5.0 人	4.9 人
	(看 護 師)	$\frac{\text{年 延 入 院 外 来 患 者 数 (人) (325,859)}}{\text{年 延 看 護 部 門 職 員 数 (人) (153,974)}}$	2.1 人	2.0 人
		$\frac{\text{年 延 入 院 患 者 数 (人) (100,956)}}{\text{年 延 看 護 部 門 職 員 数 (人) (153,974)}}$	0.6 人	0.6 人
		$\frac{\text{年 延 外 来 患 者 数 (人) (224,903)}}{\text{年 延 看 護 部 門 職 員 数 (人) (153,974)}}$	1.5 人	1.4 人
患 者 1 人 1 日 当 り 診 療 収 入		$\frac{\text{入 院 外 来 収 益 (千円) (12,431,848)}}{\text{年 延 入 院 外 来 患 者 数 (人) (325,859)}} \times 1,000$	38,151 円	35,816 円
	(入 院)	$\frac{\text{入 院 収 益 (千円) (7,885,661)}}{\text{年 延 入 院 患 者 数 (人) (100,956)}} \times 1,000$	78,110 円	71,787 円
	(外 来)	$\frac{\text{外 来 収 益 (千円) (4,546,187)}}{\text{年 延 外 来 患 者 数 (人) (224,903)}} \times 1,000$	20,214 円	20,578 円
患 者 1 人 1 日 当 り 薬 品 収 入		$\frac{\text{薬 品 収 入 (千円) (2,060,562)}}{\text{年 延 入 院 外 来 患 者 数 (人) (325,859)}} \times 1,000$	6,323 円	6,540 円
	(投 薬)	$\frac{\text{投 薬 薬 品 収 入 (千円) (92,581)}}{\text{年 延 入 院 外 来 患 者 数 (人) (325,859)}} \times 1,000$	284 円	430 円
	(注 射)	$\frac{\text{注 射 薬 品 収 入 (千円) (1,967,981)}}{\text{年 延 入 院 外 来 患 者 数 (人) (325,859)}} \times 1,000$	6,039 円	6,110 円
患 者 1 人 1 日 当 り 薬 品 費		$\frac{\text{薬 品 費 (千円) (2,102,180)}}{\text{年 延 入 院 外 来 患 者 数 (人) (325,859)}} \times 1,000$	6,451 円	6,225 円
	(投 薬)	$\frac{\text{投 薬 薬 品 費 (千円) (147,532)}}{\text{年 延 入 院 外 来 患 者 数 (人) (325,859)}} \times 1,000$	453 円	551 円
	(注 射)	$\frac{\text{注 射 薬 品 費 (千円) (1,954,648)}}{\text{年 延 入 院 外 来 患 者 数 (人) (325,859)}} \times 1,000$	5,998 円	5,675 円

項 目		算 式	令 和 4 年 度	令 和 3 年 度
薬品使用効率	(投薬)	$\frac{\text{投 薬 薬 品 収 入 (千円) (92,581)}}{\text{投 薬 薬 品 払 出 原 価 (千円) (147,532)}} \times 100$	62.8 %	78.0 %
	(注射)	$\frac{\text{注 射 薬 品 収 入 (千円) (1,967,981)}}{\text{注 射 薬 品 払 出 原 価 (千円) (1,954,648)}} \times 100$	100.7 %	107.7 %
入院患者1人1日当り給食材料費		$\frac{\text{患 者 給 食 材 料 費 (千円) (71,760)}}{\text{年 延 入 院 患 者 数 (人) (100,956)}} \times 1,000$	711 円	722 円
医薬材料消費率		$\frac{\text{医 薬 材 料 費 (千円) (3,925,000)}}{\text{入 院 外 来 収 益 (千円) (12,431,848)}} \times 100$	31.6 %	31.6 %
診療収入に対する割合	(投薬注射収入)	$\frac{\text{投 薬 注 射 収 入 (千円) (2,060,562)}}{\text{入 院 外 来 収 益 (千円) (12,431,848)}} \times 100$	16.6 %	18.3 %
	(検査収入)	$\frac{\text{検 査 収 入 (千円) (1,224,852)}}{\text{入 院 外 来 収 益 (千円) (12,431,848)}} \times 100$	9.9 %	10.8 %
	(X線収入)	$\frac{\text{X 線 収 入 (千円) (630,513)}}{\text{入 院 外 来 収 益 (千円) (12,431,848)}} \times 100$	5.1 %	5.5 %
医業収益に対する割合	(医薬材料費)	$\frac{\text{医 薬 材 料 費 (千円) (3,925,000)}}{\text{医 業 収 益 (千円) (12,824,384)}} \times 100$	30.6 %	30.5 %
	(職員給与費)	$\frac{\text{職 員 給 与 費 (千円) (6,500,219)}}{\text{医 業 収 益 (千円) (12,824,384)}} \times 100$	50.7 %	55.2 %
患者100人当り検査件数		$\frac{\text{年 間 検 査 件 数 (件) (2,401,818)}}{\text{年 延 入 院 外 来 患 者 数 (人) (325,859)}} \times 100$	737.1 件	728.1 件
患者100人当りX線件数		$\frac{\text{年 間 X 線 件 数 (件) (91,947)}}{\text{年 延 入 院 外 来 患 者 数 (人) (325,859)}} \times 100$	28.2 件	27.6 件
検査技師1人当り検査件数		$\frac{\text{年 間 検 査 件 数 (件) (2,401,818)}}{\text{年 度 末 検 査 技 師 数 (人) (32.5)}}$	73,902 件	65,239 件
検査技師1人当り検査収入		$\frac{\text{検 査 収 入 (千円) (1,224,852)}}{\text{年 度 末 検 査 技 師 数 (人) (32.5)}}$	37,688 千円	34,615 千円
患者1人当り検査収入		$\frac{\text{検 査 収 入 (千円) (1,224,852)}}{\text{年 延 入 院 外 来 患 者 数 (人) (325,859)}} \times 1,000$	3,759 円	3,863 円
X線技師1人当りX線件数		$\frac{\text{年 間 X 線 件 数 (件) (91,947)}}{\text{年 度 末 X 線 技 師 数 (人) (22.2)}}$	4,142 件	4,189 件
X線技師1人当りX線収入		$\frac{\text{X 線 収 入 (千円) (630,513)}}{\text{年 度 末 X 線 技 師 数 (人) (22.2)}}$	28,401 千円	29,832 千円
患者1人当りX線収入		$\frac{\text{X 線 収 入 (千円) (630,513)}}{\text{年 延 入 院 外 来 患 者 数 (人) (325,859)}} \times 1,000$	1,935 円	1,967 円
室 料 差 額 (入院収益に対する室料差額収入の割合)		$\frac{\text{室 料 差 額 収 入 (千円) (77,853)}}{\text{入 院 収 益 (千円) (7,885,661)}} \times 100$	1.0 %	1.3 %

項 目	算 式	令 和 4 年 度	令 和 3 年 度
室 料 差 額 (経常収益に対する室料差額収入の割合)	$\frac{\text{室 料 差 額 収 入 (千円) (77,853)}}{\text{医 業 収 益 (千円) (12,824,384)} + \text{+ 医 業 外 収 益 (千円) (3,181,103)}} \times 100$	0.5 %	0.6 %
病 床 利 用 率	$\frac{\text{年 延 入 院 患 者 数 (人) (100,956)}}{\text{年 延 病 床 数 (床) (146,000)}} \times 100$	69.1 %	63.4 %
平 均 在 院 日 数	$\left\{ \begin{array}{l} \text{年 延 在 院 患 者 数 (人) (92,723)} \\ \text{年 間 新 入 院 患 者 数 (人) (8,227)} \\ \text{+ 年 間 退 院 患 者 数 (人) (8,233)} \end{array} \right\} \times 1/2$	11.3 日	10.7 日
職 員 1 人 1 日 当 り 診 療 収 入	$\frac{\text{入 院 外 来 収 益 (千円) (12,431,848)}}{\text{年 延 医 師 数 (人) (44,570)}}$	279 千円	248 千円
	$\frac{\text{入 院 外 来 収 益 (千円) (12,431,848)}}{\text{年 延 看 護 部 門 職 員 数 (人) (153,974)}}$	81 千円	71 千円
病 床 100 床 当 り 職 員 数	$\frac{\text{年 度 末 医 師 数 (人) (214.7)}}{\text{年 度 末 病 床 数 (床) (400)}} \times 100$	53.7 人	53.4 人
	$\frac{\text{年 度 末 看 護 部 門 職 員 数 (人) (422.0)}}{\text{年 度 末 病 床 数 (床) (400)}} \times 100$	105.5 人	107.1 人
	$\frac{\text{年 度 末 薬 剤 部 門 職 員 数 (人) (22.0)}}{\text{年 度 末 病 床 数 (床) (400)}} \times 100$	5.5 人	5.4 人
	$\frac{\text{年 度 末 事 務 部 門 職 員 数 (人) (72.9)}}{\text{年 度 末 病 床 数 (床) (400)}} \times 100$	18.2 人	18.1 人
	$\frac{\text{年 度 末 給 食 部 門 職 員 数 (人) (6.0)}}{\text{年 度 末 病 床 数 (床) (400)}} \times 100$	1.5 人	1.5 人
	$\frac{\text{年 度 末 X 線 部 門 職 員 数 (人) (22.2)}}{\text{年 度 末 病 床 数 (床) (400)}} \times 100$	5.6 人	5.1 人
	$\frac{\text{年 度 末 臨 床 検 査 部 門 職 員 数 (人) (32.5)}}{\text{年 度 末 病 床 数 (床) (400)}} \times 100$	8.1 人	8.7 人
	$\frac{\text{年 度 末 そ の 他 職 員 数 (人) (60.0)}}{\text{年 度 末 病 床 数 (床) (400)}} \times 100$	15.0 人	14.7 人
	$\frac{\text{年 度 末 職 員 数 (人) (852.3)}}{\text{年 度 末 病 床 数 (床) (400)}} \times 100$	213.1 人	214.0 人

表9. 経営分析表

項 目	算 式 (千円)	令和4年度	令和3年度
固定資産構成比率	$\frac{\text{固定資産 (14,696,960)}}{\text{資産合計 (21,119,541)}} \times 100$	69.6 %	74.3 %
流動資産構成比率	$\frac{\text{流動資産 (6,422,581)}}{\text{資産合計 (21,119,541)}} \times 100$	30.4 %	25.7 %
固定負債構成比率	$\frac{\text{固定負債 (8,397,120)}}{\text{負債資本合計 (21,119,541)}} \times 100$	39.8 %	44.7 %
流動負債構成比率	$\frac{\text{流動負債 (3,578,087)}}{\text{負債資本合計 (21,119,541)}} \times 100$	16.9 %	16.9 %
自己資本構成比率	$\frac{\text{資本金 (8,495,685)} + \text{剰余金 (233,645)} + \text{繰延収益 (415,004)}}{\text{負債資本合計 (21,119,541)}} \times 100$	43.3 %	38.4 %
固 定 比 率	$\frac{\text{固定資産 (14,696,960)}}{\text{資本金 (8,495,685)} + \text{剰余金 (233,645)} + \text{繰延収益 (415,004)}} \times 100$	160.7 %	193.6 %
流 動 比 率	$\frac{\text{流動資産 (6,422,581)}}{\text{流動負債 (3,578,087)}} \times 100$	179.5 %	151.9 %
現 金 預 金 比 率	$\frac{\text{現金預金 (3,473,590)}}{\text{流動負債 (3,578,087)}} \times 100$	97.1 %	76.0 %
当 座 比 率	$\frac{\text{現金預金 (3,473,590)} + \left\{ \text{未収金 (2,843,537)} - \text{貸倒引当金 (1,441)} \right\}}{\text{流動負債 (3,578,087)}} \times 100$	176.5 %	148.5 %
固定資産対長期資本比率	$\frac{\text{固定資産 (14,696,960)}}{\text{資本金 (8,495,685)} + \text{剰余金 (233,645)} + \text{固定負債 (8,397,120)} + \text{繰延収益 (415,004)}} \times 100$	83.8 %	89.5 %
自己資本回転率	$\frac{\text{医業収益 (12,824,384)}}{\left\{ \text{期首自己資本 (7,253,276)} + \text{期末自己資本 (9,144,334)} \right\}} \times 1/2$	1.6 回	1.9 回
固定資産回転率	$\frac{\text{医業収益 (12,824,384)}}{\left\{ \text{期首固定資産 (14,044,162)} + \text{期末固定資産 (14,696,960)} \right\}} \times 1/2$	0.9 回	0.8 回
流動資産回転率	$\frac{\text{医業収益 (12,824,384)}}{\left\{ \text{期首流動資産 (4,845,122)} + \text{期末流動資産 (6,422,581)} \right\}} \times 1/2$	2.3 回	2.9 回
未収金回転率	$\frac{\text{医業収益 (12,824,384)}}{\left\{ \text{期首未収金 (2,311,175)} + \text{期末未収金 (2,843,537)} \right\}} \times 1/2$	5.0 回	4.7 回
減価償却率	$\frac{\text{当年度減価償却費 (721,107)}}{\text{有形固定資産 (14,453,874)} + \text{無形固定資産 (1,108)} - \text{土地 (5,290,893)} + \text{当年度減価償却費 (721,107)}} \times 100$	7.3 %	7.4 %

項 目	算 式 (千円)	令 和 4 年 度	令 和 3 年 度
経 常 収 益 対 経 常 費 用 比 率	$\frac{\text{医 業 収 益 (12,824,384)} + \text{医 業 外 収 益 (3,181,103)}}{\text{医 業 費 用 (13,562,954)} + \text{医 業 外 費 用 (831,606)}} \times 100$	111.2 %	115.2 %
医 業 収 益 対 医 業 費 用 比 率	$\frac{\text{医 業 収 益 (12,824,384)}}{\text{医 業 費 用 (13,562,954)}} \times 100$	94.6 %	90.0 %
企 業 債 償 還 額 対 減 価 償 却 費 比 率	$\frac{\text{建 設 改 良 の た め の (1,436,459)}}{\text{当 年 度 減 価 償 却 費 (721,107) - 長 期 前 受 金 戻 入 (81,616)}} \times 100$	224.6 %	230.8 %
企 業 債 償 還 額 対 料 金 収 入 比 率	$\frac{\text{建 設 改 良 の た め の (1,436,459)}}{\text{料 金 収 入 (12,431,848)}} \times 100$	11.6 %	13.1 %
企 業 債 利 息 対 料 金 収 入 比 率	$\frac{\text{企 業 債 利 息 (143,353)}}{\text{料 金 収 入 (12,431,848)}} \times 100$	1.1 %	1.6 %
企 業 債 元 利 償 還 金 対 料 金 収 入 比 率	$\frac{\text{建 設 改 良 の た め の (1,579,812)}}{\text{料 金 収 入 (12,431,848)}} \times 100$	12.7 %	14.7 %
職 員 給 与 費 対 料 金 収 入 比 率	$\frac{\text{職 員 給 与 費 (6,500,219)} + \text{特 別 損 失 の う ち の (884)}}{\text{料 金 収 入 (12,431,848)}} \times 100$	52.3 %	57.2 %
医 業 収 益 対 経 常 収 益 比 率	$\frac{\text{医 業 収 益 (12,824,384)}}{\text{医 業 収 益 (12,824,384)} + \text{医 業 外 収 益 (3,181,103)}} \times 100$	80.1 %	73.6 %
損 益 勘 定 繰 入 金 対 経 常 収 益 比 率	$\frac{\text{損 益 勘 定 繰 入 金 (1,002,626)}}{\text{医 業 収 益 (12,824,384)} + \text{医 業 外 収 益 (3,181,103)}} \times 100$	6.3 %	6.5 %
損 益 勘 定 繰 入 金 対 総 費 用 比 率	$\frac{\text{損 益 勘 定 繰 入 金 (1,002,626)}}{\text{総 費 用 (14,436,168)}} \times 100$	6.9 %	7.5 %
資 本 勘 定 繰 入 金 対 資 本 的 収 入 比 率	$\frac{\text{資 本 勘 定 繰 入 金 (400,000)}}{\text{資 本 的 収 入 (1,619,040)}} \times 100$	24.7 %	43.0 %
債 務 償 還 年 数	$\frac{\text{企 業 債 残 高 (7,488,592)}}{\text{業 務 活 動 に よ る (1,930,239) - 基 準 外 繰 入 金 (1,954)}}$	3.9 年	2.5 年
累 積 欠 損 金 比 率	$\frac{\text{累 積 欠 損 金}}{\text{医 業 収 益}} \times 100$	- %	△ 12.5 %
資 金 不 足 比 率	$\frac{\text{流 動 負 債 (3,578,087)} - \text{控 除 企 業 債 等 (1,426,433)} + \text{算 入 地 方 債 高 (1,287,808)} - \text{流 動 資 産 (6,422,581)}}{\text{医 業 収 益 (12,824,384)}} \times 100$	- % (△23.2%)	- % (△15.1%)

○控除企業債等＝流動負債に計上されている企業債で、建設改良費等に充てるためのものの額

○資金不足比率については、総務省への健全化判断比率の報告に合わせ、小数点第2位以下を切捨て表記とする。

固定資産増減明細表

(1) 建物及び附帯設備取得明細

整理 番号	資 産 名	取 得 額	契 約 業 者	竣 工
1	自走台車	84,000,000 ^円	(株)日本シューター 大 阪 支 店	令和5年2月28日
2	中央監視設備センター装置	43,000,000	日新ネットワークス(株)	令和5年3月9日
合 計		127,000,000		

(2) 医療機器及び什器購入明細

整理 番号	機 械 及 び 什 器	数 量	購 入		取 得 額	配 置 場 所	購 入 先
			新規	買換			
1	診療情報管理システム(Medi-Bank3.0)	1		○	6,000,000 ^円	コ ン ピ ュ ー タ 室	イ ン フ ォ コ ム (株)
2	自動再来受付機(MIS-8800)	2		○	1,855,000	初 再 診 受 付	(株)トット'ウエルビー・エム・エス
3	自動再来受付機(MIS-8800)	1		○	927,500	外 来 A	(株)トット'ウエルビー・エム・エス
4	自動再来受付機(MIS-8800)	1		○	927,500	外 来 B	(株)トット'ウエルビー・エム・エス
5	自動再来受付機(MIS-8800)	1		○	927,500	外 来 C	(株)トット'ウエルビー・エム・エス
6	自動再来受付機(MIS-8800)	1		○	927,500	外 来 D	(株)トット'ウエルビー・エム・エス
7	自動再来受付機(MIS-8800)	1		○	927,500	外 来 E	(株)トット'ウエルビー・エム・エス
8	自動再来受付機(MIS-8800)	1		○	927,500	外 来 F	(株)トット'ウエルビー・エム・エス
9	自動再来受付機制御端末(HP EliteDesk 800 G6)	5		○	3,180,000	コ ン ピ ュ ー タ 室	(株)トット'ウエルビー・エム・エス
10	栄養管理システム(Kokuran21)	1		○	4,610,000	コ ン ピ ュ ー タ 室	(株)ク'リ'ーム
11	栄養管理システム用端末(ThinkCentre M70c Small)	2		○	210,000	厨 房	(株)ク'リ'ーム
12	会計表示システム(MM-1)	1		○	1,487,500	1 階 共 用 部 分	(株)トット'ウエルビー・エム・エス
13	会計表示システム患者用モニター(PN-Y556)	1		○	245,000	1 階 共 用 部 分	(株)トット'ウエルビー・エム・エス
14	診察券発行機(DP-3000A)	1		○	1,050,000	救 急 病 棟	(株)トット'ウエルビー・エム・エス
15	診察券発行機(DP-3000A)	1		○	1,050,000	初 再 診 受 付	(株)トット'ウエルビー・エム・エス
16	診察券発行機(DP-3000A)	1		○	1,050,000	中 央 カ ル テ 室	(株)トット'ウエルビー・エム・エス
17	周産期電子カルテシステム(ハローベ'イビー'プログラム)	1		○	12,390,000	コ ン ピ ュ ー タ 室	(株)MMコーホ'レー'ション
18	総合医療情報システム(HOPE/EGMAIN-GX)	1		○	179,550,000	コ ン ピ ュ ー タ 室	富 士 通 Japan (株)
19	医事会計システム(HOPE/X-W)	1		○	50,000,000	コ ン ピ ュ ー タ 室	富 士 通 Japan (株)
20	電子カルテ向けモバイルシステム(HOPE/PocketChart)	1	○		14,240,000	コ ン ピ ュ ー タ 室	富 士 通 Japan (株)
21	服薬指導支援システム(PICS-web)	1		○	12,440,000	コ ン ピ ュ ー タ 室	富 士 通 Japan (株)
22	勤務管理支援システム(HOPE/タイムリフォーマー)	1	○		6,370,000	コ ン ピ ュ ー タ 室	富 士 通 Japan (株)
23	パソコン運用支援システム(HOPE/瞬快)	1		○	4,580,000	コ ン ピ ュ ー タ 室	富 士 通 Japan (株)
24	輸血管理システム(HOPE/BLAD)	1		○	2,820,000	コ ン ピ ュ ー タ 室	富 士 通 Japan (株)
25	放射線治療情報システム(ShadeQuest TheraRIS)	1		○	39,300,000	放 射 線 治 療 科	(株)た け び し
26	内視鏡用光源・プロセッサ装置VISERA ELITE II (OTV-S300)	1		○	2,565,000	中 央 手 術 室	オリンパ'スマ'ーケ'ティンク' (株)
27	外部電源式内視鏡用光源装置VISERA ELITE II (CLV-S200-IR)	1		○	580,000	中 央 手 術 室	オリンパ'スマ'ーケ'ティンク' (株)
28	腹腔鏡用ガス気腹装置(UHI-4)	1		○	1,260,000	中 央 手 術 室	オリンパ'スマ'ーケ'ティンク' (株)
29	赤外対応高解像硬性腹腔・胸腔鏡30° (WAIR130A)	1		○	756,000	中 央 手 術 室	オリンパ'スマ'ーケ'ティンク' (株)
30	赤外対応高解像硬性腹腔・胸腔鏡0° (WAIR100A)	1		○	696,000	中 央 手 術 室	オリンパ'スマ'ーケ'ティンク' (株)
31	内視鏡用ビデオカメラ(CH-S190-08-LB)	2		○	2,480,000	中 央 手 術 室	オリンパ'スマ'ーケ'ティンク' (株)
32	コンパクト・高解像度メディカル用カラービデオプリンター(UP-25MD)	1		○	172,860	中 央 手 術 室	オリンパ'スマ'ーケ'ティンク' (株)
33	ビデオ硬性腹腔鏡(LTF-S300-10-3D)	1		○	3,400,000	中 央 手 術 室	オリンパ'スマ'ーケ'ティンク' (株)

整理 番号	機 械 及 び 什 器	数 量	購 入		取 得 額	配 置 場 所	購 入 先
			新 規	買 換			
34	ビデオ硬性腹腔鏡(WA50052A)	1		○	2,046,000	中 央 手 術 室	オリンパスメーケティング(株)
35	HDCP対応9.7型業務用液晶ディスプレイ(LCD97)	1		○	160,680	中 央 手 術 室	オリンパスメーケティング(株)
36	電動リモートコントロールベッド(KA-75121A)	20		○	4,210,000	看 護 (病 棟)	宮 野 医 療 器 (株)
37	アリウスシリーズICUベッド(KA-H7410A)	2	○		3,225,000	集 中 治 療 室	宮 野 医 療 器 (株)
38	外ハイクォーター(90°)(XCR9090-WH-W)	1	○		128,800	外 来 C	アクセスコンピュータシステム(株)
39	折りたたみパネル(TPA1806F-3-GL)	1	○		122,800	外 来 C	アクセスコンピュータシステム(株)
40	薬用冷蔵ショーケース(FMS-300GH)	1		○	285,000	病 理 検 査 室	宮 野 医 療 器 (株)
41	クリーンパーテーション(ACP-897-CH)	1	○		192,000	リハビリテーション科	セイコーメティカル(株)
42	処方箋・薬袋プリンタ(RICOH SP C840ME)	1		○	800,000	薬 剤 部	(株)MMコーポレーション
43	半自動除細動器(AED-3150)	1		○	225,000	外 来 D	日本光電工業(株)
44	耳鼻咽喉科用洗浄ユニット(ハイドロテックリッター)	1	○		363,600	外 来 C	小 西 医 療 器 (株)
45	超低温フリーザー(FMD-W330ESH)	1		○	955,000	中 央 検 査 室	宮 野 医 療 器 (株)
46	一般的電気手術器	1	○		892,000	外 来 C	村 中 医 療 器 (株)
47	手術用ロボット医用3D画像表示モニター(GD-323D20)	2	○		1,790,000	中 央 手 術 室	(株)スカイシエット・メティカル
48	3DモニターCONTROL UNIT(SJ-3D10)	1	○		2,590,000	中 央 手 術 室	(株)スカイシエット・メティカル
49	ロボット支援手術器具洗浄ラック(Xi用ラック)	1	○		2,107,000	中 央 滅 菌 室	村 中 医 療 器 (株)
50	シェルフトローリー(ダブルタイプ)	1	○		200,000	中 央 手 術 室	(株)セントラルユニ
51	手術用ロボット(da Vinci Xi サージカルシステム)	1	○		222,400,000	中 央 手 術 室	インテュイティブサージカル合同会社
52	手術用ロボットシミュレーター(SimNow Plus)	1	○		17,600,000	中 央 手 術 室	インテュイティブサージカル合同会社
53	手術用ロボット電気手術器(E-100 Generator)	1	○		3,000,000	中 央 手 術 室	インテュイティブサージカル合同会社
54	手術用ロボット手術台(TS7000dV)	1	○		17,000,000	中 央 手 術 室	インテュイティブサージカル合同会社
55	プラスマガス滅菌器	1		○	17,500,000	中 央 滅 菌 室	村 中 医 療 器 (株)
56	内視鏡用送気送水装置	1	○		2,850,000	中 央 手 術 室	宮 野 医 療 器 (株)
57	卓上型クリーンベンチ(NCC-900DB)	1		○	850,000	薬 剤 部	(株)MMコーポレーション
58	気管支ビデオスコープ(BF-1TH1200)	1	○		3,564,000	内 視 鏡 室	オリンパスメーケティング(株)
59	スポットチェックモニター用サーバ(タワー型)	1		○	860,000	中 央 手 術 室	セイコーメティカル(株)
60	内視鏡用送水ポンプ(OFP-2)	1	○		188,600	救 急 病 棟	オリンパスメーケティング(株)
61	上部消化管汎用ビデオスコープ(GIF-1200N)	2		○	6,080,000	内 視 鏡 室	オリンパスメーケティング(株)
62	蒸気回転窯スープレット(KSC-100KH特)	1		○	1,120,000	厨 房	(株)アイホー
63	蒸気回転窯スープレット(KSC-150KH特)	1		○	1,180,000	厨 房	(株)アイホー
64	テレメリー式心電送信機(ZS-630P)	25		○	4,950,000	看 護 (病 棟)	(株)MMコーポレーション
65	マンモグラフィ画像診断ワークステーション(mammary)	1		○	8,710,000	外 来 F	セイコーメティカル(株)
66	マンモグラフィ画像診断ワークステーション(mammary)クライアント端末	1		○	1,000,000	外 来 F	セイコーメティカル(株)
67	1200万画素カラー液晶モニター(CL_S1200)	2		○	2,000,000	外 来 F	セイコーメティカル(株)
68	バーチャルスライシステム用画像保管用ラック(P9K10A)	1	○		960,000	病 理 検 査 室	松 浪 硝 子 工 業 (株)
69	LCDコンソール(AF642A)	1	○		220,000	病 理 検 査 室	松 浪 硝 子 工 業 (株)
70	画像データ保存用NAS-HDD(96TB)	1	○		1,780,000	病 理 検 査 室	松 浪 硝 子 工 業 (株)
71	画像データバックアップ用NAS-HDD(96TB)	1	○		1,780,000	病 理 検 査 室	松 浪 硝 子 工 業 (株)
72	マクナスコラム半埋込型(118001B0)	1	○		6,990,000	中 央 手 術 室	(株)大黒
73	カーボンファイバーテーブルトップ(埋込用)(118016A2)	1	○		9,710,000	中 央 手 術 室	(株)大黒
74	テーブルトップヘーシックユニット(118010A0)	1	○		6,260,000	中 央 手 術 室	(株)大黒

整理 番号	機 械 及 び 什 器	数 量	購 入		取 得 額	配 置 場 所	購 入 先
			新 規	買 換			
75	搬送車(118063B0)	2	○		2,840,000	中 央 手 術 室	(株) 大 黒
76	X線CT組合せ型ボットCT装置(パイオグラフ ホライズン)	1		○	114,400,000	P E T - C T 室	シーメンスヘルスケア(株)
77	画像表示端末(XTREK STATION/FUSION)	1		○	2,200,000	P E T - C T 室	シーメンスヘルスケア(株)
78	放射線薬剤投与装置(Bridgea INJECTOR)	1		○	8,400,000	P E T - C T 室	シーメンスヘルスケア(株)
79	4K UHD LCDモニター(OEV321UH)	1		○	1,066,000	X 線 透 視 室	オリンパースマーケティング(株)
80	モバイルワークステーション(WM-NP3)	1		○	566,600	X 線 透 視 室	オリンパースマーケティング(株)
81	モバイルワークステーション(WM-NP3)	1		○	566,600	救 急 病 棟	オリンパースマーケティング(株)
82	スリム型薬用保冷庫(FMS-124GS)	1		○	190,000	外 来 B	宮 野 医 療 器 (株)
83	体外循環装置用遠心ポンプ駆動装置(ME-SP200C)	1	○		2,015,000	臨 床 工 学 部	(株) 大 黒
84	体外循環用血液学的パラメータモニタ(CDI550システム)	1	○		7,098,000	臨 床 工 学 部	(株) 大 黒
85	呼吸ガスミキサ(セクリスト O2エアミキサー)	1	○		297,000	臨 床 工 学 部	(株) 大 黒
86	人工心肺用圧力計(PS-1)	4	○		1,280,000	臨 床 工 学 部	(株) 大 黒
87	人工心肺用温度コントロールユニット 冷温水槽(HC-1)	1	○		1,500,000	臨 床 工 学 部	(株) 大 黒
88	近大式中心フロッカー値測定器Ⅲ(CFF-3000)	1		○	430,000	外 来 B	(株) ル ッ ク メ テ ´ イ カ ル
89	硬性腹腔鏡(KE27005CA)	1		○	320,000	外 来 C	セイコーメテ´イカル(株)
90	腹腔鏡用ガス気腹装置(UHI-4)	1		○	1,404,000	中 央 手 術 室	オリンパースマーケティング(株)
91	ミニチュアネフロスコープ(K27830KAK)	1	○		1,030,000	外 来 C	セイコーメテ´イカル(株)
92	遠心型血液成分分離装置(COM.TEC)	1	○		8,700,000	臨 床 工 学 部	宮 野 医 療 器 (株)
93	コンボシール(モビリアⅡ)	1	○		300,000	臨 床 工 学 部	宮 野 医 療 器 (株)
94	高周波手術装置(エルベVI03)	2		○	10,800,000	中 央 手 術 室	宮 野 医 療 器 (株)
95	電気味覚計(TR-06A)	1		○	580,000	外 来 C	セイコーメテ´イカル(株)
96	オーシオメータ(AA-H1)	1		○	4,255,000	外 来 C	セイコーメテ´イカル(株)
97	インピーダンスオーシオメータ(RS-H1)	1		○	1,820,000	外 来 C	セイコーメテ´イカル(株)
98	サーハ´兼用クライアントコンピュータ(AT997-2)	2		○	1,300,000	外 来 C	セイコーメテ´イカル(株)
99	聴覚検査結果支援システム(メテ´イレボ)(DFX10016)	2		○	900,000	外 来 C	セイコーメテ´イカル(株)
100	検査・研究用顕微鏡ECLIPSE(Ci-L plus)	1		○	1,423,000	病 理 検 査 室	小 西 医 療 器 (株)
101	硬性腹腔鏡(KE27005CA)	1		○	320,000	中 央 手 術 室	セイコーメテ´イカル(株)
102	硬性尿管腎盂鏡(8702.534)	1		○	900,000	中 央 手 術 室	セイコーメテ´イカル(株)
103	硬性喉頭鏡(7230BWA-E)	1		○	250,000	中 央 手 術 室	セイコーメテ´イカル(株)
104	洗髪用チェアー(NSC-01)	1		○	226,000	3 階 東 病 棟	(株) MM コーポレーション
105	2クランク小児・学童用ベッド(KB-655C)	1		○	420,000	2 階 東 病 棟	村 中 医 療 器 (株)
106	微生物分類同定分析装置(パイオタイパー sirius one)	1	○		18,754,545	細 菌 検 査 室	(株) 関 薬
107	微生物感受性分析装置(DxM1096 WalkAway)	1		○	2,800,000	細 菌 検 査 室	(株) 関 薬
108	マイクロスキャンパネル用自動菌液分注装置	1	○		500,000	細 菌 検 査 室	(株) 関 薬
109	薬用保冷庫(MPR-N450FH)	1	○		400,000	細 菌 検 査 室	(株) 関 薬
110	物流管理システムサーバー(PowerEdge T350)	2		○	1,636,000	物 品 管 理 室	(株) エフエスユニマネシ´メント
111	凝固測定用経過時間タイマ(ヘモクロンシングニチャーエリート)	3		○	2,910,000	血 管 造 影 室	エア・ウォーター・リンク(株)
112	汎用診療・処置台(コンハ´-ES TB-301)	3	○		1,581,000	内 視 鏡 室	宮 野 医 療 器 (株)
113	自動体外式除細動器(AED-3150)	1	○		230,000	6 階 西 病 棟	日 本 光 電 工 業 (株)
114	自動体外式除細動器(AED-3150)	1	○		230,000	5 階 東 病 棟	日 本 光 電 工 業 (株)
115	デ´フィブリレータ(TEC-5631)	1		○	1,200,000	中 央 手 術 室	日 本 光 電 工 業 (株)

整理 番号	機 械 及 び 什 器	数 量	購 入		取 得 額	配 置 場 所	購 入 先
			新 規	買 換			
116	デフイブリータ(TEC-5631)	1		○	1,200,000 ^円	血 管 造 影 室	日 本 光 電 工 業 (株)
117	定置型保育器(インキュオーマ Babyleo TN500)	1	○		3,147,000	2 階 東 病 棟	宮 野 医 療 器 (株)
118	上部消化管汎用ビデオスコープ(GIF-H290)	2		○	5,616,000	内 視 鏡 室	オリンパ°スマーケティング(株)
119	上部消化管汎用ビデオスコープ(GIF-H290T)	1		○	2,960,000	内 視 鏡 室	オリンパ°スマーケティング(株)
120	内視鏡用送水ポンプ(OPP-2)	1		○	177,100	内 視 鏡 室	オリンパ°スマーケティング(株)
121	大腸ビデオスコープ(PCF-H290TI)	1		○	3,108,000	内 視 鏡 室	オリンパ°スマーケティング(株)
122	大腸ビデオスコープ(PCF-H290ZI)	1		○	3,330,000	内 視 鏡 室	オリンパ°スマーケティング(株)
123	大腸ビデオスコープ(PCF-PQ260L)	1		○	2,760,000	内 視 鏡 室	オリンパ°スマーケティング(株)
124	肺機能検査システム(CHESTAC-8900 α DN型)	1		○	8,645,000	呼 吸 機 能 検 査 室	(株) MM コーポレーション
125	呼吸機能測定装置(スーパースパイロ DISCOM-51)	2		○	3,150,000	呼 吸 機 能 検 査 室	(株) MM コーポレーション
126	呼吸機能情報管理システム(CDBS)	1		○	4,045,000	呼 吸 機 能 検 査 室	(株) MM コーポレーション
127	多機能型簡易陰圧装置(AIRCLEAN)	2		○	4,000,000	救 急 病 棟	セイコーメテ°イカル(株)
128	高周波凝固切開装置 Codmanジ°ネレーター	1		○	3,280,000	中 央 手 術 室	(株) 三 笑 堂
129	高周波凝固切開装置 Codmanイリゲーター	1		○	803,600	中 央 手 術 室	(株) 三 笑 堂
130	ビデオリビングスコープ(11102CMK)	1		○	900,000	耳 鼻 咽 喉 科	宮 野 医 療 器 (株)
131	ビデオリビングスコープ(11102CMK)	1		○	1,100,000	耳 鼻 咽 喉 科	セイコーメテ°イカル(株)
132	超音波画像診断装置(UD-8000AB)	1		○	4,600,000	外 来 B	(株) ルックメテ°イカル
133	オートクレープ(SX-500)	1		○	650,000	細 菌 検 査 室	(株) 関 葉
134	膀胱用超音波画像診断装置(リアム IP200)	1	○		278,000	3 階 西 病 棟	(株) ケーエスケー
135	膀胱用超音波画像診断装置(リアム IP200)	1	○		278,000	4 階 東 病 棟	(株) ケーエスケー
136	膀胱用超音波画像診断装置(リアム IP200)	1	○		278,000	5 階 西 病 棟	(株) ケーエスケー
137	電動式低圧吸引器(Thopaz+吸引器)	1	○		630,000	中 央 手 術 室	村 中 医 療 器 (株)
138	遺伝子解析装置(コバス Liat)	1	○		2,400,000	救 急 病 棟	竹 内 化 学 (株)
合 計		207			984,122,285		

(3) 受贈財産取得明細

整理 番号	受 贈 財 産	数 量	取 得 額	配 置 場 所	備 考
1	足浴バケツ	1	1,000 ^円	看 護 (共 用)	換算額
2	シャワーチェア	1	10,000	看 護 (共 用)	換算額
3	シャワー用踏台	1	3,000	看 護 (共 用)	換算額
合 計		3	14,000		

(6) 固定資産除却明細

ア 建物及び附帯設備

資 産 名	取 得 額	除 却 処 理			備考
		減価償却累計額	除 却 損 失	計	
エスカレーター設備	円 49,724,272	円 47,238,059	円 2,486,213	円 49,724,272	
合 計	49,724,272	47,238,059	2,486,213	49,724,272	

イ 器械備品

資 産 名	取 得 額	除 却 処 理			備考
		減価償却累計額	除 却 損 失	計	
中央滅菌室システム	円 69,868,000	円 66,374,600	円 3,493,400	円 69,868,000	
NTTACTY一式	33,300,000	31,635,000	1,665,000	33,300,000	
手術台	21,038,739	19,986,803	1,051,936	21,038,739	
耐火金庫	216,600	185,193	31,407	216,600	
吸引器	90,000	0	90,000	90,000	
体外衝撃波結石破碎装置	30,000,000	28,500,000	1,500,000	30,000,000	
経営管理システム	5,330,000	5,063,500	266,500	5,330,000	
超音波診断装置	16,100,000	15,295,000	805,000	16,100,000	
超音波診断装置	17,000,000	16,150,000	850,000	17,000,000	
救急カート・ミニ	290,000	275,500	14,500	290,000	
テレビ*	274,000	260,300	13,700	274,000	
ファックス	230,000	218,500	11,500	230,000	
放射線情報システムDr.View/RIS	2,370,000	2,251,500	118,500	2,370,000	
Cool-tipRFシエネレーター	5,100,000	4,845,000	255,000	5,100,000	
全血血小板凝集能測定装置WBA-Neo	2,920,000	2,774,000	146,000	2,920,000	
リストハント*プリンター	150,000	142,500	7,500	150,000	
シャウカステン	131,900	125,305	6,595	131,900	
超音波診断装置(Xario)	4,730,000	4,493,500	236,500	4,730,000	
超音波診断装置(Xario)	4,730,000	4,493,500	236,500	4,730,000	
経皮的循環補助システム	1,000,000	950,000	50,000	1,000,000	
血圧脈波検査装置	2,300,000	2,185,000	115,000	2,300,000	
安静ソファ	411,900	391,305	20,595	411,900	
鉛*プロテクター	840,000	798,000	42,000	840,000	
超音波診断装置	154,762	147,024	7,738	154,762	
超音波診断装置	2,857,143	2,714,286	142,857	2,857,143	
解析機能付心電計	689,143	654,686	34,457	689,143	
血液凝固計	42,762	40,624	2,138	42,762	
HDF監視装置	1,108,381	1,052,962	55,419	1,108,381	
ファックス	230,000	218,500	11,500	230,000	

資 産 名	取 得 額	除 却 処 理			備考
		減価償却累計額	除 却 損 失	計	
超音波エコー画像ファイリングシステム	18,730,000	17,793,500	936,500	18,730,000	
内視鏡画像ファイリングシステム	12,620,000	11,989,000	631,000	12,620,000	
心電図ファイリングシステム	9,200,000	8,740,000	460,000	9,200,000	
内視鏡システム	6,900,000	6,555,000	345,000	6,900,000	
内視鏡カメラヘッド	14,760,000	14,022,000	738,000	14,760,000	
セントラルモニタ	3,128,572	2,972,144	156,428	3,128,572	
セントラルモニタ	3,128,572	2,972,144	156,428	3,128,572	
生体情報管理用液晶ディスプレイユニット	377,094	358,240	18,854	377,094	
生体情報管理用液晶ディスプレイユニット	377,094	358,240	18,854	377,094	
網膜硝子体白内障手術装置	13,500,000	12,825,000	675,000	13,500,000	
電気メス	2,129,000	2,022,550	106,450	2,129,000	
超音波診断装置	8,350,000	7,932,500	417,500	8,350,000	
解析機能付心電計	6,500,000	6,175,000	325,000	6,500,000	
ホルター心電図解析システム	4,500,000	4,275,000	225,000	4,500,000	
ペーシェントウォーミングシステム	335,500	318,725	16,775	335,500	
循環動態モニター	1,350,000	1,282,500	67,500	1,350,000	
ノートパソコン	206,476	196,153	10,323	206,476	
運動負荷試験システム	5,700,000	5,415,000	285,000	5,700,000	
野菜脱水機	500,000	475,000	25,000	500,000	
薬品返品システム	3,500,000	3,325,000	175,000	3,500,000	
ノートパソコン	205,524	195,248	10,276	205,524	
医療統計解析システム	464,000	440,800	23,200	464,000	
ノートパソコン	202,238	192,127	10,111	202,238	
ノートパソコン	104,571	99,343	5,228	104,571	
医薬品情報システム	10,819,400	10,278,430	540,970	10,819,400	
ウロダイナミクス検査装置	4,350,000	4,132,500	217,500	4,350,000	
放射線情報システム	18,000,000	17,100,000	900,000	18,000,000	
体外式ペースメーカー	570,000	541,500	28,500	570,000	
解析付心電計	5,714,000	5,428,300	285,700	5,714,000	
手術台取付用上肢台	498,000	473,100	24,900	498,000	
CAD	142,857	135,715	7,142	142,857	
エコノミー器具乾燥機	112,000	100,800	11,200	112,000	
医用画像端末システム	361,905	343,810	18,095	361,905	
キュービックショーケース	180,500	171,475	9,025	180,500	
レックスペレッダー	520,000	468,000	52,000	520,000	
エコノミー器具乾燥機	112,000	100,800	11,200	112,000	
清拭車	190,000	180,500	9,500	190,000	

資 産 名	取 得 額	除 却 処 理			備考
		減価償却累計額	除 却 損 失	計	
洗髪用チェアー	170,000	161,500	8,500	170,000	
エコノミー器具乾燥機	108,000	102,600	5,400	108,000	
浴室用ストレッチャー	478,000	454,100	23,900	478,000	
エコノミー器具乾燥機(EKK-1200)	108,000	102,600	5,400	108,000	
超音波膀胱画像診断装置(BVI6100)	635,000	603,250	31,750	635,000	
手術台アクセサリ(I-LHPAMUR)	500,000	475,000	25,000	500,000	
電子カルテ用端末(LIFEBOOKE753/G)	193,400	183,730	9,670	193,400	
電子カルテ用端末(ESPRIMOD582/G)	160,000	152,000	8,000	160,000	
合 計	384,195,033	364,842,012	19,353,021	384,195,033	