

下水道事業会計決算附属分析書

施 設 概 要	191
業 務 概 要	193
原 価 計 算 書	195
事 業 費 構 成 表	200
損 益 計 算 書 貸 借 対 照 表	206
試 算 表	212
業 務 分 析	213
経 営 分 析	216

施 設 概 要

項 目		令和 6 年度	令和 5 年度	比 較
行 政 区 域 内 人 口	A 人	186,038	187,394	△1,356
行 政 区 域 面 積	ha	7,272	7,272	0
整 備 区 域 内 人 口	人	179,844	180,979	△1,135
公 共	人	179,236	180,360	△1,124
特 環	人	32	52	△20
農 集	人	576	567	9
整 備 区 域 面 積	ha	2,893	2,888	5
公 共	ha	2,868	2,863	5
特 環	ha	8	8	0
農 集	ha	17	17	0
処 理 区 域 内 人 口	B 人	179,783	180,898	△1,115
公 共	人	179,175	180,279	△1,104
特 環	人	32	52	△20
農 集	人	576	567	9
処 理 区 域 面 積	ha	2,888	2,874	14
公 共	ha	2,863	2,849	14
特 環	ha	8	8	0
農 集	ha	17	17	0
水 洗 化 人 口	C 人	168,683	169,200	△517
公 共	人	168,247	168,757	△510
特 環	人	23	40	△17
農 集	人	413	403	10
普 及 率	B/A %	96.6	96.5	0.1
水 洗 化 率	C/B %	93.8	93.5	0.3
公 共	%	93.9	93.6	0.3
特 環	%	71.9	76.9	△5.0
農 集	%	71.7	71.1	0.6
下 水 管 布 設 延 長	m	931,312	927,863	3,449
公 共	m	920,036	916,587	3,449
汚 水 管	m	606,951	604,701	2,250
雨 水 管	m	265,318	264,087	1,231
合 流 管	m	47,767	47,799	△32
特 環	m	1,957	1,957	0
汚 水 管	m	1,957	1,957	0
農 集	m	9,319	9,319	0
汚 水 管	m	9,319	9,319	0

項 目		令和 6 年度	令和 5 年度	比 較	
汚 水 処 理 水 量	m³	23, 624, 908	24, 256, 039	△631, 131	
	公 共	m³	23, 552, 261	△635, 490	
	特 環	m³	25, 966	22, 326	3, 640
	農 集	m³	46, 681	45, 962	719
有 収 水 量	m³	19, 232, 745	19, 224, 782	7, 963	
	公 共	m³	19, 164, 074	19, 160, 035	4, 039
	特 環	m³	25, 837	22, 230	3, 607
	農 集	m³	42, 834	42, 517	317
有 収 率	%	81. 41	79. 26	2. 15	
	公 共	%	81. 37	79. 21	2. 16
	特 環	%	99. 50	99. 57	△0. 07
	農 集	%	91. 76	92. 50	△0. 74

業 務 概 要

(1) 各月有収水量調

(ア) 公共下水道事業

(単位：m³)

用途 月別	一 般 用	(ラ ン ク 別)								湯 屋 用	福祉施設用	合 計
		1～10	11～20	21～30	31～50	51～100	101～500	501～1,000	1,001～			
4 月	1,602,947	134,189	412,028	424,439	274,265	63,273	101,820	44,613	148,320	5,354	18,346	1,626,647
5 月	1,491,535	117,428	359,793	374,257	252,652	53,622	108,216	45,060	180,507	5,222	13,767	1,510,524
6 月	1,625,742	134,519	411,577	425,899	276,749	66,726	108,446	47,336	154,490	5,142	18,503	1,649,387
7 月	1,511,480	117,636	354,758	374,929	248,469	53,081	106,423	52,531	203,653	5,095	13,437	1,530,012
8 月	1,672,140	134,371	413,080	425,824	278,910	71,282	116,203	50,375	182,095	5,280	21,322	1,698,742
9 月	1,532,624	116,208	362,346	373,758	256,972	59,504	113,947	51,494	198,395	5,077	14,606	1,552,307
10 月	1,645,343	136,060	411,707	425,485	272,843	71,499	111,165	54,772	161,812	4,709	20,023	1,670,075
11 月	1,495,209	120,211	361,608	362,263	240,472	57,370	111,353	53,203	188,729	5,342	13,930	1,514,481
12 月	1,659,033	136,376	409,600	424,720	278,394	69,959	108,886	51,833	179,265	5,114	20,221	1,684,368
1 月	1,545,541	112,674	344,343	389,482	283,158	61,552	117,082	48,112	189,138	5,932	14,015	1,565,488
2 月	1,688,612	129,805	396,151	448,447	314,854	78,595	111,503	53,521	155,736	5,510	19,399	1,713,521
3 月	1,429,892	124,998	363,546	348,242	214,776	46,015	114,133	48,685	169,497	5,200	13,430	1,448,522
計	18,900,098	1,514,475	4,600,537	4,797,745	3,192,514	752,478	1,329,177	601,535	2,111,637	62,977	200,999	19,164,074

(イ) 特定環境保全公共下水道事業

(単位：m³)

用途 月別	一 般 用	(ラ ン ク 別)								合 計
		1～10	11～20	21～30	31～50	51～100	101～500	501～1,000	1,001～	
4 月	1,798		19					552	1,227	1,798
5 月	1,851	67	154	87				518	1,025	1,851
6 月	1,693		19					549	1,125	1,693
7 月	1,901	44	173	90				531	1,063	1,901
8 月	1,930		19					627	1,284	1,930
9 月	2,741	79	120	92				767	1,683	2,741
10 月	1,979		19					614	1,346	1,979
11 月	2,331	77	179	21				603	1,451	2,331
12 月	2,050		19					501	1,530	2,050
1 月	2,437	91	139	94			354		1,759	2,437
2 月	2,362		19				460		1,883	2,362
3 月	2,764	106	104	70			381		2,103	2,764
計	25,837	464	983	454			1,195	5,262	17,479	25,837

(ウ) 農業集落排水事業

(単位：m³)

用途 月別	一 般 用	(ラ ン ク 別)								合 計
		1～10	11～20	21～30	31～50	51～100	101～500	501～1,000	1,001～	
4 月										
5 月	6,933	436	1,934	2,102	1,924	537				6,933
6 月										
7 月	7,213	409	1,961	1,987	1,972	884				7,213
8 月										
9 月	7,611	393	1,879	2,004	2,449	667	219			7,611
10 月										
11 月	7,237	392	2,035	1,822	2,227	499	262			7,237
12 月										
1 月	7,157	467	1,982	1,835	2,076	570	227			7,157
2 月										
3 月	6,683	459	1,978	1,782	2,064	400				6,683
計	42,834	2,556	11,769	11,532	12,712	3,557	708			42,834

原 価 計 算 書

(1) 収入の部

(ア) 公共下水道事業

区 分	令和 6 年度	令和 5 年度	備 考
下 水 道 使 用 料	3, 362, 555 千円	3, 341, 165 千円	
有 収 水 量	19, 164, 074 m ³	19, 160, 035 m ³	
使 用 料 有 収 水 量	(使用料単価) 175円46銭	(使用料単価) 174円38銭	

(イ) 特定環境保全公共下水道事業

区 分	令和 6 年度	令和 5 年度	備 考
下 水 道 使 用 料	7, 710 千円	6, 494 千円	
有 収 水 量	25, 837 m ³	22, 230 m ³	
使 用 料 有 収 水 量	(使用料単価) 298円40銭	(使用料単価) 292円12銭	

(ウ) 農業集落排水事業

区 分	令和 6 年度	令和 5 年度	備 考
下 水 道 使 用 料	6, 613 千円	6, 584 千円	
有 収 水 量	42, 834 m ³	42, 517 m ³	
使 用 料 有 収 水 量	(使用料単価) 154円39銭	(使用料単価) 154円86銭	

(2) 費用の部 費用別原価

(ア) 公共下水道事業

科 目	令和6年度												
	金 額	構成比	汚 水 (処理費)			汚水他(公費負担)		雨 水		受託事業		受託工事	
			金 額	構成比	1m ³ 当たり	金 額	構成比	金 額	構成比	金 額	構成比	金 額	構成比
	千円	%	千円	%	円・銭	千円	%	千円	%	千円	%	千円	%
職 員 給 与 費	238,155	5.16	114,500	4.69	5.98	25,715	2.58	83,445	7.55	14,495	23.74		
退 職 給 付 費	25,646	0.56	14,606	0.60	0.76			11,040	1.00				
材 料 費	45,486	0.99	30,385	1.24	1.59			15,101	1.37				
動 力 費	50,582	1.10	14,585	0.60	0.76	15,093	1.51	12,784	1.16	8,120	13.30		
修 繕 費	214,569	4.66	106,314	4.36	5.55	12,743	1.28	94,438	8.54	1,074	1.76		
委 託 料	447,981	9.73	308,925	12.66	16.12	8,215	0.82	100,773	9.11	30,068	49.25		
負 担 金	772,020	16.76	703,517	28.83	36.71	34,385	3.44	27,088	2.45	7,030	11.51		
減 価 償 却 費	2,352,155	51.07	885,985	36.31	46.23	808,796	81.02	657,374	59.44				
資 産 減 耗 費	296	0.01	257	0.01	0.01			39					
支 払 利 息	405,211	8.80	248,538	10.18	12.97	83,350	8.35	73,323	6.63				
そ の 他	53,332	1.16	12,653	0.52	0.66	9,958	1.00	30,451	2.75	270	0.44		
合 計	4,605,433	100.00	2,440,265	100.00	(処理原価) 127.34	998,255	100.00	1,105,856	100.00	61,057	100.00		
有 収 水 量	19,164,074 m ³												

(イ) 特定環境保全公共下水道事業

科 目	令和6年度												
	金 額	構成比	汚 水 (処理費)			汚水(公費負担)		雨 水		受託事業		受託工事	
			金 額	構成比	1m ³ 当たり	金 額	構成比	金 額	構成比	金 額	構成比	金 額	構成比
	千円	%	千円	%	円・銭	千円	%						
職 員 給 与 費	238	1.06	221	2.21	8.55	17	0.14						
退 職 給 付 費	107	0.48	107	1.07	4.14								
動 力 費	1,686	7.53	1,440	14.39	55.73	246	1.98						
修 繕 費	2,113	9.43	2,113	21.12	81.78								
委 託 料	7,270	32.44	5,376	53.73	208.07	1,894	15.27						
負 担 金	77	0.34	77	0.77	2.98								
減 価 償 却 費	8,254	36.83				8,254	66.54						
支 払 利 息	2,130	9.51	395	3.95	15.29	1,735	13.99						
そ の 他	534	2.38	276	2.76	10.68	258	2.08						
合 計	22,409	100.00	10,005	100.00	(処理原価) 387.22	12,404	100.00						
有 収 水 量	25,837 m ³												

(ウ) 農業集落排水事業

科 目	令和6年度												
	金 額	構成比	汚 水 (処理費)			汚水(公費負担)		雨 水		受託事業		受託工事	
			金 額	構成比	1m ³ 当たり	金 額	構成比	金 額	構成比	金 額	構成比	金 額	構成比
	千円	%	千円	%	円・銭	千円	%						
職 員 給 与 費	403	1.00	403	1.64	9.41								
退 職 給 付 費	57	0.14	57	0.23	1.33								
動 力 費	2,551	6.34	2,551	10.37	59.56								
修 繕 費	9,787	24.34	9,787	39.78	228.49								
委 託 料	9,497	23.61	9,497	38.61	221.72								
負 担 金	129	0.32	129	0.52	3.01								
減 価 償 却 費	11,176	27.79				11,176	71.56						
支 払 利 息	4,600	11.44	159	0.65	3.71	4,441	28.44						
そ の 他	2,018	5.02	2,018	8.20	47.11								
合 計	40,218	100.00	24,601	100.00	(処理原価) 574.34	15,617	100.00						
有 収 水 量	42,834 m ³												

科 目	令和5年度												
	金 額	構成比	汚 水（処理費）			汚水他(公費負担)		雨 水		受託事業		受託工事	
			金 額	構成比	1㎡当たり	金 額	構成比	金 額	構成比	金 額	構成比	金 額	構成比
職員給与費	千円 232,688	% 5.08	千円 110,396	% 4.51	円・銭 5.76	千円 24,938	% 2.55	千円 82,650	% 7.70	千円 14,704	% 17.73	千円	%
退職給付費													
材料費	35,300	0.77	20,112	0.82	1.05			15,188	1.42				
動力費	49,371	1.08	13,067	0.53	0.68	14,734	1.51	14,008	1.31	7,562	9.12		
修繕費	185,715	4.05	62,241	2.54	3.25	10,328	1.06	89,686	8.36	23,460	28.28		
委託料	419,853	9.16	282,447	11.53	14.74	8,170	0.84	99,298	9.26	29,938	36.09		
負担金	772,520	16.86	718,091	29.31	37.48	33,840	3.46	13,642	1.27	6,947	8.37		
減価償却費	2,352,978	51.35	924,826	37.75	48.27	777,425	79.62	650,727	60.66				
資産減耗費	18,211	0.40	15,929	0.65	0.83			2,282	0.21				
支払利息	468,817	10.23	292,894	11.96	15.29	98,205	10.06	77,718	7.24				
その他	46,552	1.02	9,861	0.40	0.51	8,764	0.90	27,588	2.57	339	0.41		
合 計	4,582,005	100.00	2,449,864	100.00	(処理原価) 127.86	976,404	100.00	1,072,787	100.00	82,950	100.00		
有 収 水 量	19,160,035 m ³												

科 目	令和5年度													
	金 額	構成比	汚 水（処理費）			汚水(公費負担)		雨 水		受託事業		受託工事		
			金 額	構成比	1㎡当たり	金 額	構成比	金 額	構成比	金 額	構成比	金 額	構成比	
職 員 給 与 費	千円 192	% 0.89	千円 178	% 2.04	円・銭 8.01	千円 14	% 0.11							
退 職 給 付 費														
動 力 費	1,384	6.44	1,183	13.55	53.22	201	1.58							
修 繕 費	1,845	8.59	1,845	21.13	83.00									
委 託 料	7,255	33.77	5,361	61.41	241.15	1,894	14.85							
負 担 金	26	0.12	26	0.30	1.16									
減 価 償 却 費	8,254	38.42				8,254	64.72							
支 払 利 息	2,233	10.40	59	0.68	2.64	2,174	17.05							
そ の 他	294	1.37	78	0.89	3.51	216	1.69							
合 計	21,483	100.00	8,730	100.00	(処理原価) 392.69	12,753	100.00							
有 収 水 量	22,230 m ³													

科 目	令和5年度												
	金 額	構成比	汚 水（処理費）			汚水(公費負担)		雨 水		受託事業		受託工事	
			金 額	構成比	1㎡当たり	金 額	構成比	金 額	構成比	金 額	構成比	金 額	構成比
職 員 給 与 費	千円 383	% 1.20	千円 383	% 2.43	円・銭 9.01	千円	%						
退 職 給 付 費													
動 力 費	2,091	6.56	2,091	13.25	49.18								
修 繕 費	2,715	8.52	2,715	17.21	63.85								
委 託 料	9,311	29.21	9,311	59.01	218.99								
負 担 金	51	0.16	51	0.32	1.20								
減 価 償 却 費	11,176	35.06				11,176	69.43						
支 払 利 息	4,939	15.50	19	0.12	0.45	4,920	30.57						
そ の 他	1,208	3.79	1,208	7.66	28.41								
合 計	31,874	100.00	15,778	100.00	(処理原価) 371.09	16,096	100.00						
有 収 水 量	42,517 m³												

(3) 費用の部 項目別原価(汚水処理費)

(ア) 公共下水道事業

区 分		管渠費		ポンプ場費		処理場費		流域下水道管理費		普及促進費	
		6年度	5年度	6年度	5年度	6年度	5年度	6年度	5年度	6年度	5年度
職員給与費	給 料	21,909	21,081	3,489	3,894	5,718	5,839			10,166	9,843
	手 当	12,098	10,641	1,582	2,048	2,629	2,547			4,251	3,764
	賞与引当金繰入額	3,692	3,264	564	684	853	944			1,275	1,283
	法 定 福 利 費	6,761	6,454	940	1,220	1,673	1,699			2,773	2,694
	退 職 給 付 費										
	計	44,460	41,440	6,575	7,846	10,873	11,029			18,465	17,584
材 料 費		28,020	18,113							2,365	1,999
動 力 費		5,421	4,977	4,471	4,139	4,693	3,951				
修 繕 費		96,698	56,408	2,826	3,833	6,684	1,941				
委 託 料		46,567	30,333	45,019	45,090	70,658	72,363				
負 担 金						33	107	667,676	703,190		
減 価 償 却 費											
資 産 減 耗 費											
支 払 利 息											
そ の 他		3,733	3,218	1,032	1,006	617	434			439	301
合 計		224,899	154,489	59,923	61,914	93,558	89,825	667,676	703,190	21,269	19,884
有 収 水 量 1 m ³ 当 たり 原 価		11円74銭	8円06銭	3円13銭	3円23銭	4円88銭	4円69銭	34円84銭	36円70銭	1円11銭	1円04銭

(イ) 特定環境保全公共下水道事業

区 分		管渠費		ポンプ場費		処理場費		流域下水道管理費		普及促進費	
		6年度	5年度	6年度	5年度	6年度	5年度	6年度	5年度	6年度	5年度
職員給与費	給 料	57	46			13	12				
	手 当	32	23			14	12				
	賞与引当金繰入額	10	8			4	4				
	法 定 福 利 費	17	14			9	7				
	退 職 給 付 費										
	計	116	91			40	35				
動 力 費		51	49			1,389	1,134				
修 繕 費						2,113	1,845				
委 託 料		170	165			5,172	5,166				
負 担 金											
支 払 利 息											
そ の 他		25	25			232	36				
合 計		362	330			8,946	8,216				
有 収 水 量 1 m ³ 当 たり 原 価		14円01銭	14円84銭			346円24銭	369円59銭				

(ウ) 農業集落排水事業

区 分		管渠費		ポンプ場費		処理場費		流域下水道管理費		普及促進費	
		6年度	5年度	6年度	5年度	6年度	5年度	6年度	5年度	6年度	5年度
職員給与費	給 料	97	93			50	51				
	手 当	53	47			23	23				
	賞与引当金繰入額	16	14			8	8				
	法 定 福 利 費	30	29			15	15				
	退 職 給 付 費										
	計	196	183			96	97				
動 力 費		541	499			2,010	1,592				
修 繕 費		41	1,274			9,746	1,441				
委 託 料		1,843	1,798			7,301	7,189				
負 担 金											
支 払 利 息											
そ の 他		201	201			138	130				
合 計		2,822	3,955			19,291	10,449				
有 収 水 量 1 m ³ 当 たり 原 価		65円88銭	93円02銭			450円37銭	245円76銭				

(単位：千円)

業務費		総係費		減価償却費		支払利息		その他		合 計	
6 年度	5 年度	6 年度	5 年度	6 年度	5 年度	6 年度	5 年度	6 年度	5 年度	6 年度	5 年度
3,185	4,439	13,828	12,086							58,295	57,182
1,176	1,667	7,922	6,502							29,658	27,169
474	756	2,372	2,038							9,230	8,969
800	1,273	4,370	3,736							17,317	17,076
		14,606								14,606	0
5,635	8,135	43,098	24,362							129,106	110,396
										30,385	20,112
										14,585	13,067
		106	59							106,314	62,241
146,035	134,643	646	18							308,925	282,447
		35,808	14,794							703,517	718,091
				885,985	924,826					885,985	924,826
								257	15,929	257	15,929
						248,538	292,894			248,538	292,894
285	150	6,531	4,720					16	32	12,653	9,861
151,955	142,928	86,189	43,953	885,985	924,826	248,538	292,894	273	15,961	2,440,265	2,449,864
7円93銭	7円46銭	4円50銭	2円29銭	46円23銭	48円27銭	12円97銭	15円29銭	1銭	83銭	127円34銭	127円86銭

(単位：千円)

業務費		総係費		減価償却費		支払利息		その他		合 計	
6 年度	5 年度	6 年度	5 年度	6 年度	5 年度	6 年度	5 年度	6 年度	5 年度	6 年度	5 年度
		32	26							102	84
		18	14							64	49
		5	4							19	16
		10	8							36	29
		107								107	0
		172	52							328	178
										1,440	1,183
										2,113	1,845
32	30	2								5,376	5,361
		77	26							77	26
						395	59			395	59
		19	17							276	78
32	30	270	95			395	59			10,005	8,730
1円23銭	1円35銭	10円45銭	4円27銭			15円29銭	2円64銭			387円22銭	392円69銭

(単位：千円)

業務費		総係費		減価償却費		支払利息		その他		合 計	
6 年度	5 年度	6 年度	5 年度	6 年度	5 年度	6 年度	5 年度	6 年度	5 年度	6 年度	5 年度
		54	51							201	195
		31	27							107	97
		9	9							33	31
		17	16							62	60
		57								57	0
		168	103							460	383
										2,551	2,091
										9,787	2,715
351	324	2								9,497	9,311
		129	51							129	51
						159	19			159	19
		43	42					1,636	835	2,018	1,208
351	324	342	196			159	19	1,636	835	24,601	15,778
8円20銭	7円62銭	7円99銭	4円61銭			3円71銭	45銭	38円19銭	19円63銭	574円34銭	371円09銭

事業費構成表

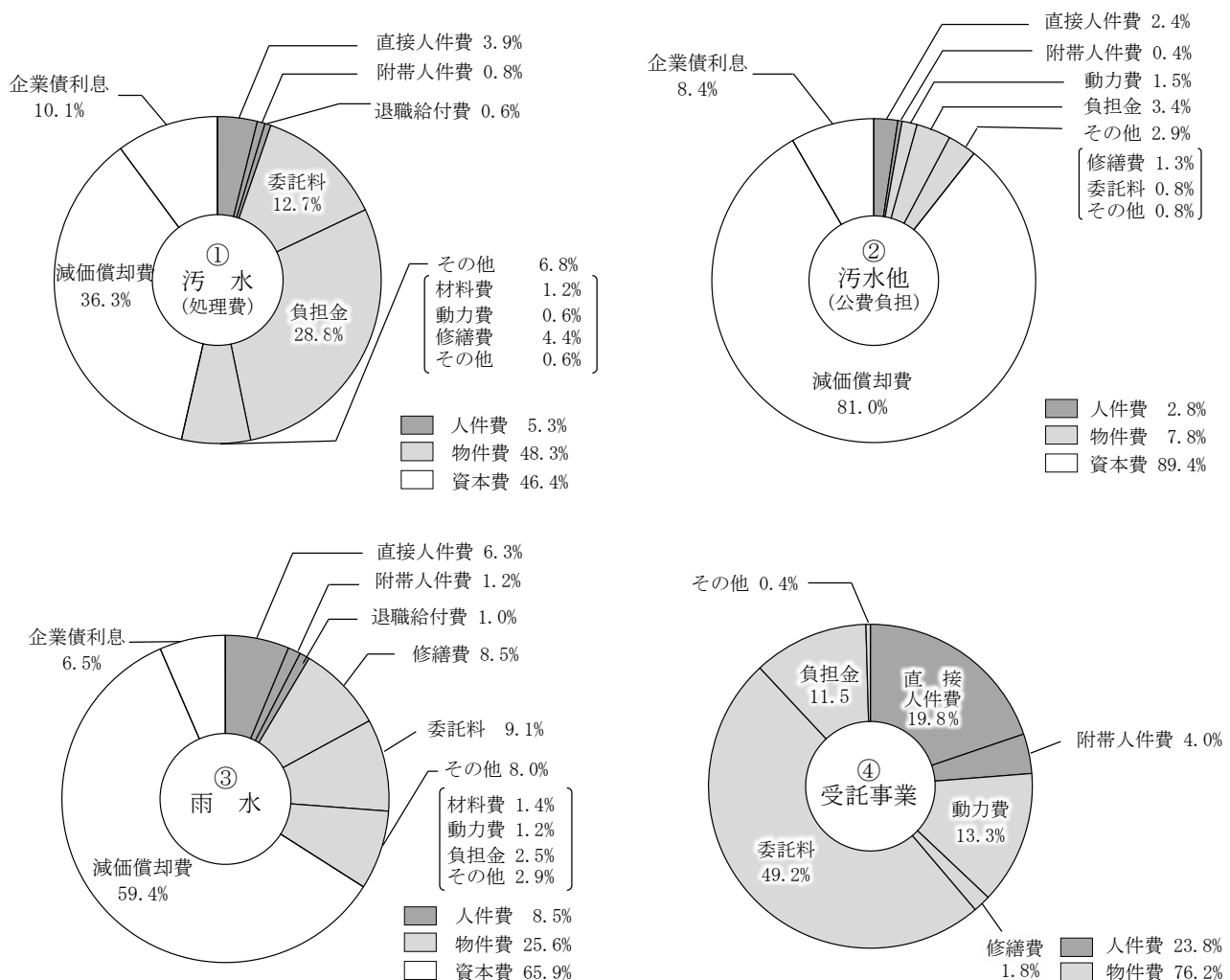
(1) 公共下水道事業

令和6年度												
区 分		① 汚水(処理費)		② 汚水他(公費負担)		③ 雨 水		④ 受 託 事 業		⑤ 受託工事		備 考
		金 額	構成比	金 額	構成比	金 額	構成比	金 額	構成比	金 額	構成比	
		千円	%	千円	%	千円	%	千円	%	千円	%	
人件費	直接人件費	95,339	3.9	23,835	2.4	69,647	6.3	12,076	19.8			
	附帯人件費	18,846	0.8	4,195	0.4	13,821	1.2	2,419	4.0			法定福利費
	退職給付費	14,606	0.6			11,040	1.0					
物件費	材 料 費	30,385	1.2			15,101	1.4					
	動 力 費	14,585	0.6	15,093	1.5	12,784	1.2	8,120	13.3			
	修 繕 費	106,314	4.4	12,743	1.3	94,438	8.5	1,074	1.8			
	委 託 料	308,925	12.7	8,215	0.8	100,773	9.1	30,068	49.2			
	負 担 金	703,517	28.8	34,385	3.4	27,088	2.5	7,030	11.5			
	そ の 他	14,532	0.6	7,643	0.8	31,610	2.9	270	0.4			
資本費	減価償却費	885,985	36.3	808,796	81.0	657,374	59.4					
	企業債利息	246,974	10.1	83,350	8.4	72,141	6.5					
	そ の 他	257	0.0			39	0.0					
合 計		2,440,265	100.0	998,255	100.0	1,105,856	100.0	61,057	100.0			

事業費構成図



費用構成図

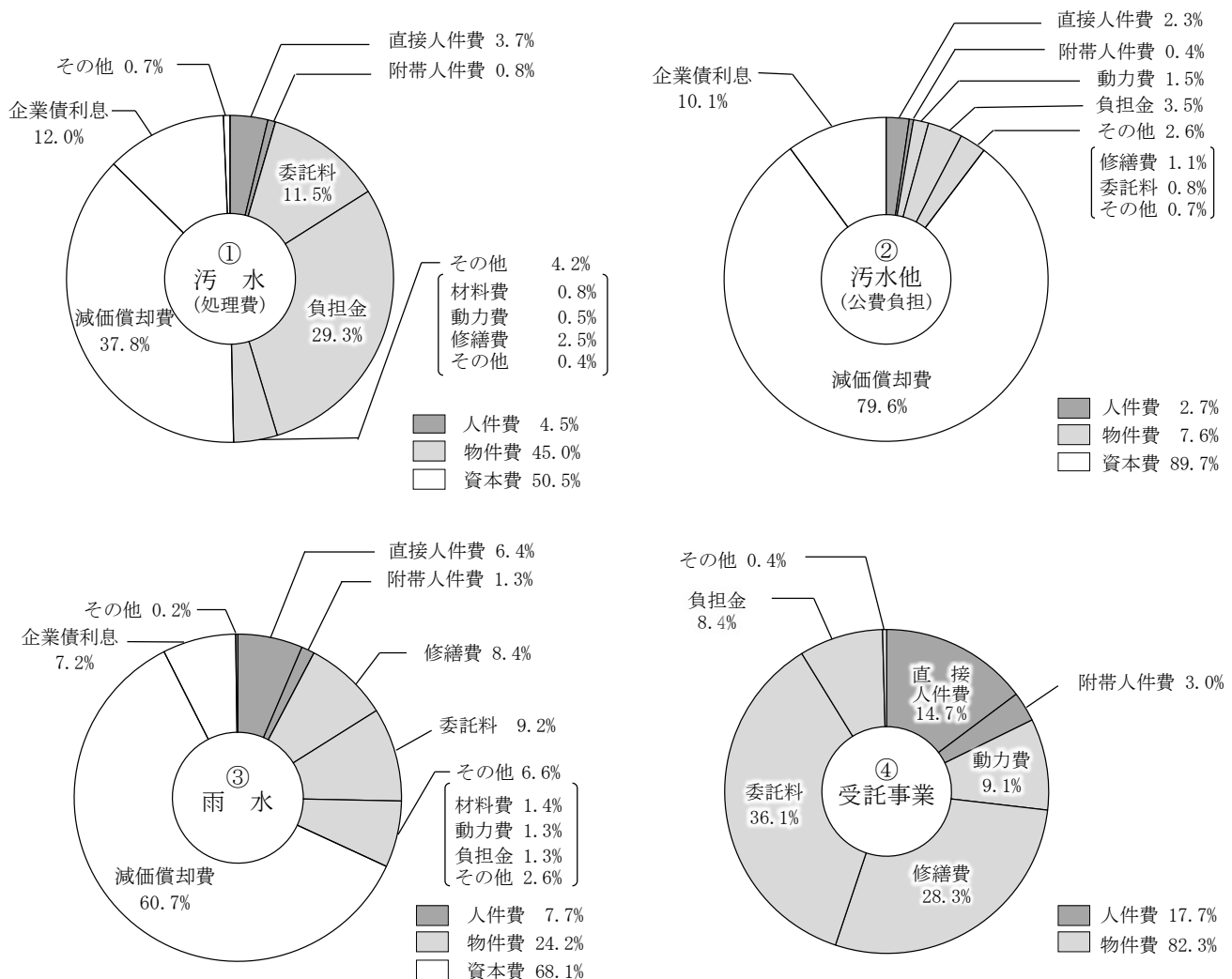


令和5年度												
区 分		① 汚水(処理費)		② 汚水他(公費負担)		③ 雨 水		④ 受 託 事 業		⑤ 受託工事		備 考
		金 額	構成比	金 額	構成比	金 額	構成比	金 額	構成比	金 額	構成比	
人件費	直接人件費	千円 91,416	% 3.7	千円 22,388	% 2.3	千円 68,765	% 6.4	千円 12,234	% 14.7			
	附帯人件費	18,554	0.8	4,140	0.4	13,912	1.3	2,470	3.0			法定福利費
	退職給付費											
物件費	材 料 費	20,112	0.8			15,188	1.4					
	動 力 費	13,067	0.5	14,734	1.5	14,008	1.3	7,562	9.1			
	修 繕 費	62,241	2.5	10,328	1.1	89,686	8.4	23,460	28.3			
	委 託 料	282,447	11.5	8,170	0.8	99,298	9.2	29,938	36.1			
	負 担 金	718,091	29.3	33,840	3.5	13,642	1.3	6,947	8.4			
	そ の 他	10,356	0.4	7,174	0.7	27,623	2.6	339	0.4			
資本費	減価償却費	924,826	37.8	777,425	79.6	650,727	60.7					
	企業債利息	292,825	12.0	98,205	10.1	77,656	7.2					
	そ の 他	15,929	0.7			2,282	0.2					
合 計		2,449,864	100.0	976,404	100.0	1,072,787	100.0	82,950	100.0			

事業費構成図



費用構成図



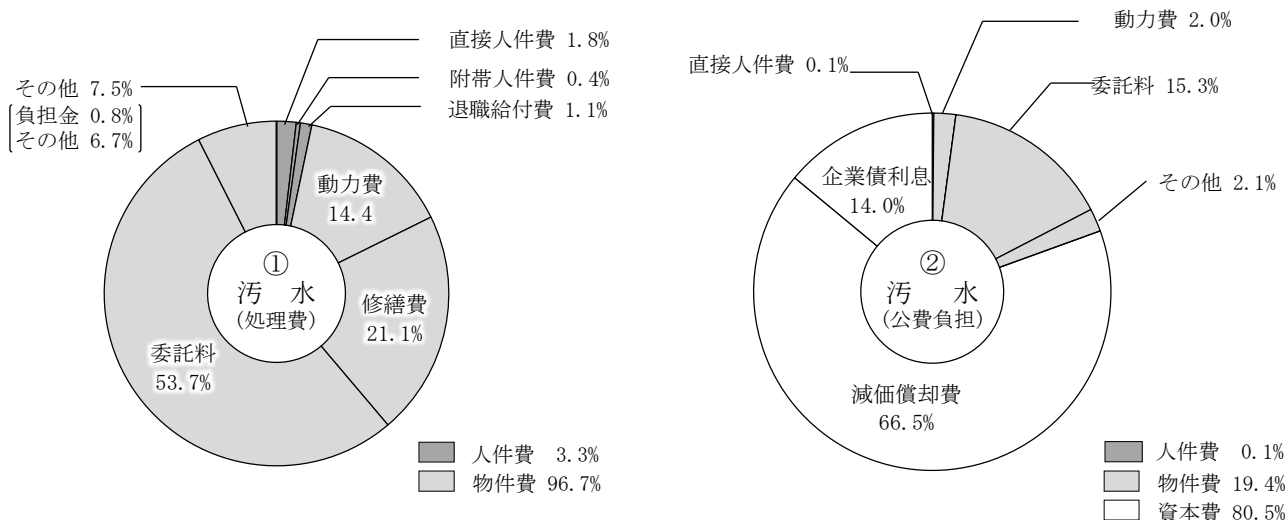
(2) 特定環境保全公共下水道事業

令和6年度						
区 分		① 汚水(処理費)		② 汚水(公費負担)		備 考
		金 額	構成比	金 額	構成比	
人件費	直接人件費	千円 184	% 1.8	千円 17	% 0.1	
	附帯人件費	39	0.4			法定福利費
	退職給付費	107	1.1			
物件費	動力費	1,440	14.4	246	2.0	
	修繕費	2,113	21.1			
	委託料	5,376	53.7	1,894	15.3	
	負担金	77	0.8			
	その他	669	6.7	258	2.1	
資本費	減価償却費			8,254	66.5	
	企業債利息			1,735	14.0	
合 計		10,005	100.0	12,404	100.0	

事業費構成図




費用構成図

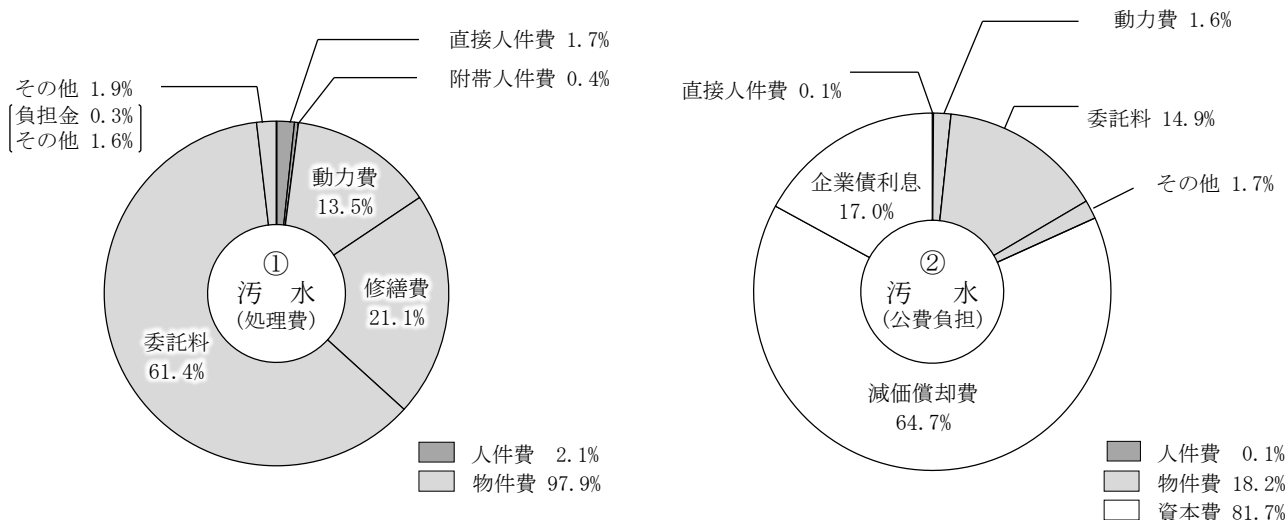


令和5年度						
区 分		① 汚水(処理費)		② 汚水(公費負担)		備 考
		金 額	構成比	金 額	構成比	
人件費	直接人件費	千円 146	% 1.7	千円 14	% 0.1	
	附帯人件費	33	0.4			法定福利費
	退職給付費					
物件費	動力費	1,183	13.5	201	1.6	
	修繕費	1,845	21.1			
	委託料	5,361	61.4	1,894	14.9	
	負担金	26	0.3			
	その他	136	1.6	216	1.7	
資本費	減価償却費			8,254	64.7	
	企業債利息			2,174	17.0	
合 計		8,730	100.0	12,753	100.0	

事業費構成図



費用構成図



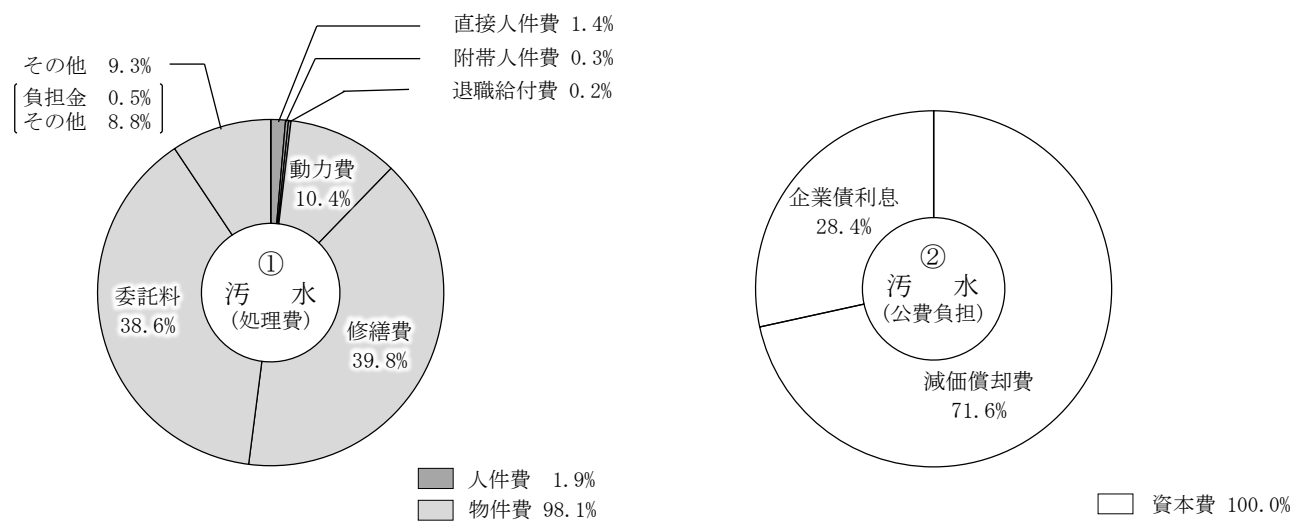
(3) 農業集落排水事業

令和6年度						
区 分		① 汚水(処理費)		② 汚水(公費負担)		備 考
		金 額	構成比	金 額	構成比	
人件費	直接人件費	千円 339	% 1.4	千円	%	
	附帯人件費	67	0.3			法定福利費
	退職給付費	57	0.2			
物件費	動力費	2,551	10.4			
	修繕費	9,787	39.8			
	委託料	9,497	38.6			
	負担金	129	0.5			
	その他	2,174	8.8			
資本費	減価償却費			11,176	71.6	
	企業債利息			4,441	28.4	
合 計		24,601	100.0	15,617	100.0	

事業費構成図



費用構成図

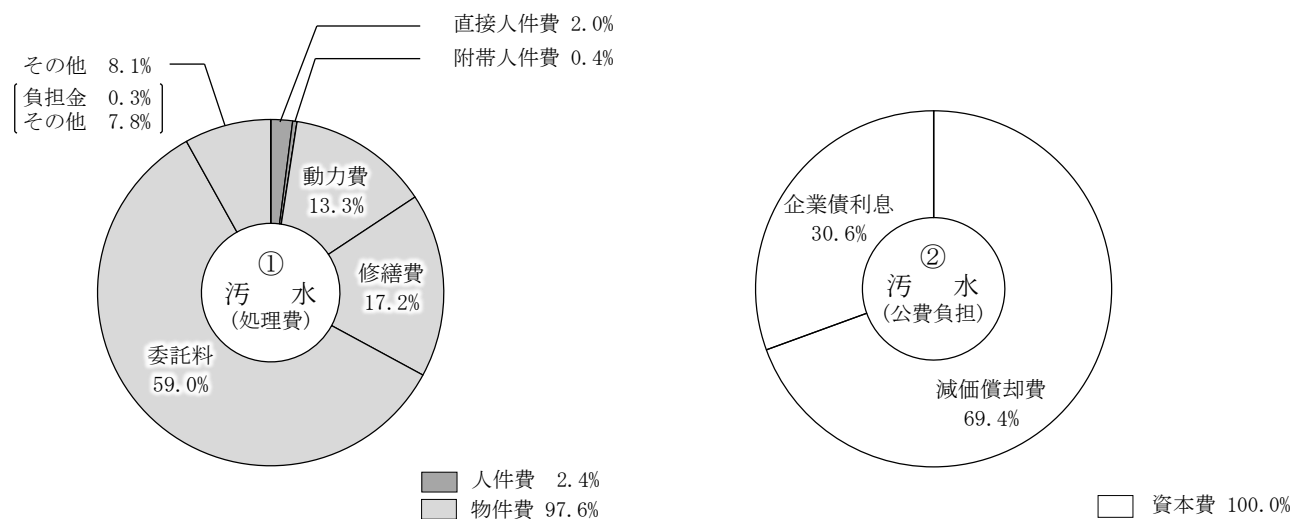


令和5年度						
区 分		① 汚水(処理費)		② 汚水(公費負担)		備 考
		金 額	構成比	金 額	構成比	
人件費	直接人件費	千円 321	% 2.0	千円	%	
	附帯人件費	64	0.4			法定福利費
	退職給付費					
物件費	動力費	2,091	13.3			
	修繕費	2,715	17.2			
	委託料	9,311	59.0			
	負担金	51	0.3			
	その他	1,225	7.8			
資本費	減価償却費			11,176	69.4	
	企業債利息			4,920	30.6	
合 計		15,778	100.0	16,096	100.0	

事業費構成図



費用構成図



損 益 計 算 書

[公共下水道事業]

項 目	令和 6 年度		令和 5 年度		増 減 額
	金 額	構成比	金 額	構成比	金 額
	千円	%	千円	%	千円
収 益	7,014,892	100.0	6,922,582	100.0	92,310
営 業 収 益	4,520,222	64.4	4,487,364	64.8	32,858
下 水 道 使 用 料	3,362,555	47.9	3,341,165	48.2	21,390
他 会 計 負 担 金	1,096,299	15.6	1,063,124	15.4	33,175
受 託 事 業 収 益	61,290	0.9	82,950	1.2	△21,660
そ の 他 営 業 収 益	78	0.0	125	0.0	△47
営 業 外 収 益	2,389,626	34.1	2,395,800	34.6	△6,174
他 会 計 補 助 金	1,000,485	14.3	1,003,994	14.5	△3,509
長 期 前 受 金 戻 入	1,386,073	19.8	1,383,726	20.0	2,347
退職給付引当金戻入益	0	0.0	4,772	0.1	△4,772
貸倒引当金戻入益	104	0.0	0	0.0	104
雑 収 益	2,964	0.0	3,308	0.0	△344
特 別 利 益	105,044	1.5	39,418	0.6	65,626
過 年 度 損 益 修 正 益	104,811	1.5	39,199	0.6	65,612
そ の 他 特 別 利 益	233	0.0	219	0.0	14
費 用	5,992,559	100.0	5,970,007	100.0	22,552
営 業 費 用	5,553,701	92.7	5,466,579	91.5	87,122
管 渠 費	355,724	5.9	270,484	4.5	85,240
ポ ン プ 場 費	167,558	2.8	174,657	2.9	△7,099
処 理 場 費	248,935	4.2	267,080	4.5	△18,145
流 域 下 水 道 管 理 費	702,058	11.7	737,019	12.3	△34,961
普 及 促 進 費	40,336	0.7	37,985	0.6	2,351
業 務 費	151,955	2.5	142,928	2.4	9,027
総 係 費	148,611	2.5	81,511	1.4	67,100
減 価 償 却 費	3,738,173	62.4	3,732,707	62.5	5,466
資 産 減 耗 費	351	0.0	22,208	0.4	△21,857
営 業 外 費 用	437,805	7.3	499,152	8.4	△61,347
支 払 利 息	405,211	6.8	468,817	7.9	△63,606
雑 支 出	32,594	0.5	30,335	0.5	2,259
特 別 損 失	1,053	0.0	4,276	0.1	△3,223
過 年 度 損 益 修 正 損	1,053	0.0	3,949	0.1	△2,896
そ の 他 特 別 損 失	0	0.0	327	0.0	△327
純 利 益	1,022,333		952,575		69,758

貸 借 対 照 表

[公共下水道事業]

項 目	令和 6 年度	令和 5 年度	増 減 額
	千円	千円	千円
資 産 の 部	91,870,617	94,468,760	△2,598,143
固 定 資 産	90,355,856	93,221,466	△2,865,610
有 形 固 定 資 産	88,009,472	90,739,761	△2,730,289
土 地	2,297,513	2,297,513	0
建 物	820,278	858,066	△37,788
構 築 物	81,112,618	83,752,359	△2,639,741
機 械 及 び 装 置	3,370,383	3,448,661	△78,278
工 具、器 具 及 び 備 品	7,774	6,842	932
建 設 仮 勘 定	400,906	376,320	24,586
無 形 固 定 資 産	2,346,384	2,481,705	△135,321
流 動 資 産	1,514,761	1,247,294	267,467
現 金 預 金	155,201	102,294	52,907
未 収 金	987,374	939,006	48,368
貸 倒 引 当 金	△4,211	△5,040	829
前 払 金	141,700	0	141,700
そ の 他 流 動 資 産	234,697	211,034	23,663
負 債 ・ 資 本 の 部	91,870,617	94,468,760	△2,598,143
負 債	72,574,474	76,231,621	△3,657,147
固 定 負 債	31,299,312	34,353,760	△3,054,448
企 業 債	29,253,904	32,223,822	△2,969,918
他 会 計 借 入 金	1,695,000	1,765,000	△70,000
引 当 金	350,408	364,938	△14,530
流 動 負 債	6,963,850	6,714,662	249,188
一 時 借 入 金	1,100,000	0	1,100,000
企 業 債	5,123,318	5,300,254	△176,936
他 会 計 借 入 金	70,000	70,000	0
未 払 金	621,431	1,294,852	△673,421
預 り 金	26,717	27,224	△507
引 当 金	22,384	22,332	52
繰 延 収 益	34,311,312	35,163,199	△851,887
資 本	19,296,143	18,237,139	1,059,004
資 本 金	10,311,513	9,431,793	879,720
剰 余 金	8,984,630	8,805,346	179,284
資 本 剰 余 金	6,789,669	6,789,669	0
利 益 剰 余 金	2,194,961	2,015,677	179,284

損 益 計 算 書
[特定環境保全公共下水道事業]

項 目	令和 6 年度		令和 5 年度		増 減 額
	金 額	構成比	金 額	構成比	金 額
	千円	%	千円	%	千円
収 益	23,447	100.0	22,698	100.0	749
営 業 収 益	7,710	32.9	6,494	28.6	1,216
下 水 道 使 用 料	7,710	32.9	6,494	28.6	1,216
他 会 計 負 担 金	0	0.0	0	0.0	0
受 託 事 業 収 益	0	0.0	0	0.0	0
そ の 他 営 業 収 益	0	0.0	0	0.0	0
営 業 外 収 益	15,737	67.1	16,204	71.4	△467
他 会 計 補 助 金	12,404	52.9	12,753	56.2	△349
長 期 前 受 金 戻 入	3,333	14.2	3,329	14.7	4
退職給付引当金戻入益	0	0.0	122	0.5	△122
雑 収 益	0	0.0	0	0.0	0
特 別 利 益	0	0.0	0	0.0	0
過 年 度 損 益 修 正 益	0	0.0	0	0.0	0
そ の 他 特 別 利 益	0	0.0	0	0.0	0
費 用	25,742	100.0	24,812	100.0	930
営 業 費 用	23,394	90.8	22,369	90.1	1,025
管 渠 費	362	1.4	330	1.3	32
ポ ン プ 場 費	0	0.0	0	0.0	0
処 理 場 費	11,143	43.3	10,331	41.6	812
流 域 下 水 道 管 理 費	0	0.0	0	0.0	0
普 及 促 進 費	0	0.0	0	0.0	0
業 務 費	32	0.1	30	0.1	2
総 係 費	270	1.0	95	0.4	175
減 価 償 却 費	11,587	45.0	11,583	46.7	4
資 産 減 耗 費	0	0.0	0	0.0	0
営 業 外 費 用	2,348	9.2	2,443	9.9	△95
支 払 利 息	2,130	8.3	2,233	9.0	△103
雑 支 出	218	0.9	210	0.9	8
特 別 損 失	0	0.0	0	0.0	0
過 年 度 損 益 修 正 損	0	0.0	0	0.0	0
そ の 他 特 別 損 失	0	0.0	0	0.0	0
純 損 失	2,295		2,114		181

貸 借 対 照 表
[特定環境保全公共下水道事業]

項 目	令和 6 年度	令和 5 年度	増 減 額
	千円	千円	千円
資 産 の 部	304,767	315,815	△11,048
固 定 資 産	302,881	314,468	△11,587
有 形 固 定 資 産	302,881	314,468	△11,587
土 地	25,014	25,014	0
建 物	51,270	53,365	△2,095
構 築 物	223,834	232,964	△9,130
機 械 及 び 装 置	2,538	2,874	△336
工 具、器 具 及 び 備 品	225	251	△26
建 設 仮 勘 定	0	0	0
無 形 固 定 資 産	0	0	0
流 動 資 産	1,886	1,347	539
現 金 預 金	0	0	0
未 収 金	1,886	1,347	539
貸 倒 引 当 金	0	0	0
負 債 ・ 資 本 の 部	304,767	315,815	△11,048
負 債	340,494	349,247	△8,753
固 定 負 債	53,853	77,920	△24,067
企 業 債	53,396	77,517	△24,121
引 当 金	457	403	54
流 動 負 債	207,178	188,531	18,647
一 時 借 入 金	0	0	0
企 業 債	24,121	24,691	△570
未 払 金	2,621	2,884	△263
預 り 金	0	0	0
引 当 金	19	15	4
そ の 他 流 動 負 債	180,417	160,941	19,476
繰 延 収 益	79,463	82,796	△3,333
資 本	△35,727	△33,432	△2,295
資 本 金	17	17	0
剰 余 金	△35,744	△33,449	△2,295
資 本 剰 余 金	2,265	2,265	0
欠 損 金	38,009	35,714	2,295

損 益 計 算 書

[農業集落排水事業]

項 目	令和 6 年度		令和 5 年度		増 減 額
	金 額	構成比	金 額	構成比	金 額
	千円	%	千円	%	千円
収 益	69,599	100.0	61,254	100.0	8,345
営 業 収 益	6,613	9.5	6,584	10.8	29
下 水 道 使 用 料	6,613	9.5	6,584	10.8	29
他 会 計 負 担 金	0	0.0	0	0.0	0
受 託 事 業 収 益	0	0.0	0	0.0	0
そ の 他 営 業 収 益	0	0.0	0	0.0	0
営 業 外 収 益	62,986	90.5	54,670	89.2	8,316
他 会 計 補 助 金	43,856	63.0	35,530	58.0	8,326
長 期 前 受 金 戻 入	19,130	27.5	19,129	31.2	1
退職給付引当金戻入益	0	0.0	11	0.0	△11
雑 収 益	0	0.0	0	0.0	0
特 別 利 益	0	0.0	0	0.0	0
過 年 度 損 益 修 正 益	0	0.0	0	0.0	0
そ の 他 特 別 利 益	0	0.0	0	0.0	0
費 用	59,348	100.0	51,003	100.0	8,345
営 業 費 用	53,112	89.5	45,229	88.7	7,883
管 渠 費	2,822	4.7	3,955	7.8	△1,133
ポ ン プ 場 費	0	0.0	0	0.0	0
処 理 場 費	19,291	32.5	10,449	20.5	8,842
流 域 下 水 道 管 理 費	0	0.0	0	0.0	0
普 及 促 進 費	0	0.0	0	0.0	0
業 務 費	351	0.6	324	0.6	27
総 係 費	342	0.6	196	0.4	146
減 価 償 却 費	30,306	51.1	30,305	59.4	1
資 産 減 耗 費	0	0.0	0	0.0	0
営 業 外 費 用	6,236	10.5	5,774	11.3	462
支 払 利 息	4,600	7.7	4,939	9.7	△339
雑 支 出	1,636	2.8	835	1.6	801
特 別 損 失	0	0.0	0	0.0	0
過 年 度 損 益 修 正 損	0	0.0	0	0.0	0
そ の 他 特 別 損 失	0	0.0	0	0.0	0
純 利 益	10,251		10,251		0

貸 借 対 照 表

[農業集落排水事業]

項 目	令和 6 年度	令和 5 年度	増 減 額
	千円	千円	千円
資 産 の 部	851,560	881,822	△30,262
固 定 資 産	850,462	880,768	△30,306
有 形 固 定 資 産	850,462	880,768	△30,306
土 地	26,349	26,349	0
建 物	23,017	23,958	△941
構 築 物	729,495	753,475	△23,980
機 械 及 び 装 置	71,601	76,986	△5,385
工 具、器 具 及 び 備 品	0	0	0
建 設 仮 勘 定	0	0	0
無 形 固 定 資 産	0	0	0
流 動 資 産	1,098	1,054	44
現 金 預 金	0	0	0
未 収 金	1,098	1,054	44
貸 倒 引 当 金	0	0	0
負 債 ・ 資 本 の 部	851,560	881,822	△30,262
負 債	874,025	914,538	△40,513
固 定 負 債	225,761	261,051	△35,290
企 業 債	224,987	260,245	△35,258
引 当 金	774	806	△32
流 動 負 債	101,273	87,366	13,907
一 時 借 入 金	0	0	0
企 業 債	35,258	34,650	608
未 払 金	11,702	2,590	9,112
預 り 金	1	1	0
引 当 金	33	32	1
そ の 他 流 動 負 債	54,279	50,093	4,186
繰 延 収 益	546,991	566,121	△19,130
資 本	△22,465	△32,716	10,251
資 本 金	18,170	18,170	0
剰 余 金	△40,635	△50,886	10,251
資 本 剰 余 金	86,368	86,368	0
欠 損 金	127,003	137,254	△10,251

試 算 表

令和7年3月31日

(単位：円)

借 方			勘 定 科 目	貸 方		
残 高	合 計			当 月	累 計	残 高
	累 計	当 月				
157,603,356,300	157,656,579,545	771,296,339	有 形 固 定 資 産	7,006,191	53,223,245	
	6,655,881	6,655,881	減 価 償 却 累 計 額	1,793,746,654	68,848,103,195	68,841,447,314
400,905,766	849,731,711	359,114,728	建 設 仮 勘 定	448,825,945	448,825,945	
2,346,384,846	2,539,079,949	19,786,794	無 形 固 定 資 産	97,495,603	192,695,103	
			投 資			
155,201,352	13,148,886,256	5,031,134,241	現 金 預 金	4,959,930,073	12,993,684,904	
990,358,033	5,166,700,266	783,148,846	未 収 金	345,012,744	4,176,342,233	
	4,752,611	575,010	未 収 金 貸 倒 引 当 金	3,923,387	8,963,649	4,211,038
			貯 蔵 品			
			短 期 貸 付 金			
			前 払 費 用			
141,700,000	379,501,400	42,594,600	前 払 金	237,792,700	237,801,400	
234,696,466	703,709,486	350,342,341	そ の 他 流 動 資 産	257,979,125	469,013,020	
	5,182,696,382	5,182,696,382	企 業 債 （ 固 定 負 債 ）	2,153,400,000	34,714,983,520	29,532,287,138
	70,000,000	70,000,000	他会計借入金（固定負債）		1,765,000,000	1,695,000,000
			長期リース債務（固定負債）			
	119,425,861	119,425,861	引 当 金 （ 固 定 負 債 ）	104,917,861	471,064,861	351,639,000
	2,940,000,000	1,000,000,000	一 時 借 入 金	2,050,000,000	4,040,000,000	1,100,000,000
	5,359,595,512	3,117,696,587	企 業 債 （ 流 動 負 債 ）	5,182,696,382	10,542,291,894	5,182,696,382
	70,000,000	60,000,000	他会計借入金（流動負債）	70,000,000	140,000,000	70,000,000
			短期リース債務（流動負債）			
	9,129,985,508	3,606,614,010	未 払 金	4,194,001,359	9,765,739,324	635,753,816
			未 払 費 用			
			前 受 金			
	4,490,985	975,061	預 り 金	285,632	31,208,669	26,717,684
	22,425,575	47,197	引 当 金 （ 流 動 負 債 ）	22,483,990	44,862,368	22,436,793
	566,229,919	354,469,105	そ の 他 流 動 負 債	272,441,389	800,926,385	234,696,466
	16,105,095	16,105,095	長 期 前 受 金	509,661,493	61,739,798,231	61,723,693,136
26,785,926,516	26,786,980,658	703,297,108	長期前受金収益化累計額	1,054,142	1,054,142	
			資 本 金	36,671,180	10,329,700,016	10,329,700,016
			資 本 剰 余 金		6,878,301,377	6,878,301,377
	3,015,336,932	999,660,061	利 益 剰 余 金	999,660,061	4,014,996,993	999,660,061
	5,298,010	977,070	営 業 収 益	1,365,967,321	4,539,842,979	4,534,544,969
	1,884,333,616	1,884,333,616	営 業 外 収 益	1,746,599,074	4,352,682,058	2,468,348,442
			特 別 利 益	104,697,884	105,043,894	105,043,894
5,630,206,271	5,633,827,906	2,250,887,526	営 業 費 用	3,621,635	3,621,635	
446,388,766	446,942,685	238,584,855	営 業 外 費 用	553,919	553,919	
1,053,210	1,053,210	7,430	特 別 損 失			
194,736,177,526	241,710,324,959	26,970,425,744	合 計	26,970,425,744	241,710,324,959	194,736,177,526

業 務 分 析

		算 式		令和6年度	令和5年度
負 荷 率	礪 ノ 上 下 水 処 理 場	一 日 平 均 処 理 水 量 (m ³)	(7,006)	×100	44.37 %
		一 日 最 大 処 理 水 量 (m ³)	(15,790)		
	牛 浄 化 セ ン タ ー	一 日 平 均 処 理 水 量 (m ³)	(71)	×100	58.68 %
		一 日 最 大 処 理 水 量 (m ³)	(121)		
	塔 原 ・ 相 川 処 理 施 設	一 日 平 均 処 理 水 量 (m ³)	(56)	×100	53.85 %
		一 日 最 大 処 理 水 量 (m ³)	(104)		
施 設 利 用 率	礪 ノ 上 下 水 処 理 場	一 日 平 均 処 理 水 量 (m ³)	(7,006)	×100	18.20 %
		一 日 処 理 能 力 (m ³)	(38,500)		
	牛 浄 化 セ ン タ ー	一 日 平 均 処 理 水 量 (m ³)	(71)	×100	30.87 %
		一 日 処 理 能 力 (m ³)	(230)		
	塔 原 ・ 相 川 処 理 施 設	一 日 平 均 処 理 水 量 (m ³)	(56)	×100	52.83 %
		一 日 処 理 能 力 (m ³)	(106)		
最 大 稼 働 率	礪 ノ 上 下 水 処 理 場	一 日 最 大 処 理 水 量 (m ³)	(15,790)	×100	41.01 %
		一 日 処 理 能 力 (m ³)	(38,500)		
	牛 浄 化 セ ン タ ー	一 日 最 大 処 理 水 量 (m ³)	(121)	×100	52.61 %
		一 日 処 理 能 力 (m ³)	(230)		
	塔 原 ・ 相 川 処 理 施 設	一 日 最 大 処 理 水 量 (m ³)	(104)	×100	98.11 %
		一 日 処 理 能 力 (m ³)	(106)		
有 収 率		有 収 水 量 (m ³)	(19,232,745)	×100	81.41 %
		汚 水 処 理 水 量 (m ³)	(23,624,908)		
	公 共	有 収 水 量 (m ³)	(19,164,074)	×100	81.37 %
		汚 水 処 理 水 量 (m ³)	(23,552,261)		
	特 環	有 収 水 量 (m ³)	(25,837)	×100	99.50 %
		汚 水 処 理 水 量 (m ³)	(25,966)		
固 定 資 産 使 用 効 率 [10,000円当たり]	農 集	有 収 水 量 (m ³)	(42,834)	×100	91.76 %
		汚 水 処 理 水 量 (m ³)	(46,681)		
		汚 水 処 理 水 量 (m ³)	(23,624,908)	×10,000	4.20 m ³
		有 形 固 定 資 産 (汚 水) (円)	(56,252,689,203)		
	公 共	汚 水 処 理 水 量 (m ³)	(23,552,261)	×10,000	4.27 m ³
		有 形 固 定 資 産 (汚 水) (円)	(55,099,345,922)		
有 収 水 量 一 m ³ 当 た り	特 環	汚 水 処 理 水 量 (m ³)	(25,966)	×10,000	0.86 m ³
		有 形 固 定 資 産 (汚 水) (円)	(302,881,919)		
	農 集	汚 水 処 理 水 量 (m ³)	(46,681)	×10,000	0.55 m ³
		有 形 固 定 資 産 (汚 水) (円)	(850,461,362)		
	使 用 料 (使用料単価)	使 用 料 (円)	(3,376,877,750)		175円58銭
		有 収 水 量 (m ³)	(19,232,745)		
有 収 水 量 一 m ³ 当 た り	公 共	使 用 料 (円)	(3,362,555,010)		175円46銭
		有 収 水 量 (m ³)	(19,164,074)		
	特 環	使 用 料 (円)	(7,709,710)		298円40銭
		有 収 水 量 (m ³)	(25,837)		
	農 集	使 用 料 (円)	(6,613,030)		154円39銭
		有 収 水 量 (m ³)	(42,834)		
有 収 水 量 一 m ³ 当 た り	汚 水 処 理 費 (処 理 原 価)	汚 水 処 理 費 (円)	(2,474,871,565)		128円68銭
		有 収 水 量 (m ³)	(19,232,745)		
	公 共	汚 水 処 理 費 (円)	(2,440,265,652)		127円34銭
		有 収 水 量 (m ³)	(19,164,074)		
	特 環	汚 水 処 理 費 (円)	(10,004,713)		387円22銭
		有 収 水 量 (m ³)	(25,837)		
有 収 水 量 一 m ³ 当 た り	農 集	汚 水 処 理 費 (円)	(24,601,200)		574円34銭
		有 収 水 量 (m ³)	(42,834)		
	経 費 回 収 率	使 用 料 (円)	(3,376,877,750)	×100	136.45 %
		汚 水 処 理 費 (円)	(2,474,871,565)		
	公 共	使 用 料 (円)	(3,362,555,010)	×100	137.79 %
		汚 水 処 理 費 (円)	(2,440,265,652)		
有 収 水 量 一 m ³ 当 た り	特 環	使 用 料 (円)	(7,709,710)	×100	77.06 %
		汚 水 処 理 費 (円)	(10,004,713)		
	農 集	使 用 料 (円)	(6,613,030)	×100	41.73 %
		汚 水 処 理 費 (円)	(24,601,200)		

		算式	令和6年度	令和5年度
使用料収入に対する割合（汚水処理費）	職員給与費	損益勘定職員給与費(円) (129,892,724) 使用料(円) (3,376,877,750) ×100	3.85 %	3.31 %
		減価償却費＋企業債利息等(円) (1,134,737,517) 使用料(円) (3,376,877,750) ×100	33.60 %	36.78 %
		減価償却費＋企業債利息等(円) (1,134,737,517) 使用料(円) (3,362,555,010) ×100	33.75 %	36.92 %
		減価償却費＋企業債利息等(円) (0) 使用料(円) (7,709,710) ×100	0.00 %	0.00 %
		減価償却費＋企業債利息等(円) (0) 使用料(円) (6,613,030) ×100	0.00 %	0.00 %
	建設改良に係る償還金	企業債償還元金(円) (3,981,776,498) 使用料(円) (3,376,877,750) ×100	117.91 %	125.12 %
		企業債償還元金(円) (3,941,864,236) 使用料(円) (3,362,555,010) ×100	117.23 %	124.45 %
		企業債償還元金(円) (16,437,846) 使用料(円) (7,709,710) ×100	213.21 %	246.40 %
		企業債償還元金(円) (23,474,416) 使用料(円) (6,613,030) ×100	354.97 %	349.27 %
	建設改良に係る企業債利息	企業債利息(円) (246,974,108) 使用料(円) (3,376,877,750) ×100	7.31 %	8.73 %
		企業債利息(円) (246,974,108) 使用料(円) (3,362,555,010) ×100	7.34 %	8.76 %
		企業債利息(円) (0) 使用料(円) (7,709,710) ×100	0.00 %	0.00 %
		企業債利息(円) (0) 使用料(円) (6,613,030) ×100	0.00 %	0.00 %
	建設改良に係る元金	企業債元金償還金(円) (4,228,750,606) 使用料(円) (3,376,877,750) ×100	125.23 %	133.85 %
		企業債元金償還金(円) (4,188,838,344) 使用料(円) (3,362,555,010) ×100	124.57 %	133.21 %
		企業債元金償還金(円) (16,437,846) 使用料(円) (7,709,710) ×100	213.21 %	246.40 %
		企業債元金償還金(円) (23,474,416) 使用料(円) (6,613,030) ×100	354.97 %	349.27 %
職員一人当たり	有収水量	有収水量(m³) (19,232,745)	601,023 m³	600,774 m³
	使用料	損益勘定所属職員数(人) (32) 使用料(円) (3,376,877,750)	105,527,430 円	104,820,086 円
	処理区域人口	処理区域人口(人) (179,783) 損益勘定所属職員数(人) (32)	5,618 人	5,653 人
	水洗化人口	水洗化人口(人) (168,683) 損益勘定所属職員数(人) (32)	5,271 人	5,288 人
	水	水		
収益率	経常収益対経常費用	経常収益(円) (7,002,893,411) 経常費用(円) (6,076,595,037) ×100	115.24 %	115.32 %
		経常収益(円) (6,909,847,769) 経常費用(円) (5,991,505,579) ×100	115.33 %	115.38 %
		経常収益(円) (23,446,962) 経常費用(円) (25,741,870) ×100	91.08 %	91.48 %
		経常収益(円) (69,598,680) 経常費用(円) (59,347,588) ×100	117.27 %	120.10 %
	営業収益対営業費用	営業収益－受託事業収益(円) (4,473,255,408) 営業費用－受託事業費用(円) (5,568,916,710) ×100	80.33 %	81.04 %
		営業収益－受託事業収益(円) (4,458,932,668) 営業費用－受託事業費用(円) (5,492,411,222) ×100	81.18 %	81.81 %
		営業収益－受託事業収益(円) (7,709,710) 営業費用－受託事業費用(円) (23,393,701) ×100	32.96 %	29.03 %
		営業収益－受託事業収益(円) (6,613,030) 営業費用－受託事業費用(円) (53,111,787) ×100	12.45 %	14.56 %
	公	公		
		公		
		公		
		公		

		算式	令和6年度	令和5年度
企業債残高対事業規模比率		企業債現在高合計－一般会計負担額(円) (25,959,710,181) 営業収益－受託事業収益－雨水処理負担金(円) (3,378,054,858) ×100	768.48 %	833.89 %
	公 共	企業債現在高合計－一般会計負担額(円) (25,671,198,082) 営業収益－受託事業収益－雨水処理負担金(円) (3,363,732,118) ×100	763.18 %	827.15 %
	特 環	企業債現在高合計－一般会計負担額(円) (59,766,911) 営業収益－受託事業収益－雨水処理負担金(円) (7,709,710) ×100	775.22 %	1,229.33 %
	農 集	企業債現在高合計－一般会計負担額(円) (228,745,188) 営業収益－受託事業収益－雨水処理負担金(円) (6,613,030) ×100	3,459.01 %	3,863.77 %
累積欠損金比率		累 積 欠 損 金(円) (－) 営 業 収 益－受 託 事 業 収 益(円) (4,473,255,408) ×100	— %	— %
	公 共	累 積 欠 損 金(円) (－) 営 業 収 益－受 託 事 業 収 益(円) (4,458,932,668) ×100	— %	— %
	特 環	累 積 欠 損 金(円) (38,008,730) 営 業 収 益－受 託 事 業 収 益(円) (7,709,710) ×100	493.00 %	549.96 %
	農 集	累 積 欠 損 金(円) (127,002,930) 営 業 収 益－受 託 事 業 収 益(円) (6,613,030) ×100	1,920.50 %	2,084.62 %
不良債務比率		(流動負債－翌年度償還企業債他)－ (流動資産－翌年度繰越額財源充当額) (円) (565,884,946) ×100 営 業 収 益－受 託 事 業 収 益(円) (4,473,255,408)	12.65 %	7.05 %
	公 共	(流動負債－翌年度償還企業債他)－ (流動資産－翌年度繰越額財源充当額) (円) (319,796,110) ×100 営 業 収 益－受 託 事 業 収 益(円) (4,458,932,668)	7.17 %	2.20 %
	特 環	(流動負債－翌年度償還企業債他)－ (流動資産－翌年度繰越額財源充当額) (円) (181,171,757) ×100 営 業 収 益－受 託 事 業 収 益(円) (7,709,710)	2,349.92 %	2,502.27 %
	農 集	(流動負債－翌年度償還企業債他)－ (流動資産－翌年度繰越額財源充当額) (円) (64,917,079) ×100 営 業 収 益－受 託 事 業 収 益(円) (6,613,030)	981.65 %	784.64 %
管渠老朽化率		法定耐用年数を経過した管渠延長(m) (35,562) 下 水 道 布 設 延 長(m) (931,312) ×100	3.82 %	3.44 %
	公 共	法定耐用年数を経過した管渠延長(m) (35,562) 下 水 道 布 設 延 長(m) (920,036) ×100	3.87 %	3.49 %
	特 環	法定耐用年数を経過した管渠延長(m) (0) 下 水 道 布 設 延 長(m) (1,957) ×100	0.00 %	0.00 %
	農 集	法定耐用年数を経過した管渠延長(m) (0) 下 水 道 布 設 延 長(m) (9,319) ×100	0.00 %	0.00 %
管渠改善率		改善(更新・改良・維持)管渠延長(m) (99) 下 水 道 布 設 延 長(m) (931,312) ×100	0.01 %	0.01 %
	公 共	改善(更新・改良・維持)管渠延長(m) (99) 下 水 道 布 設 延 長(m) (920,036) ×100	0.01 %	0.02 %
	特 環	改善(更新・改良・維持)管渠延長(m) (0) 下 水 道 布 設 延 長(m) (1,957) ×100	0.00 %	0.00 %
	農 集	改善(更新・改良・維持)管渠延長(m) (0) 下 水 道 布 設 延 長(m) (9,319) ×100	0.00 %	0.00 %

経 営 分 析

項 目	算 式 (円)	令和6年度	令和5年度
固定資産構成比率	$\frac{\text{固定資産 (91, 509, 199, 598)}}{\text{資産合計 (93, 026, 944, 411)}} \times 100$	98.37 %	98.69 %
流動資産構成比率	$\frac{\text{流動資産 (1, 517, 744, 813)}}{\text{資産合計 (93, 026, 944, 411)}} \times 100$	1.63 %	1.31 %
固定負債構成比率	$\frac{\text{固定負債 (31, 578, 926, 138)}}{\text{負債・資本合計 (93, 026, 944, 411)}} \times 100$	33.95 %	36.26 %
流動負債構成比率	$\frac{\text{流動負債 (7, 272, 301, 141)}}{\text{負債・資本合計 (93, 026, 944, 411)}} \times 100$	7.82 %	7.31 %
自己資本構成比率	$\frac{\text{資本金 (10, 329, 700, 016) + 剰余金 (8, 908, 250, 496) + 繰延収益 (34, 937, 766, 620)}}{\text{負債・資本合計 (93, 026, 944, 411)}} \times 100$	58.24 %	56.43 %
固 定 比 率	$\frac{\text{固定資産 (91, 509, 199, 598)}}{\text{資本金 (10, 329, 700, 016) + 剰余金 (8, 908, 250, 496) + 繰延収益 (34, 937, 766, 620)}} \times 100$	168.91 %	174.90 %
流 動 比 率	$\frac{\text{流動資産 (1, 517, 744, 813)}}{\text{流動負債 (7, 272, 301, 141)}} \times 100$	20.87 %	17.88 %
現 金 預 金 比 率	$\frac{\text{現金預金 (155, 201, 352)}}{\text{流動負債 (7, 272, 301, 141)}} \times 100$	2.13 %	1.46 %
自己資本回転率	$\frac{\text{営業収益 (4, 534, 544, 969) - 受託事業収益 (61, 289, 561)}}{\text{〔期首資本金 (9, 449, 979, 870) + 期首剰余金 (8, 721, 010, 404) + 期首繰延収益 (35, 812, 116, 328) + 期末資本金 (10, 329, 700, 016) + 期末剰余金 (8, 908, 250, 496) + 期末繰延収益 (34, 937, 766, 620)〕} \times \frac{1}{2}}$	0.08 回	0.08 回
固定資産回転率	$\frac{\text{営業収益 (4, 534, 544, 969) - 受託事業収益 (61, 289, 561)}}{\text{〔期首固定資産 (94, 416, 701, 538) + 期末固定資産 (91, 509, 199, 598)〕} \times \frac{1}{2}}$	0.05 回	0.05 回
流動資産回転率	$\frac{\text{営業収益 (4, 534, 544, 969) - 受託事業収益 (61, 289, 561)}}{\text{〔期首流動資産 (1, 249, 695, 085) + 期末流動資産 (1, 517, 744, 813)〕} \times \frac{1}{2}}$	3.23 回	4.04 回
現金預金回転率	$\frac{\text{当 年 度 支 出 額 (12, 488, 835, 993)}}{\text{〔期首現金預金 (102, 293, 684) + 期末現金預金 (155, 201, 352)〕} \times \frac{1}{2}}$	97.00 回	138.13 回
未 収 金 回 転 率	$\frac{\text{営業収益 (4, 534, 544, 969) - 受託事業収益 (61, 289, 561)}}{\text{〔期首貸倒引当金控除前未収金 (941, 407, 768) + 期末貸倒引当金控除前未収金 (990, 358, 033)〕} \times \frac{1}{2}}$	4.63 回	5.37 回
債務償還年数	$\frac{\text{企業債残高 (34, 714, 983, 520)}}{\text{業務活動によるキャッシュ・フロー (2, 853, 244, 289) - 基準外繰入金 (52, 852, 780)}}$	12.40 年	13.27 年
有形固定資産減価償却率	$\frac{\text{有形固定資産減価償却累計額 (68, 841, 447, 314)}}{\text{有形固定資産のうち償却対象資産の帳簿原価 (155, 254, 480, 301)}} \times 100$	44.34 %	42.25 %
資金不足比率	$\frac{\text{資金不足額 (0)}}{\text{営業収益 (4, 534, 544, 969) - 受託事業収益 (61, 289, 561)}} \times 100$	※ — %	※ — %

※ 資金不足比率については、資金不足額が0となるため「—」と表記する。

項 目	算 式 (円)	令和6年度	令和5年度
資 金 不 足 額	<p>〔流動負債 (7, 272, 301, 141) - 翌年度償還企業債 (5, 182, 696, 382) - 翌年度返還他会計長期借入金 (70, 000, 000) - 当該年度同意 (許可) 借借入未済額 (0) + 翌年度償還の建設改良費等以外の経費に対する企業債現在高 (0) - 〔流動資産 (1, 517, 744, 813) - 翌年度支出の繰越財源充当額 (64, 025, 000)〕〕</p> <p>上記結果が0より大きい場合は解消可能資金不足額を控除する。</p> <p>－解消可能資金不足額 (7, 714, 400, 138)</p> <p>ただし、解消可能資金不足額控除の結果、0未満となるときは0とする。</p>	円 0	円 0
解 消 可 能 資 金 不 足 額	<p>〔流動負債 (7, 272, 301, 141) - 翌年度償還企業債 (5, 182, 696, 382) - 翌年度返還他会計長期借入金 (70, 000, 000) - 当該年度同意 (許可) 借借入未済額 (0)〕 ÷ 〔固定負債 (31, 578, 926, 138) + 流動負債 (7, 272, 301, 141)〕 × 〔経常利益 (926, 298, 374) + 減価償却費 (3, 780, 065, 243) - 長期前受金戻入 (1, 408, 535, 589)〕 × 地方公共団体の財政の健全化に関する法律施行規則第6条第1項第2号の総務大臣が定める下水道事業の残存耐用年数に相当する年数 (45年)</p>	円 7, 714, 400, 138	円 5, 550, 914, 047