

レインウェア仕様書

1 総則

本仕様書は岸和田市消防本部にて調達するレインウェアについて定める。

2 納入期日 発注日から2ヶ月以内

3 納入場所 岸和田市上松町3丁目7番21号 岸和田市消防本部（総務課）

4 連絡先 岸和田市消防本部総務課 徳田 森廣 072-426-8603

5 生地材料

表地 別表の通り

裏地 別表の通り

6 形式

1 上衣（品番 ㈱ミズノ MR002イエロー）

立ち衿フード収納型、雨除け付き面ファスナー3点止め、ドット釦2点止め前立て、前後身頃上部から袖口にかけて反射パイルング入り切り替え、左右ポケット2個、袖口は面ファスナーで調整できる仕様とする

2 下衣（品番 ㈱ミズノ MR003チャコールグレー）

ウエストゴム入りオーバーパンツ型、両裾ファスナー付き、フロントファスナー、脇に反射パイルング入り切り替え仕様とする

※同等品可

7 縫製要領

- 1 各部の縫い合わせは、優良で、縫い代は十分であること。
- 2 縫い目のめとびは、縫い外れの無いこと。
- 3 糸調子は良好で、縫い目曲がり、縫い縮みがないようにし、折り返し針は完全にすること。
- 4 針数は、地縫い3cm間11針以上、飾りステッチは3cm間11～13針、オーバーロックは3cm間8針以上とする。
- 5 各部の縫い目はあたりなく始末する。
- 6 裁断の型入れは、布目を通し1着1方向を原則とする。
- 7 衿先左右バランスが取れていること。
- 8 縫い目はシームテープでシーリングする。
- 9 上衣に氏名片布を縫い付ける（別図1）

8 縫製仕様

上衣

1 衿

- ア 内衿に裏地^ホリエステル 100%起毛トリコットを使用すること。
- イ 衿ぐりにフット^フを挟み込む。
- ウ フット^フを使用しないときは、衿にフット^フを収納して面ファスナーで閉じる。

2 身頃

- ア 前後身頃上部から袖口にかけて切り替える。切り替えには反射^ハ化^ングを入れる。

3 前立て

- ア 2重の前立て仕様で下前立てには雨除けの折り返しを施す。
- イ 前あわせは面ファスナーで3点止めドット釦2点止め仕様とする。

4 脇^ホケット

- ア 脇^ホケットはファスナーを付ける。
- イ ^ホケット袋は、蒸れ防止（通気改善）のために裏地^ホリエステル 100%メッシュを使用する。
- ウ フラップ上下を面ファスナーで止める。
- エ 左脇^ホケットは右脇^ホケットより大きく設計し、指定のサイズを満たすこと。

5 チンガード^フ

- ア ファスナーと内衿に挟み込み、噛み防止のステッチを施す。

6 袖

- ア 袖口はゴムを入れてシャ-リングにする。ゴム幅は25mmとする。
- イ 袖口にはタブ^フをつけ、面ファスナーでサイズ調整可能にする。

7 フット^フ

- ア 側面はゴムスピントル、後面はタブ^フをつけ、面ファスナーで微妙なサイズ調整できる様にする。
- イ フット^フつば部分には太ゴムを入れて、水滴が前に落ちない様に縫製する（縮めない）

8 収納袋

- ア 底面と持ち手は表地を使用する。
- イ 側面は裏地^ホリエステル 100%タフタを使用する。

下衣

1 ウエスト

- ア 17cmファスナーを使い、前開き仕様にする。
- イ ファスナー上部にドット釦をつける。
- ウ ウエストにゴムスピントルを挿入し、ウエストサイズが微調整できるようにする。
- エ ウエストゴムは30mmとする

2 身頃

- ア 脇切り替えには反射^ハ化^ングを挟み込む。

3 裾

- ア 裾には、ゴムスピントルを挿入して、サイズ調整を可能にする。
- イ 裾の脇側にファスナーを挟み込む。

レインウェア上衣寸法表

単位cm

	後 丈	胸回り	裾回り	衿 丈
S	6 7	1 1 2	1 0 8	8 3
M	7 0	1 1 6	1 1 2	8 6
L	7 3	1 2 0	1 1 6	8 9
LL	7 6	1 2 4	1 2 0	9 1
3L	7 9	1 2 8	1 2 4	9 4
4L	7 8	1 3 6	1 3 2	9 4
5L	8 1	1 4 8	1 4 4	9 8

※ 数値は、出来上がり寸法を示す。

レインウェア下衣寸法表

単位cm

	ウエスト	(ウエスト伸寸)	(ヒップ)	股下
S	7 2	8 6	9 8	7 2
M	7 8	9 2	1 0 3	7 2
L	8 4	9 8	1 0 8	7 5
LL	9 0	1 0 4	1 1 3	7 8
3L	9 6	1 1 0	1 1 8	7 8
4L	1 0 2	1 1 6	1 2 3	8 1
5L	1 1 1	1 2 5	1 3 2	8 1

※ 数値は、出来上がり寸法を示す。

※ () は参考寸法

別図 1

片 布

7.5cm

5cm

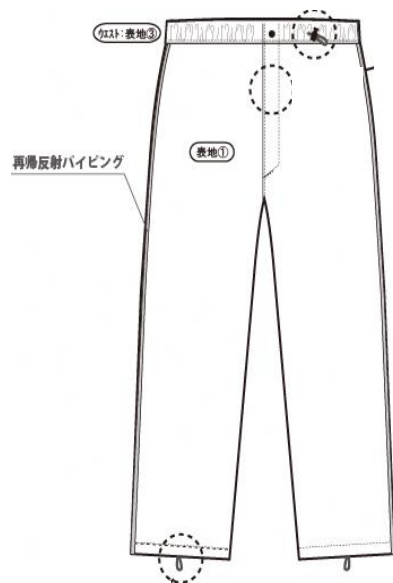
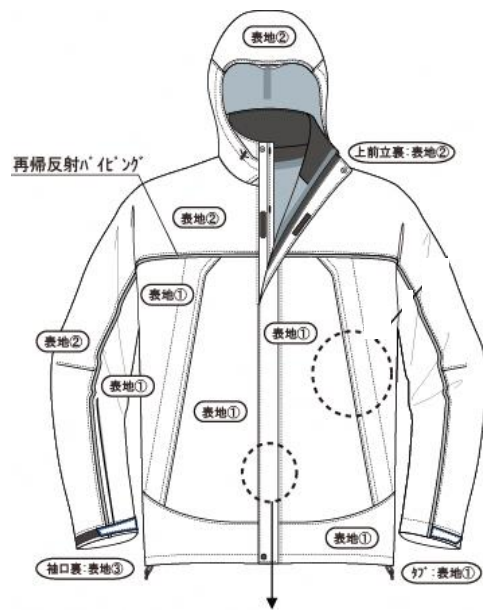
号数		調整	年
所属			
氏 名			
納入者			

表生地規格 (BERGTECH EX)

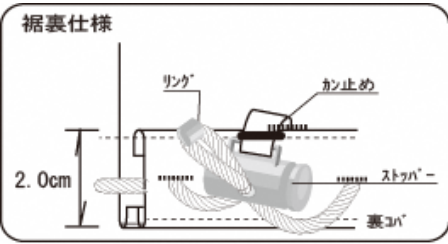
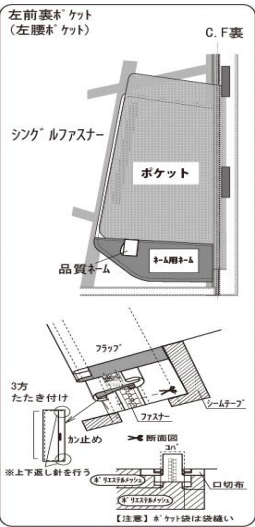
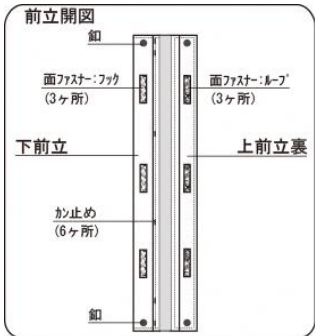
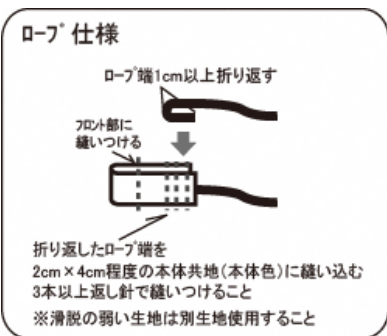
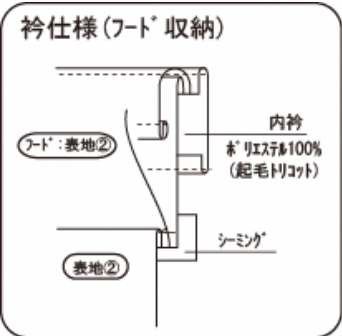
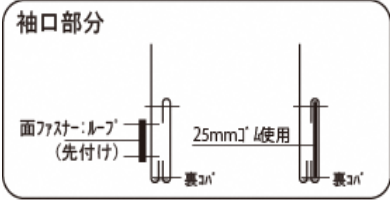
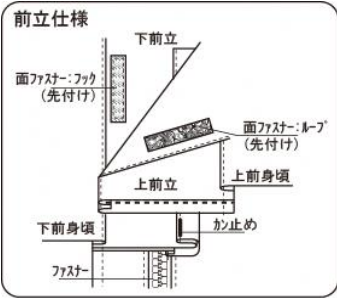
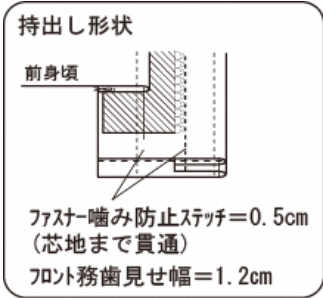
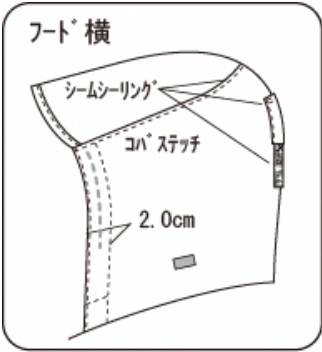
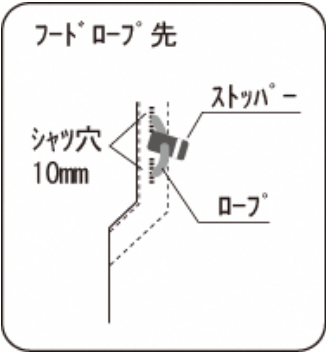
項 目			規 格	試験方法
組織			平織リップストップ	－
混用率			ナイロン１００％	－
見掛番手		経	40d/34f	－
		緯	40d/34f	
重量			100g／㎡以上	－
密度（１インチ間）		経	152 本	－
		緯	124 本	
寸法変化率		経	－２～＋１％以内	JIS L 0217 103 法
		緯	－２～＋１％以内	
染色堅牢度	汗 酸	変退色	なし	
		汚染	なし	
	洗濯	変退色	４級以上	JIS L 0844
		汚染	４級以上	
	摩擦	乾燥	４級以上	JIS L 0849 II 形
	耐光	変退色	３－４（３）級 （ ）内は淡色鮮美色	JIS L 0842
引張強さ		経	300N 以上	JIS L 1096 A 法
		緯	300N 以上	
引裂強さ		経	9N 以上	JIS L 1096 D 法
		緯	9N 以上	
ピリング			なし	
耐水圧			30000mm 以上	JIS L 1092 高水圧法
透湿性			16000g/㎡/24h	JIS L 1099 B-1 法
100 洗耐久撥水加工				

付属材料

区 分	仕 様	用 途
裏 地	裏地ポッケツ袋 : ポリエステル100% 裏地ポッケツ袋切替・収納袋側面 : ポリエステル100% 裏地内衿: ポリエステル100% 染色堅牢度全般 : 3-4級以上 寸法変化 : -3~+1%以内 色調: 当本部指定色 【参考銘柄】 三景ベトナム VTT210 VT145 VT52	ポッケツ袋、 収納袋、内 衿
芯 地	良質なものであり、当本部の承認を得たもの。	脇フラッ プ、前立、 袖口タブ、パ ンツ持出し
ファスナー	上衣フロント⇒YKK 45 番または同等品以上のもので当本部の承認 を得たもの。 上衣腰ポッケツ⇒YKK 3 番または同等品以上のもので当本部の承認を 得たもの。 下衣フロント、裾⇒YKK45 番または同等品以上のもので当本部の承認 を得たもの。 下衣裾⇒YKK 3 番または同等品以上のもので当本部の承認を得た もの。	フロント、 腰ポッケツ、裾
釦	トット釦: 色未定 寸法 約13mmφ	フ ロ ン ト、前立
縫 糸	ポリエステル糸の細番手 (50~60)	



上衣詳細

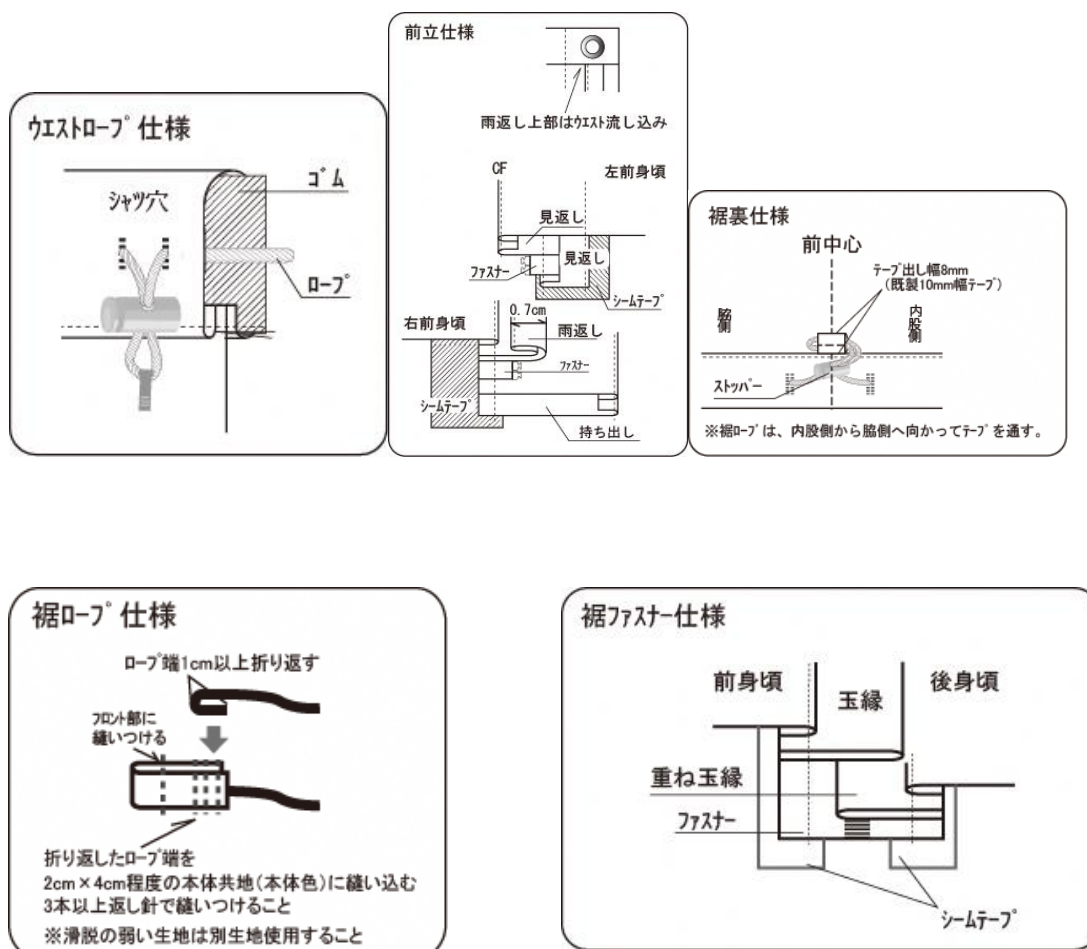


腰ポケットサイズ表

単位(cm)

サイズ	高さ(左/右)	奥行き(左/右)
S	37/27	18/18
M	39/28	19/19
L	39/28	19/19
LL	39/28	19/19
3L	39/28	20/20
4L	39/28	22/22
5L	39/28	23/23

下衣詳細



背中プリント (350mm×136.5mm)

岸和田

FIRE DEPT.