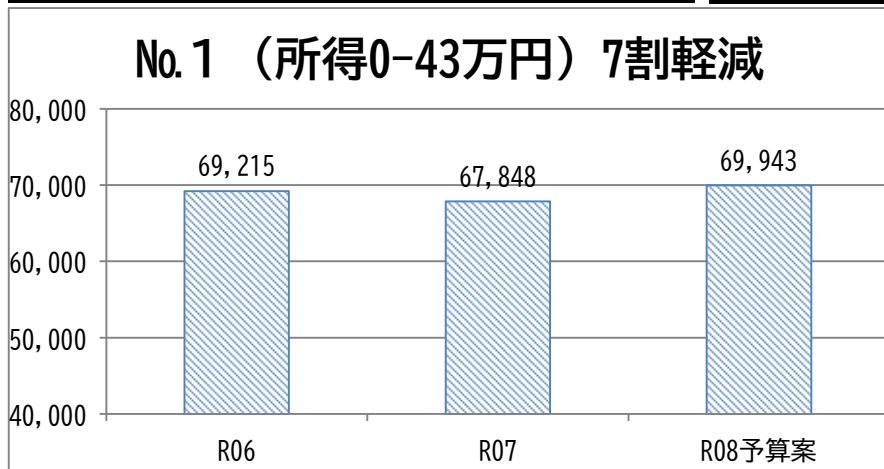


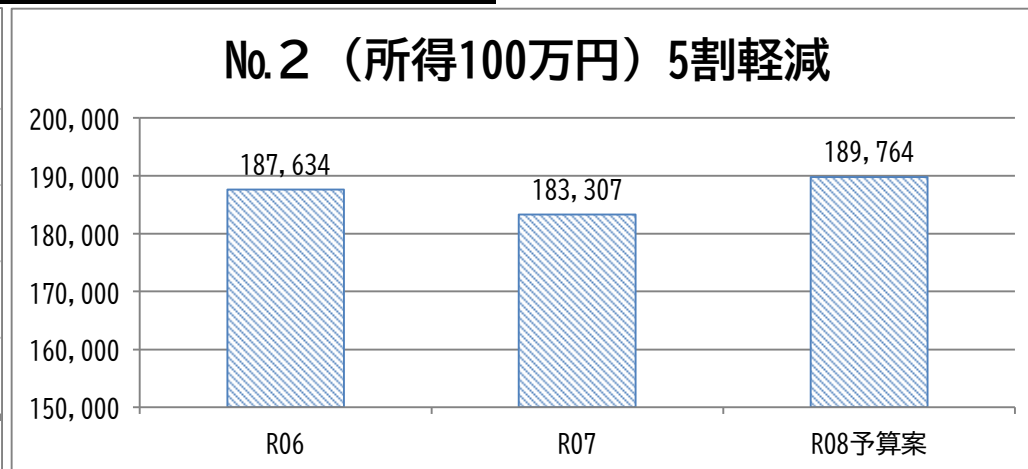
【医療分+後期分+子ども分】

(単位：円)

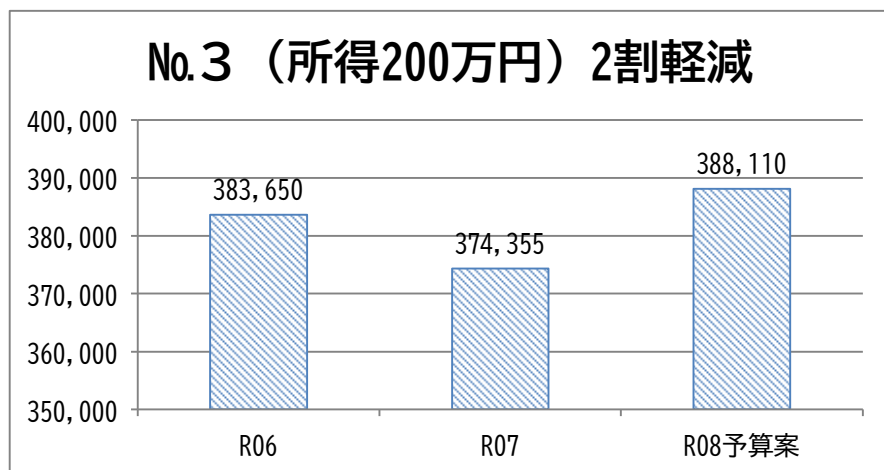
世帯構成	No.	所得	給与収入	R06	R07	R08予算案	増減額	
							R07→R08	内子ども分
【モデルケース1】	1	0-43万円	0-108.0万円	69,215	67,848	69,943	2,095	1,102
30歳代夫婦+未成年の子2人	2	100万円	165.0万円	187,634	183,307	189,764	6,457	3,436
*給与収入または営業所得	3	200万円	約297.2万円	383,650	374,355	388,110	13,755	7,340
(夫のみもしくは妻のみ)	4	300万円	430.0万円	556,598	542,791	563,147	20,356	10,878



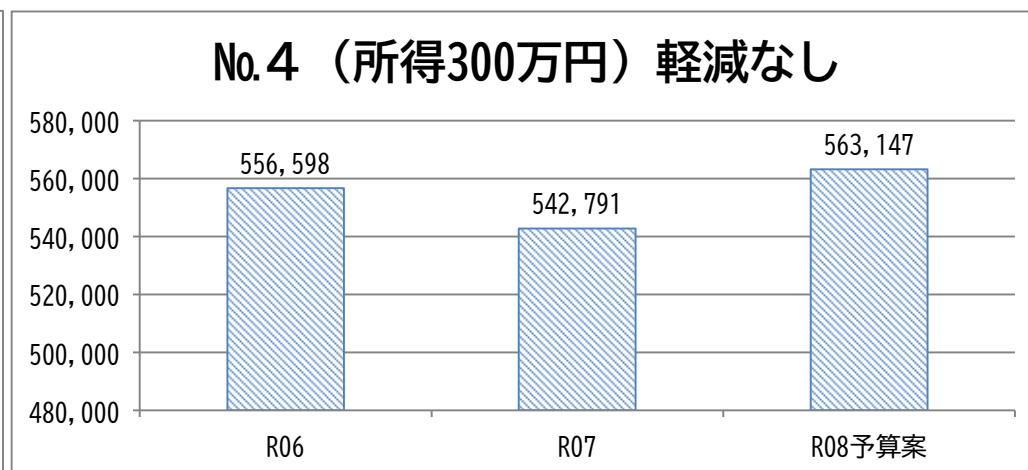
R06⇒R07 △1,367円(△1.98%) R07⇒R08予算案 +2,095円 (+3.09%)



R06⇒R07 △4,327円(△2.31%) R07⇒R08予算案 +6,457円 (+3.52%)



R06⇒R07 △9,295円(△2.42%) R07⇒R08予算案 +13,755円 (+3.67%)



R06⇒R07 △13,807円(△2.48%) R07⇒R08予算案 +20,356円 (+3.75%)

岸和田市国民健康保険料 令和8年度当初予算案

保険料比較【モデルケース1'】

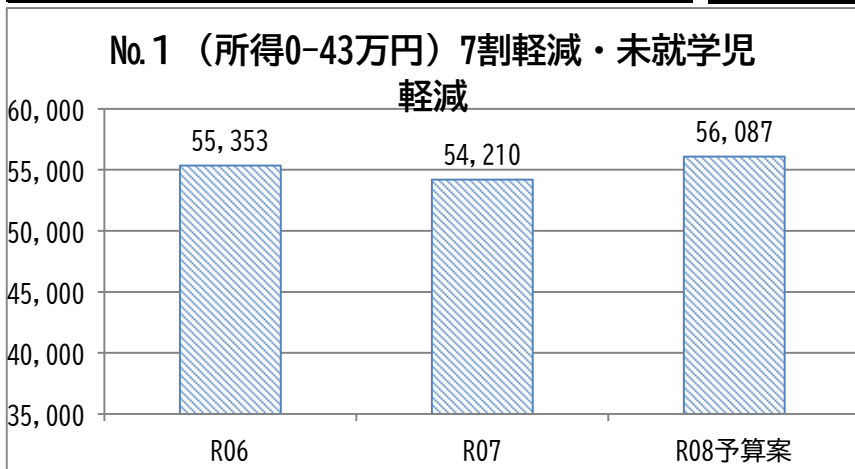
資料3-1'

【医療分+後期分+子ども分】

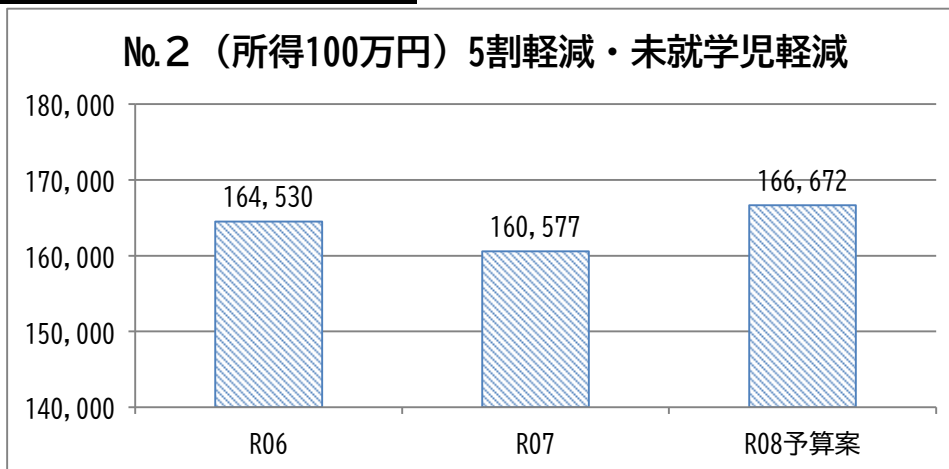
(単位：円)

世帯構成	No.	所得	給与収入	R06	R07	R08予算案	増減額	
							R07→R08	内子ども分
【モデルケース1'】	1	0-43万円	0-108.0万円	55,353	54,210	56,087	1,877	1,102
30歳代夫婦+未就学児2人	2	100万円	165.0万円	164,530	160,577	166,672	6,095	3,436
*給与収入または営業所得	3	200万円	約297.2万円	346,684	337,987	351,166	13,179	7,340
(夫のみもしくは妻のみ)	4	300万円	430.0万円	510,390	497,333	516,965	19,632	10,878

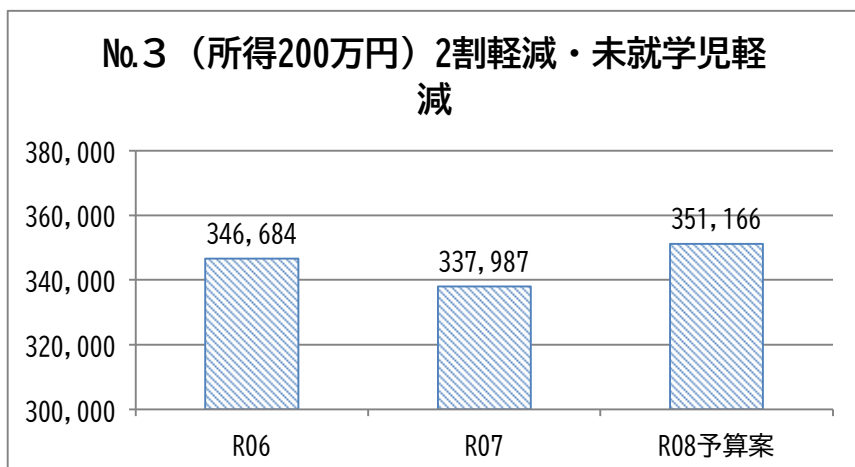
モデルケース1'において、未成年2人が未就学児であった場合の保険料を計算したもの。
(各所得階層において、未就学児の均等割額を1/2にして計算)



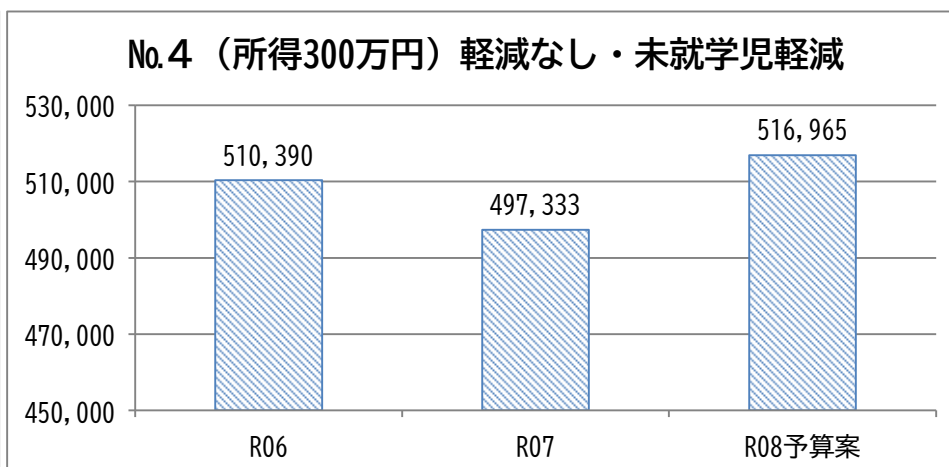
R06⇒R07 △1,143円 (△2.06%) R07⇒R08予算案 +1,877円 (+3.46%)



R06⇒R07 △3,953円 (△2.40%) R07⇒R08予算案 +6,095円 (+3.80%)



R06⇒R07 △8,697円 (△2.51%) R07⇒R08予算案 +13,179円 (+3.90%)



R06⇒R07 △13,057円 (△2.56%) R07⇒R08予算案 +19,632円 (+3.95%)

岸和田市国民健康保険料 令和8年度当初予算案

保険料比較【モデルケース2】

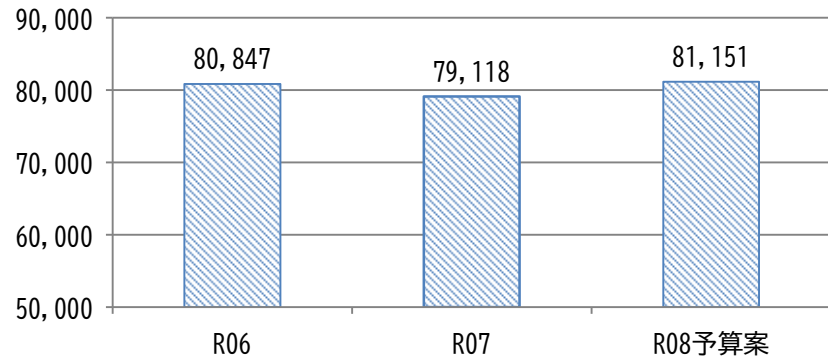
資料3-2

【医療分+後期分+介護分+子ども分】

(単位：円)

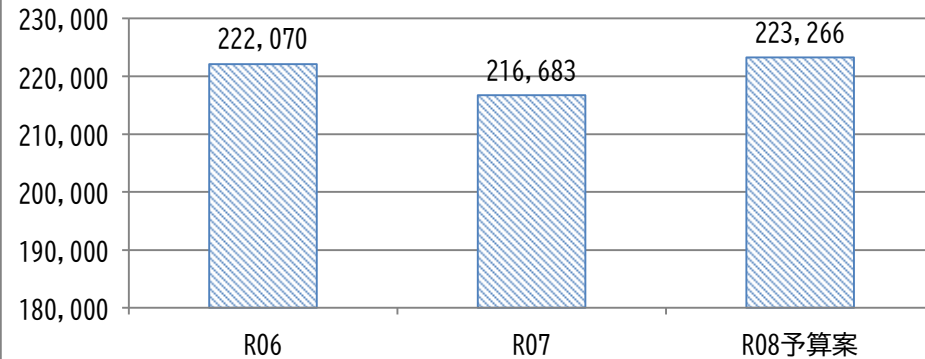
世帯構成	No.	所得	給与収入	R06	R07	R08予算案	増減額	
							R07→R08	内子ども分
【モデルケース2】	1	0-43万円	0-108.0万円	80,847	79,118	81,151	2,033	1,102
40歳代夫婦+未成年の子2人	2	100万円	165.0万円	222,070	216,683	223,266	6,583	3,436
*給与収入または営業所得	3	200万円	約297.2万円	456,120	444,601	458,820	14,219	7,340
(夫のみもしくは妻のみ)	4	300万円	430.0万円	663,224	646,151	667,331	21,180	10,878

No.1 (所得0-43万円) 7割軽減



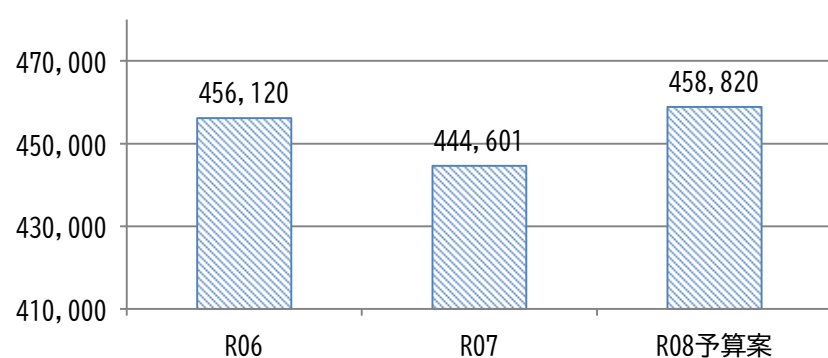
R06⇒R07 △1,729円 (△2.14%) R07⇒R08予算案 +2,033円 (+2.57%)

No.2 (所得100万円) 5割軽減



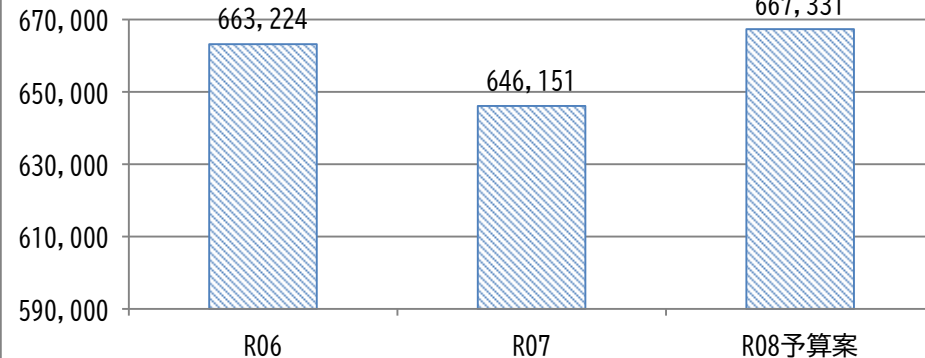
R06⇒R07 △5,387円 (△2.43%) R07⇒R08予算案 +6,583円 (+3.04%)

No.3 (所得200万円) 2割軽減



R06⇒R07 △11,519円 (△2.53%) R07⇒R08予算案 +14,219円 (+3.20%)

No.4 (所得300万円) 軽減なし



R06⇒R07 △17,073円 (△2.57%) R07⇒R08予算案 +21,180円 (+3.28%)

岸和田市国民健康保険料 令和8年度当初予算案

保険料比較【モデルケース3】

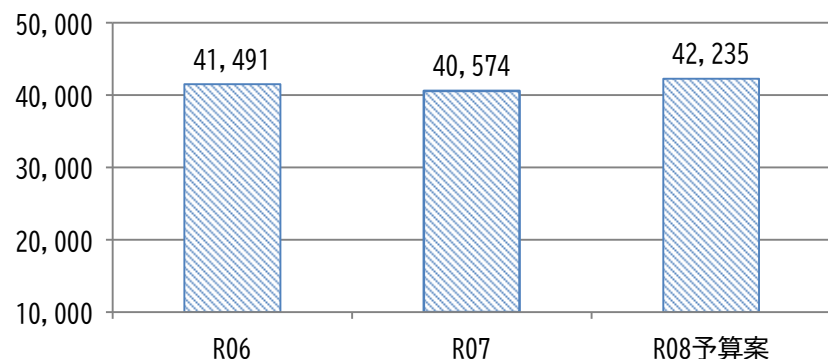
資料3-3

【医療分+後期分+子ども分】

(単位：円)

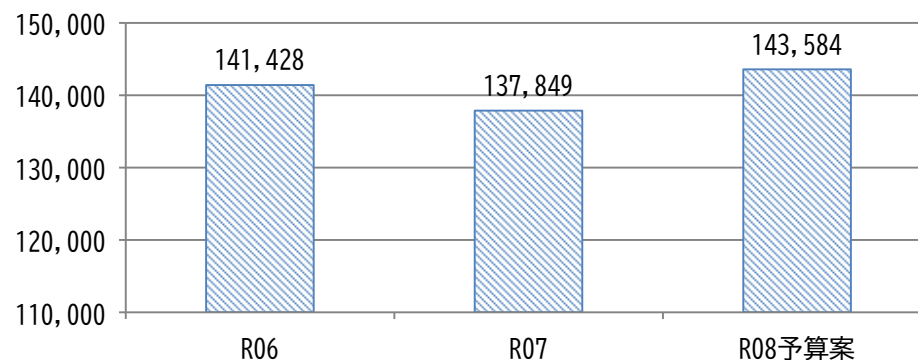
世帯構成	No.	所得	年金収入	R06	R07	R08予算案	増減額	
							R07→R08	内子ども分
【モデルケース3】	1	0-43万円	0-153.0万円	41,491	40,574	42,235	1,661	1,102
65歳以上75歳未満の夫婦	2	100万円	210.0万円	141,428	137,849	143,584	5,735	3,436
*年金収入のみ	3	200万円	310.0万円	337,384	328,675	342,385	13,710	8,078
(夫のみもしくは妻のみ)	4	300万円	約433.6万円	464,184	451,875	470,785	18,910	10,878

No.1 (所得0-43万円) 7割軽減



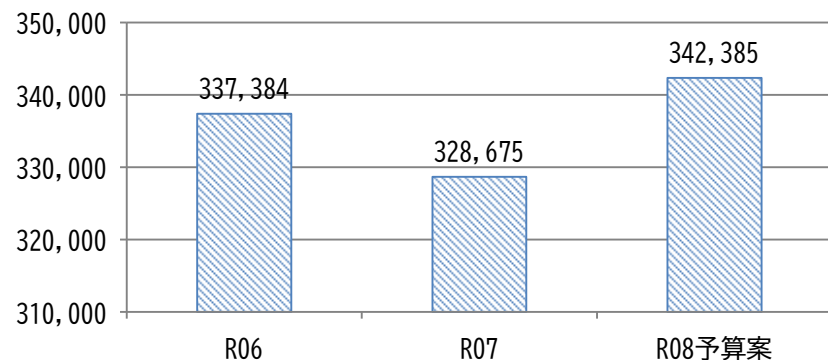
R06⇒R07 △917円 (△2.21%) R07⇒R08予算案 +1,661円 (+4.09%)

No.2 (所得100万円) 5割軽減



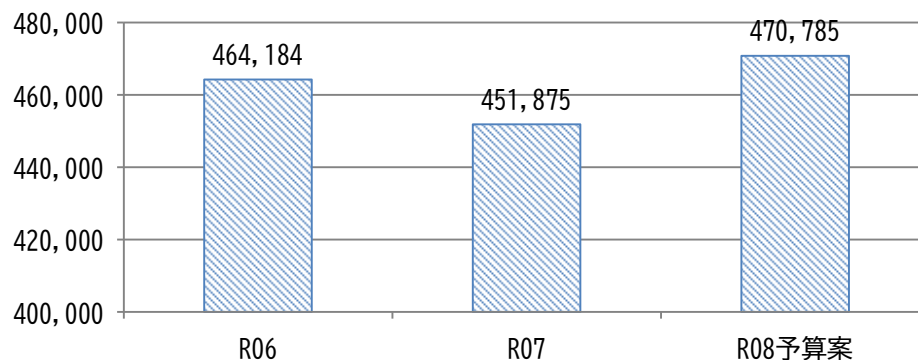
R06⇒R07 △3,579 (△2.53%) R07⇒R08予算案 +5,735円 (+4.16%)

No.3 (所得200万円) 軽減なし



R06⇒R07 △8,709円 (△2.58%) R07⇒R08予算案 +13,710円 (+4.17%)

No.4 (所得300万円) 軽減なし



R06⇒R07 △12,309円 (△2.65%) R07⇒R08予算案 +18,910円 (+4.18%)

岸和田市国民健康保険料 令和8年度当初予算案

保険料比較【モデルケース4】

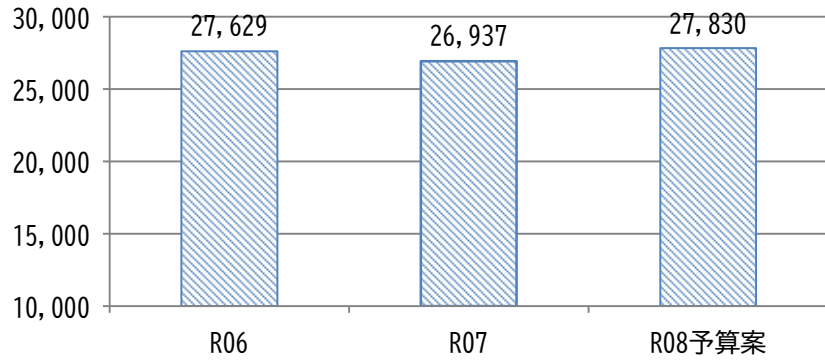
資料3-4

【医療分+後期分+子ども分】

(単位：円)

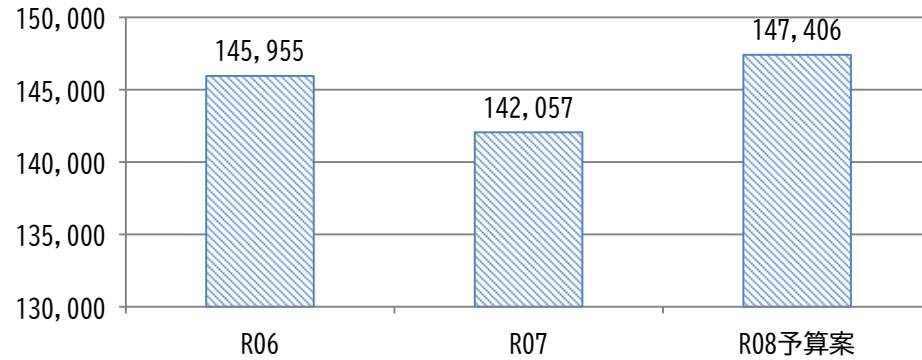
世帯構成	No.	所得	年金収入	R06	R07	R08予算案	増減額	
							R07→R08	内子ども分
【モデルケース4】	1	0-43万円	0-153.0万円	27,629	26,937	27,830	893	551
65歳以上75歳未満の単身者	2	100万円	210.0万円	145,955	142,057	147,406	5,349	3,068
*年金収入のみ	3	200万円	310.0万円	291,177	283,217	294,363	11,146	6,237
	4	300万円	約433.6万円	417,977	406,417	422,763	16,346	9,037

No.1 (所得0-43万円) 7割軽減



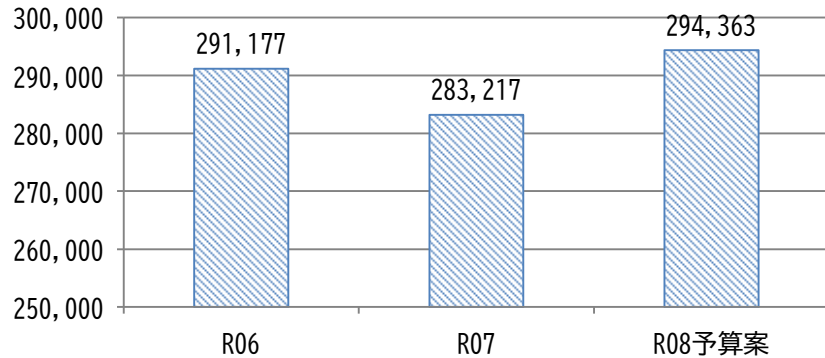
R06⇒R07 △692円 (△2.50%) R07⇒R08予算案 +893円 (+3.32%)

No.2 (所得100万円) 2割軽減



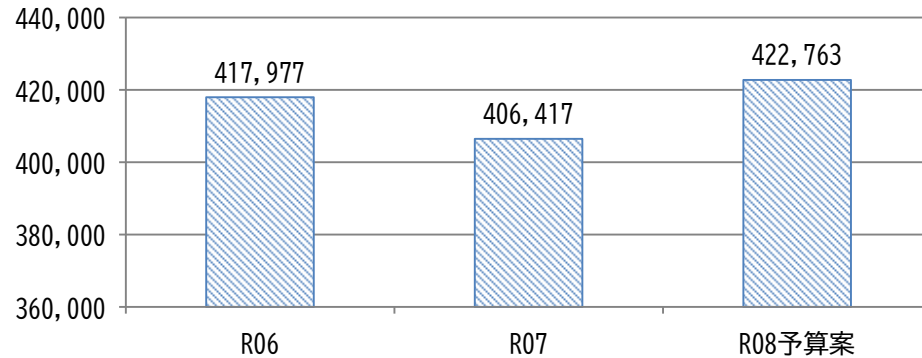
R06⇒R07 △3,898円 (△2.67%) R07⇒R08予算案 +5,349円 (+3.77%)

No.3 (所得200万円) 軽減なし



R06⇒R07 △7,960円 (△2.73%) R07⇒R08予算案 +11,146円 (+3.94%)

No.4 (所得300万円) 軽減なし



R06⇒R07 △11,560円 (△2.77%) R07⇒R08予算案 +16,346円 (+4.02%)