



光明地区公民館

講座・事業名	スティールパンとギター そして参加もできるライブコンサート			分類	音楽						
講師肩書・氏名	ふたりゴーシュ										
日時	7/25(木)	10:00～11:30	対象	全世代	参加者数(保育)	50					
<div><div><div>スティールパンとギター</div><div>そして参加もできるライブコンサート</div><div></div><div>スティールパンは、ドラム缶から作られた音階のある打楽器で、独特の響きが特徴です。カリブ海の島国トリニダード・トバゴ共和国で発明されました。</div><div>イスにもなる太鼓など簡単に演奏できる楽器も用意されているので、皆も参加できる楽しい演奏会です。</div><div>年齢に関係なく、子どもも大人もお楽しみ頂けます。未就学児は保護者が同伴してください。</div><div>暑くもよし、参加するのもよし、夏の暑い日、公民館で楽しく、にぎやかに過ごしましょう。</div><div>と き：令和元年7月25日（木）午前10時～11時半</div><div>と ころ：光明地区公民館 2階 多目的室</div><div>演 奏：ふたりゴーシュ</div><div>定 員：当日先着100人</div><div>曲 目：ジブリの映画曲(散歩/崖の上のポニョ)やクラシックの名曲(メヌエット/カノン)、童謡唱歌など</div><div>問合せ先 岸和田市立光明地区公民館 ☎441-8889</div></div></div> <tr><td colspan="3">内容(概要)</td></tr> <tr><td colspan="3"></td><td colspan="3"><div>・スティールパンを始め打楽器等の説明</div><div>・ジブリ映画曲(となりのトトロ、散歩)、クラシックの名曲(メヌエット)、童謡唱歌などの演奏。</div><div>・後半は、楽器に触れたり、ふたりゴーシュの演奏に合わせて参加者も各種打楽器で参加する。</div></td></tr>			内容(概要)						<div>・スティールパンを始め打楽器等の説明</div> <div>・ジブリ映画曲(となりのトトロ、散歩)、クラシックの名曲(メヌエット)、童謡唱歌などの演奏。</div> <div>・後半は、楽器に触れたり、ふたりゴーシュの演奏に合わせて参加者も各種打楽器で参加する。</div>		
			内容(概要)								
			<div>・スティールパンを始め打楽器等の説明</div> <div>・ジブリ映画曲(となりのトトロ、散歩)、クラシックの名曲(メヌエット)、童謡唱歌などの演奏。</div> <div>・後半は、楽器に触れたり、ふたりゴーシュの演奏に合わせて参加者も各種打楽器で参加する。</div>								

講座・事業名	プログラミング講座 ～音を出してみる～			分類	学習																																				
講師肩書・氏名	PCN南大阪代表・都 亜紀氏、公民館講師・戸次野 智美氏																																								
日時	7/31(水)	10:00～11:30	対象	青少年(小中高)	参加者数(保育)	14																																			
<div><div><div><div></div><div>夏休みは 光明地区公民館で!</div></div><div><table><tr><td>講座名</td><td>プログラミング講座</td><td>恐竜あれこれ</td></tr><tr><td>日 時</td><td>7月31日(水) 10:00～11:30</td><td>8月8日(木) 10:00～11:30</td></tr><tr><td>講 師</td><td>PCN南大阪代表 都 さん 公民館講師 戸次野 さん</td><td>きしわだ自然資料館専門員・高柳洋平 さん 豊 川 さん</td></tr><tr><td>場 所</td><td colspan="2">光明地区公民館 1階 大会議室</td></tr><tr><td>内 容</td><td>コンピューターに指示を与えるプログラミングの講座です。 手のひらサイズの小さなパソコン(IchigoJam)を使って、音を出します。好きな曲の楽譜を持参して鳴らしてみよう。</td><td>講師が世界中の恐竜博物館を巡って発見した恐竜に驚かされるあれこれや、博物館展示をより楽しめる見方などのお話をさせていただきます。後半には、骨格図から各自で恐竜の復元図づくりに挑戦。</td></tr><tr><td>対 象</td><td>小学4～6年生</td><td>小学1～6年生</td></tr><tr><td>定 員</td><td>15人(申し込み多数の場合は抽選)</td><td>15人(申し込み多数の場合は抽選)</td></tr></table><div>※ 申し込み方法 7月18日(木)午後5時までに、下記の申込書に必要事項を記入し、公民館へ持ってきてください。申し込み多数の場合は、抽選となりますので、<u>はがき(封書)</u>に<u>希望の人数</u>に<u>申し込みの人数</u>、<u>氏名</u>を記入し、<u>持参して下さい</u>。 ※ 参加費は<u>無料</u>です。 問合せ：光明地区公民館 電話 441-8889 午前9時～午後5時</div><div>-----キリトリ線-----<div>講座申込書( プログラミング ・ 恐竜あれこれ )</div><table><tr><td>参加者氏名</td><td></td><td>学 年</td><td>小学</td><td>年生</td></tr><tr><td>保護者氏名</td><td></td><td>電 話</td><td></td><td></td></tr><tr><td>住 所</td><td>岸和田市</td><td>町</td><td></td><td></td></tr></table></div></div></div></div>			講座名	プログラミング講座	恐竜あれこれ	日 時	7月31日(水) 10:00～11:30	8月8日(木) 10:00～11:30	講 師	PCN南大阪代表 都 さん 公民館講師 戸次野 さん	きしわだ自然資料館専門員・高柳洋平 さん 豊 川 さん	場 所	光明地区公民館 1階 大会議室		内 容	コンピューターに指示を与えるプログラミングの講座です。 手のひらサイズの小さなパソコン(IchigoJam)を使って、音を出します。好きな曲の楽譜を持参して鳴らしてみよう。	講師が世界中の恐竜博物館を巡って発見した恐竜に驚かされるあれこれや、博物館展示をより楽しめる見方などのお話をさせていただきます。後半には、骨格図から各自で恐竜の復元図づくりに挑戦。	対 象	小学4～6年生	小学1～6年生	定 員	15人(申し込み多数の場合は抽選)	15人(申し込み多数の場合は抽選)	参加者氏名		学 年	小学	年生	保護者氏名		電 話			住 所	岸和田市	町			内容(概要)		
講座名	プログラミング講座	恐竜あれこれ																																							
日 時	7月31日(水) 10:00～11:30	8月8日(木) 10:00～11:30																																							
講 師	PCN南大阪代表 都 さん 公民館講師 戸次野 さん	きしわだ自然資料館専門員・高柳洋平 さん 豊 川 さん																																							
場 所	光明地区公民館 1階 大会議室																																								
内 容	コンピューターに指示を与えるプログラミングの講座です。 手のひらサイズの小さなパソコン(IchigoJam)を使って、音を出します。好きな曲の楽譜を持参して鳴らしてみよう。	講師が世界中の恐竜博物館を巡って発見した恐竜に驚かされるあれこれや、博物館展示をより楽しめる見方などのお話をさせていただきます。後半には、骨格図から各自で恐竜の復元図づくりに挑戦。																																							
対 象	小学4～6年生	小学1～6年生																																							
定 員	15人(申し込み多数の場合は抽選)	15人(申し込み多数の場合は抽選)																																							
参加者氏名		学 年	小学	年生																																					
保護者氏名		電 話																																							
住 所	岸和田市	町																																							
小型のコンピュータ「Ichigojam」を使い音楽をプログラミングする。 ドレミを“CDE”で表す曲記述言語MML(Music Macro Language)の説明。 ドレミ(CDE)の入力、音の高さや長さ、テンポなどの説明。 プログラムの実行や保存、呼び出しのファンクションキーを学ぶ。 「輝け！MIRAI」の曲をMMLで入力し、鳴らしてみる。																																									

光明地区公民館

講座・事業名	恐竜あれこれ ～博物館を訪ねて～			分類	学習																																				
講師肩書・氏名	岸和田自然資料館専門員、造形作家・徳川 広和氏																																								
日時	8/8(木)	10:00～11:30	対象	青少年(小中高)	参加者数(保育)	13																																			
			内容(概要)																																						
<div><div>令和元年度 夏休み子ども講座</div><div>夏休みは 光明地区公民館で!</div><div><table><tr><td>講座名</td><td>プログラミング講座</td><td>恐竜あれこれ</td></tr><tr><td>日時</td><td>7月31日(水) 10:00～11:30</td><td>8月8日(木) 10:00～11:30</td></tr><tr><td>講師</td><td>PCN南大阪代表 柳 さん 公民館講師 戸治野 さん</td><td>さしほ自然資料館専門員・造形作家 徳川 さん</td></tr><tr><td>場所</td><td>光明地区公民館</td><td>1階 大会議室</td></tr><tr><td>内容</td><td>コンピューターに指示を与えるプログラミングの講座です。 手のひらサイズの小さなパソコン (ultrapico・Jian) を使って、音を出します。好きな曲の楽譜を持参して鳴らしてみよう。</td><td>講師が世界中の恐竜博物館を巡って見聞した恐竜に關わるあれこれや、博物館展示をより楽しめる見方などの話をさせていただきます。後半には、骨格図から各自で恐竜の復元づくりに挑戦。</td></tr><tr><td>対象</td><td>小学4～6年生</td><td>小学1～6年生 ※1、2年生は保護者同伴で、</td></tr><tr><td>定員</td><td>15人(申し込み多数の場合は抽選)</td><td>15人(申し込み多数の場合は抽選)</td></tr></table></div><div>※ 申し込み方法 7月18日(木)午後5時までに、下記の申込書に必要事項を記入し、公民館へ持ってきてください。申し込み多数の場合、抽選となりますので、<u>はがき(郵便通知用・62-10)</u>に申込書の住所、氏名を記入し持参して下さい。 ※ 参加者は夏休生活をもってきてください。 問合せ：光明地区公民館 電話 441-8889 午前9時～午後5時</div><div>-----キリトリ線----- 講座申込書 ( プログラミング ・ 恐竜あれこれ ) <table><tr><td>参加者氏名</td><td></td><td>学 年</td><td>小学</td><td>年生</td></tr><tr><td>保護者氏名</td><td></td><td>電 話</td><td></td><td></td></tr><tr><td>住 所</td><td>岸和田市</td><td>町</td><td></td><td></td></tr></table></div></div>			講座名	プログラミング講座	恐竜あれこれ	日時	7月31日(水) 10:00～11:30	8月8日(木) 10:00～11:30	講師	PCN南大阪代表 柳 さん 公民館講師 戸治野 さん	さしほ自然資料館専門員・造形作家 徳川 さん	場所	光明地区公民館	1階 大会議室	内容	コンピューターに指示を与えるプログラミングの講座です。 手のひらサイズの小さなパソコン (ultrapico・Jian) を使って、音を出します。好きな曲の楽譜を持参して鳴らしてみよう。	講師が世界中の恐竜博物館を巡って見聞した恐竜に關わるあれこれや、博物館展示をより楽しめる見方などの話をさせていただきます。後半には、骨格図から各自で恐竜の復元づくりに挑戦。	対象	小学4～6年生	小学1～6年生 ※1、2年生は保護者同伴で、	定員	15人(申し込み多数の場合は抽選)	15人(申し込み多数の場合は抽選)	参加者氏名		学 年	小学	年生	保護者氏名		電 話			住 所	岸和田市	町			世界の恐竜博物館を見て回り、その楽しみ方や見方 ・最新情報が見られる ・空港に恐竜の骨格標本を展示(シカゴ) ・展示恐竜にニックネームがある(スーやブラックビューティーなど) ・発掘した化石をクリーニングするスタッフがいる(日本人が活躍) ・研究の歴史を知ることが出来る ・隠れた凄い博物館→トリケラトプスの皮膚 ・ミュージアムショップも楽しめる等々 日本にも東京(国立科学博物館)や北九州、大阪(大阪市立自然史博物館)、兵庫県(丹波恐竜博物館)、岸和田自然資料館などがあるので、機会があれば行ってみたい。 博物館の見方のコツ ・最後まで一気に見て回り、戻って関心のある所をじっくり見る ・説明文の画像を撮っておく ・気づいたことはメモする アロサウルス骨格図から各自で恐竜の復元図づくりに挑戦する。		
講座名	プログラミング講座	恐竜あれこれ																																							
日時	7月31日(水) 10:00～11:30	8月8日(木) 10:00～11:30																																							
講師	PCN南大阪代表 柳 さん 公民館講師 戸治野 さん	さしほ自然資料館専門員・造形作家 徳川 さん																																							
場所	光明地区公民館	1階 大会議室																																							
内容	コンピューターに指示を与えるプログラミングの講座です。 手のひらサイズの小さなパソコン (ultrapico・Jian) を使って、音を出します。好きな曲の楽譜を持参して鳴らしてみよう。	講師が世界中の恐竜博物館を巡って見聞した恐竜に關わるあれこれや、博物館展示をより楽しめる見方などの話をさせていただきます。後半には、骨格図から各自で恐竜の復元づくりに挑戦。																																							
対象	小学4～6年生	小学1～6年生 ※1、2年生は保護者同伴で、																																							
定員	15人(申し込み多数の場合は抽選)	15人(申し込み多数の場合は抽選)																																							
参加者氏名		学 年	小学	年生																																					
保護者氏名		電 話																																							
住 所	岸和田市	町																																							

講座・事業名	防災研修「昨年の台風を共に振り返りこれからに備える」			分類	学習	
講師肩書・氏名	—					
日時	8/25(日)	10:00～11:30	対象	成人	参加者数(保育)	64
			内容(概要)			
			<p>&lt;スライド上映&gt; 昨年の台風後の光明校区及び市内各所の被害状況をスライド(防災士の津田さん編集)上映する。</p> <p>&lt;グループワーク&gt; 昨年の台風時に困ったことや役立ったこと、うれしかったことをグループに分かれ話し合い、その要点を各グループから報告する。</p> <p>ボランティア活動として被災者宅の屋根のシート張りなどをした参加者の報告。</p> <p>&lt;避難所での様子など&gt; 光明地区公民館長から、昨年の避難所での状況や感じたことを報告。岸和田市が発行した総合防災マップ等を基に、避難のタイミングや避難時の心得、ポイントなどを説明する。</p>			

# 光明地区公民館

講座・事業名	歴史講座 時を知る「鎌倉～室町期 公家などの日記から」		分類	学習	
講師肩書・氏名	神社禰宜・原 英嗣氏				
日時	11月12日 (火)～ 11月26日 13:30～15:30 (火) 全3回	対象	成人	参加者数(保育)	延べ44
		内容(概要)			
<div>【光明地区公民館 歴史講座】</div> <div>時を知る</div> <div>「鎌倉～室町期 公家などの日記から」</div> <p>「将軍家の後継者争いが発端で起こった応仁の乱。その前後、京の町の様子や人々の生活が……」、「上級貴族の九家客の備地(日野野荘)での様子は……」</p> <p>昔の文書を読むと、その時代に起こったことや人々の暮らしを垣間見ることが出来ます。</p> <p>鎌倉～室町期の公家などが書いた日記を題材にした歴史講座(全3回)です。読むのは新し字(原文)ではなく和書の活字に書いた文字を題材に、辞書などを使い、読み解いていきます。</p> <p>時代背景などを合わせ、往時の様子や人々の生活を思い描いてみてはどうでしょう。</p> <div><div>・日 時： 令和元年11月12日(火)、19日(火)、26日(火)</div><div>日 間： 午後1時半～3時半</div><div>・場 所： 光明地区公民館(岸和田市尾生町1231-3)</div><div>・講 師： 神社禰宜 原 英 嗣 さん</div><div>・申し込み： 10月1日から先着15人(電話又は直接、光明地区公民館へ)</div></div> <div>&lt;問合せ&gt; 岸和田市立光明公民館 電話 441-8889</div>		題材の日記			
		①「御法興院記」文政元年(1466)9月6日			
		②「山礼記」長享3年3月26日、30日			
		③「玉葉」治承4年12月29日			
		④「兼見卿記」天正10年6月2日			
		【第1回目 11/12】			
		・時代区分、十干十二支、時刻及び方角について			
		・「御法興院記」を例に釈文、大意に読み下す			
		・「山礼記」の釈文、大意にする			
		【第2回目 11/19】			
		・「玉葉」の釈文、大意にする			
		【第3回目 11/26】			
		・「兼見卿記」の釈文、大意にする			


講座・事業名	冬のお楽しみ会「昔話と紙芝居など」			分類	その他
講師肩書・氏名	泉州の昔話を語る会「やまどりクラブ」				
日時	12/25(水) 10:30～11:30	対象	全世代	参加者数(保育)	52
内容(概要)					
<div> <div> <div> 岸和田市立光明地区公民館主催  冬のお楽しみ会  「昔話と紙芝居ほか」 </div> <div> 日 時：令和元年12月25日(水)午前10時半 開演  場 所：岸和田市立光明地区公民館(尾生町)  定 員：当日先着 50人(申し込み不要) </div> </div> <div> 子どもさん向けのお話が中心ですが、年輪を問わず楽しめるものもあるため歓迎します。  今回は、お話と紙芝居、エプロンシアターです。演目の合間には手遊びをしたり、歌を歌ったり、約1時間のお楽しみ会です。家で美しいひと時を過ごしましょう。  年末の忙しい時期ですが、大人の方もちょっぴり一息つきませんか。  備わっているのは、山鹿地区公民館で活動する「泉州の昔話を語るやまどりクラブ」の皆さんです。 </div> <div> <div> &lt;お話&gt;  だんじり吉兵衛(吉原へ)  昔のお話、お話を聞くと昔の暮らしが  思い出されます。 </div> <div> 花と女の子  昔のお話、お話を聞くと昔の暮らしが  思い出されます。 </div> <div> エプロンシアター  サンタさんはどこ？  一緒にさがそう。 </div> <div> &lt;紙芝居&gt;  いもこがし  だんご虫のころちゃん </div> <div> 問合せ先：岸和田市立光明地区公民館  電 話：441-8889 </div> </div> </div>					
<div> <div> みんなで楽しく歌と手遊び「やすべいじい」  お話「だんじり吉兵衛」  紙芝居「だんご虫のころちゃん」  お話「花と女の子」  エプロンシアター「サンタさんはどこ？」  大型絵本「100人のサンタクロース」  紙芝居「いもこがし」  お話「十二支のはじまり」  皆で楽しく歌おう「お正月」 </div> </div>					

光明地区公民館

講座・事業名	学校クラスコンサート			分類	音楽	
講師肩書・氏名	ピアノ演奏・紀之定 郁恵氏、ヴァイオリン演奏・石田 知子氏					
日時	2/14(金)	8:45～12:20	対象	青少年(小中高)	参加者数(保育)	156

主催：光明地区公民館・光明小学校

地域と学校と公民館が連携して子どもを育む



**学校  
クラスコンサート**

いつも音楽室にあるピアノ。  
今日はどんな音がでてるでしょう！？  
ヴァイオリンの音色とともに、たっぷりと楽しんでください。

令和2年2月14日（金）

1 回目 8：45～9：30（4 年 1 組）  
2 回目 9：40～10：25（4 年 2 組）  
3 回目 10：40～11：25（4 年 3 組）  
4 回目 11：35～12：20（4 年 4 組）

会 場：光明小学校 音楽室  
演奏者：紀之定 郁恵 さん（ピアノ：光明小学校卒業生）  
石田 知子 さん（ヴァイオリン）

※地域の皆様も子どもたちと一緒に鑑賞ください。  
ご来場は各回の演奏開始前にご入場お願いします。

内容(概要)

♪ピアノとヴァイオリンの演奏とお話し

- ・ピアノとヴァイオリンによる「タイスの瞑想曲」(ジュール・マスネ)を鑑賞
- ・ヴァイオリンのしくみの説明(弓や弦、駒、魂柱(こんちゅう)など)
- ・ピアノのしくみの説明(鍵盤や弦、ハンマーなど)を兼ねて「幻想即興曲」(ショパン)を鑑賞
- ・ショパンやモーツァルトなど昔の音楽家に纏わる説明
- ・ピアノによる「献呈」(シューマン、リスト編曲)を鑑賞。
- ・ピアノとヴァイオリンによる「チャルダッシュ」(モンティ)を鑑賞

♪共演しよう

- ・「いつだって！」をピアノ・ヴァイオリンと子どもたちの合唱
- ・「オーラリー」をピアノ・ヴァイオリンと子どもたちのリコーダーで合奏

以上、同内容を4年1組、2組、3組、4組で実施。